

# 목 차

분 기 보 고 서 .....	1
【대표이사 등의 확인】 .....	2
I. 회사의 개요 .....	3
1. 회사의 개요 .....	3
2. 회사의 연혁 .....	5
3. 자본금 변동사항 .....	8
4. 주식의 총수 등 .....	9
5. 정관에 관한 사항 .....	10
II. 사업의 내용 .....	13
1. 사업의 개요 .....	13
2. 주요 제품 및 서비스 .....	14
3. 원재료 및 생산설비 .....	15
4. 매출 및 수주상황 .....	17
5. 위험관리 및 파생거래 .....	20
6. 주요계약 및 연구개발활동 .....	23
7. 기타 참고사항 .....	29
III. 재무에 관한 사항 .....	46
1. 요약재무정보 .....	46
2. 연결재무제표 .....	48
2-1. 연결 재무상태표 .....	48
2-2. 연결 포괄손익계산서 .....	49
2-3. 연결 자본변동표 .....	50
2-4. 연결 현금흐름표 .....	51
3. 연결재무제표 주식 .....	52
4. 재무제표 .....	99
4-1. 재무상태표 .....	99
4-2. 포괄손익계산서 .....	100
4-3. 자본변동표 .....	101
4-4. 현금흐름표 .....	102
5. 재무제표 주식 .....	102
6. 배당에 관한 사항 .....	146
7. 증권의 발행을 통한 자금조달에 관한 사항 .....	147
7-1. 증권의 발행을 통한 자금조달 실적 .....	147
7-2. 증권의 발행을 통해 조달된 자금의 사용실적 .....	149
8. 기타 재무에 관한 사항 .....	150
IV. 이사의 경영진단 및 분석의견 .....	156
V. 회계감사인의 감사의견 등 .....	157
1. 외부감사에 관한 사항 .....	157
2. 내부통제에 관한 사항 .....	159
VI. 이사회 등 회사의 기관에 관한 사항 .....	160
1. 이사회에 관한 사항 .....	160
2. 감사제도에 관한 사항 .....	164
3. 주주총회 등에 관한 사항 .....	166
VII. 주주에 관한 사항 .....	171
VIII. 임원 및 직원 등에 관한 사항 .....	175

1. 임원 및 직원 등의 현황.....	175
2. 임원의 보수 등 .....	176
IX. 계열회사 등에 관한 사항.....	182
X. 대주주 등과의 거래내용.....	184
XI. 그 밖에 투자자 보호를 위하여 필요한 사항 .....	188
1. 공시내용 진행 및 변경사항 .....	188
2. 우발부채 등에 관한 사항 .....	188
3. 제재 등과 관련된 사항 .....	189
4. 작성기준일 이후 발생한 주요사항 등 기타사항 .....	189
XII. 상세표.....	190
1. 연결대상 종속회사 현황(상세).....	190
2. 계열회사 현황(상세) .....	190
3. 타법인출자 현황(상세).....	190
【 전문가의 확인 】 .....	191
1. 전문가의 확인.....	191
2. 전문가와의 이해관계 .....	191

# 분기보고서

(제 18 기 3분기)

사업연도      2024년 01월 01일      부터  
                  2024년 09월 30일      까지

금융위원회

한국거래소 귀중

2024년      11월      14일

제출대상법인 유형 :

주권상장법인

면제사유발생 :

해당사항 없음

회 사 명 :

주식회사 웅진씽크빅

대 표 이 사 :

이 봉 주

본 점 소 재 지 :

경기도 파주시 회동길 20

(전 화)031-956-7000

(홈페이지) <http://www.wjthinkbig.com>

작 성 책 임 자 :

(직 책) 경영지원실장      (성 명) 이 수 중

(전 화) 031-956-7010

## 【 대표이사 등의 확인 】

### 확 인 서


우리는 당사의 대표이사 및 신고업무담당이사로서 이 공시서류의 기재내용에 대해 상당한 주의를 다하여 직접 확인·검토한 결과, 중요한 기재사항의 기재 또는 표시의 누락이나 허위의 기재 또는 표시가 없고, 이 공시서류에 표시된 기재 또는 표시사항을 이용하는 자의 중대한 오해를 유발하는 내용이 기재 또는 표시되지 아니하였음을 확인합니다.

또한, 당사는 「주식회사 등의 외부감사에 관한 법률」제 8 조의 규정에 따라 내부회계관리제도를 마련하여 운영하고 있음을 확인합니다.

2024 년 11 월 14 일

주식회사 웅진씽크빅

대표이사 이 봉 주 (자명)



신고업무담당이사 이 수 중 (자명)



## I. 회사의 개요

### 1. 회사의 개요

#### 가. 연결대상 종속회사 개황

1. 연결대상 종속회사 개황(연결재무제표를 작성하는 주권상장법인이 사업보고서, 분기·반기보고서를 제출하는 경우에 한함)

당사의 연결대상 종속기업은 공시서류작성 기준일 현재 3개사 ((주)웅진북센, (주)웅진컴퍼스, (주)놀이의발견)입니다.

종속기업의 개요와 사업의 내용은 다음과 같습니다.

#### 연결대상 종속회사 현황(요약)

(단위 : 사)

구분	연결대상회사수				주요 종속회사수
	기초	증가	감소	기말	
상장	-	-	-	-	-
비상장	3	-	-	3	1
합계	3	-	-	3	1

※상세 현황은 '상세표-1. 연결대상 종속회사 현황(상세)' 참조

#### 1-1. 연결대상회사의 변동내용

구분	자회사	사유
신규 연결	-	-
	-	-
연결 제외	-	-
	-	-

#### 나. 회사의 법적·상업적 명칭

당사의 명칭은 주식회사 웅진씽크빅으로 표기합니다. 영문으로는 WOONGJIN THINKBIG CO., LTD. 로 표기합니다.

#### 다. 설립일자 및 존속기간

당사는 2007년 5월 1일 (주)웅진(舊 (주)웅진홀딩스)을 존속법인으로 하여 인적분할에 의해 설립하였습니다.

#### 라. 본사의 주소, 전화번호, 홈페이지 주소

주 소 : 경기도 파주시 회동길 20

전 화 : 031-956-7000

## 마. 중소기업 등 해당 여부

중소기업 해당 여부	미해당
벤처기업 해당 여부	미해당
중견기업 해당 여부	해당

## 바. 주요 사업의 내용 및 향후 추진하려는 신규사업

(주)웅진씽크빅과 그 종속기업(이하 '연결실체')은 출판 및 교육서비스 사업을 영위하고 있습니다. 연결실체는 교육문화사업본부(학습관리 서비스), 미래교육사업본부(독서관리 서비스), 기타사업부문(아동 및 성인 단행본, 성인 대상 글로벌 온라인 교육 플랫폼, 유아동 온라인몰 등), 놀이문화체험 플랫폼(㈜놀이의발견), 영어 교육사업(주)웅진컴퍼스) 등 출판 및 교육서비스 영역 전반에 걸쳐 지속적인 신제품 출시와 다양한 고객서비스 제공을 위해 다각적인 노력을 해왔습니다. 이외에 도서 물류 및 유통 사업(주)웅진북센)도 운영하고 있습니다. 또한 통합형 학원 관리 플랫폼(배캠) 운영을 통해 플랫폼 기업으로서의 기반을 확립하고자 합니다. 기타의 자세한 사항은 동 보고서의 본문 'II. 사업의 내용'을 참조하시기 바랍니다.

## 사. 신용평가에 관한 사항

### 1) 신용평가 내역

평 가 일	평가대상 유가증권 등	평가대상 유가증권의 신용등급	평가회사 (신용평가등급범위)	평가구분
2013.04.05	무보증사채	A-	NICE신용평가(주) (구, 한신정평가(주))	본평가
2013.04.15	무보증사채	A	한국기업평가(주)	본평가
2014.05.27	무보증사채	A-	한국기업평가(주)	본평가
2014.07.01	무보증사채	BBB+	NICE신용평가(주) (구, 한신정평가(주))	본평가
2014.07.31	무보증사채	A-	한국신용평가	본평가
2015.06.09	무보증사채	A-	한국기업평가(주)	본평가
2015.06.17	무보증사채	A-	한국신용평가	본평가
2015.06.30	무보증사채	BBB+	NICE신용평가(주) (구, 한신정평가(주))	본평가

### 2) 등급의 정의

등급	정 의
AAA	원리금 지급확실성이 최고 수준임
AA	원리금 지급확실성이 매우 높지만 AAA 등급에 비하여 다소 낮은 요소가 있음
A	원리금 지급확실성이 높지만, 장래의 환경변화에 따라 다소 영향을 받을 가능성이 있음
BBB	원리금 지급확실성이 있지만, 장래의 환경변화에 따라 저하될 가능성이 내포되어 있음
BB	원리금 지급능력에 당면문제는 없으나 장래의 안정성면에서는 투기적인 요소가 내포되어 있음

B	원리금 지급능력이 부족하여 투기적임
CCC	원리금의 채무불이행이 발생할 위험요소가 내포되어 있음

※ 상기 등급 중 AA부터 B등급까지는 +, - 부호를 부가하여 동일 등급 내에서의 우열을 나타내고 있습니다.

## 아. 회사의 주권상장(또는 등록·지정)여부 및 특례상장에 관한 사항

회사의 주권상장(또는 등록·지정) 및 특례상장에 관한 사항

주권상장 (또는 등록·지정)현황	주권상장 (또는 등록·지정)일자	특례상장 유형
유가증권시장 상장	2007년 05월 31일	해당사항 없음

## 2. 회사의 연혁

최근 5사업년도에 대한 연혁은 다음과 같습니다.

### 가. 회사의 본점소재지 및 그 변경

당사의 본점소재지는 경기도 파주시 회동길 20 입니다.

최근 5사업연도 중 본점소재지의 변경 사항은 없습니다.

### 나. 경영진 및 감사의 중요한 변동

변동일자	주총종류	선임		임기만료 또는 해임
		신규	재선임	
2020.03.24	정기주총	사외이사 석일현, 신현웅, 김중현	사내이사 강윤구	사외이사 문용호
2020.05.31	-	-	-	사내이사 강윤구
2021.03.26	정기주총	기타비상무이사 김정현 사외이사 김신호	대표이사 이재진	사외이사 김중현
2022.03.25	정기주총	사외이사 송인회	-	사외이사 신현웅
2023.03.24	정기주총	기타비상무이사 최일동	사외이사 석일현	기타비상무이사 김정현
2024.03.29	정기주총	대표이사 이봉주	사외이사 김신호	대표이사 이재진

※ 2020.03.24 정기주주총회 결과로 감사위원회 설치됨에 따라 해당 일자 이후 선임된 사외이사는 전원 감사위원회 위원임

※ 2020.05.31 강윤구 사내이사 일신상의 사유로 사임함

※ 2021.03.26 정기주주총회 결과로 김신호 사외이사 선임하였으나 김중현 사외이사의 임기 만료로 인한 사임일에 따라 21.03.30 일자부로 임기 시작함

※ 2023.03.24 김정현 기타비상무이사 일신상의 사유로 사임함

※ 2024.03.29 정기주주총회 결과로 김신호 사외이사 재선임하였으나 기존 임기의 만료일에 따라 24.03.30 일자부로 임기 시작함

### 다. 최대주주의 변동

- 해당사항 없음

## 라. 상호의 변경

- 해당사항 없음

## 마. 회사가 화의, 회사정리절차 그 밖에 이에 준하는 절차를 밟은 적이 있거나 현재 진행중인 경우 그 내용의 결과

- 해당사항 없음

## 바. 회사가 합병등을 한 경우 그 내용

- 당사는 당사의 키즈플랫폼 사업 부문의 물적분할을 결정하였으며 자세한 사항은 2020년 3월 2일에 공시한 '주요사항보고서(회사분할결정)'와 2020년 5월 4일 공시한 '합병등종료보고서(분할)', 2020년 5월 7일 '계열회사 변경공시(자율공시)' 확인바람

## 사. 회사의 업종 또는 주된 사업의 변화

구분	변경전	변경후	변경사유	비 고
(주)웅진씽크빅	(신설)	57. 늘찬(꽃 등) 배달업	사업영역 확대에 따른 사업목적 추가	2021.03.26 제14기 정기주주총회에서 추가
(주)웅진북센	(신설)	65. 기타무점포소매업 66. 인력공급업	사업영역 확대에 따른 사업목적 추가	2021.03.30 제25기 정기주주총회에서 추가

## 아. 그 밖에 경영활동과 관련된 중요한 사항의 발생내용

- 2020.01.22 2020 대한민국 브랜드 명예의 전당 수상
- 2020.02.03 웅진북클럽, 초등학생 스스로 문제와 해법을 찾아 해결하게 만드는 '초특급 프로젝트' 출시
- 2020.02.07 코웨이 주식회사 주식 양도 계약 종결
- 2020.04.01 웅진씽크빅 창립 40주년
- 2020.05.07 웅진씽크빅 키즈플랫폼 '놀이의 발견', 물적분할 및 계열편입
- 2020.05.29 웅진씽크빅 국립중앙과학관 자연사 정보 제휴 체결
- 2020.06.08 웅진씽크빅 스마트올백과 무료 서비스 제공
- 2020.07.13 웅진씽크빅 유아 종합스마트학습 <스마트쿠키> 출시
- 2020.07.16 웅진씽크빅 2020대한민국 교육브랜드대상 AI전과목학습 1위 수상
- 2020.07.22 웅진씽크빅 <스마트올AI학교수학> 출시
- 2020.07.23 웅진씽크빅 AI코리아대상 한국정보화진흥원 원장상 수상
- 2020.07.27 웅진씽크빅 교육부 이러닝 세계화 프로젝트 LEAD이노베이션 그룹 선정
- 2020.08.10 키즈플랫폼 '놀이의 발견', 200억 투자 유치
- 2020.09.10 웅진씽크빅 2020 국가서비스대상 AI학습부문 대상 수상
- 2020.09.15 웅진씽크빅 비주얼캠프, 구루미와 AI러닝플랫폼 기술강화 위한 MOU 체결
- 2020.10.06 예비초 종합학습 '스마트올 키즈' 출시
- 2020.12.07 중등 전과목 학습 '스마트올 중학' 출시
- 2021.01.22 전과목 AI학습 '웅진스마트올' 10만 회원 돌파
- 2021.02.08 웅진씽크빅-SK텔레콤, 웅진스마트올x통신요금 결합상품 출시를 위한 업무협약 체결
- 2021.03.31 글로벌 온라인 교육플랫폼 '유데미(Udemy)'와 한국 내 독점적 사업권 계약 체결
- 2021.04.15 AI연산학습 '매쓰피드(Mathpid)', 독일 'iF 디자인 어워드 2021' UX 부문 본상 수상
- 2021.04.26 어린이 오디오북 플랫폼 '딸기콩' 출시
- 2021.05.17 주식회사 웅진북센 인수



- 2021.06.01 유초등 영어종합학습 '슈퍼팟잉글리시' 출시
- 2021.07.01 시기본 영어말하기 학습 '이스피킹' 출시
- 2021.07.20 웅진씽크빅-네이버클라우드, 학원형 클라우드 플랫폼 구축을 위한 합작법인 설립 계약 체결
- 2021.08.02 영아 두뇌발달놀이 구독서비스 '베베북클럽' 출시
- 2021.09.01 AI연산학습 'AI바로셈' 출시
- 2021.09.03 주식회사 배컴 계열 편입
- 2021.09.24 주식회사 웅진북센 계열 편입
- 2021.09.29 세계 최대 교육플랫폼 '유데미' 국내 론칭
- 2021.11.03 제19회 '2021 머니투데이 IR대상' 수상
- 2021.11.11 증강현실 독서서비스 'ARpedia, 'CES 2022 혁신상' 수상
- 2021.12.01 어린이 오디오북 플랫폼 '딸기콩', 구글플레이 '올해를 빛낸 숨은 보석 앱' 선정
- 2022.01.12 '스마트올' 20만 회원 돌파
- 2022.03.08 AI 연산학습 앱 '매쓰피드' 국내 및 해외 140여개국 출시
- 2022.04.12 웅진씽크빅 BETT SHOW 2022 - 'Kids Judge Bett 2022' 수상
- 2022.04.19 웅진씽크빅 유초등 영어종합학습 서비스 '슈퍼팟잉글리시' if 디자인 어워드 본상 수상
- 2022.07.01 ARpedia, 학부모가 선정하는 Mom's Choice Award 골드메달 수상
- 2022.09.22 웅진씽크빅 '스마트올' 22만 회원돌파
- 2022.10.20 독일 프랑크푸르트 도서전 참가, AR피디아 제품 전시
- 2022.11.07 웅진 프라임 학원' 프랜차이즈 사업 개시
- 2022.11.17 AR피디아, 'CES 2023 혁신상' 2회 연속 수상
- 2022.12.15 매쓰피드, '제22회 모바일기술대상' 장관상 수상
- 2022.12.19 9년 연속 '가족친화 우수기업' 인증 획득
- 2023.02.15 웅진씽크빅, 국가공인 정보보호 관리체계(ISMS) 인증 획득
- 2023.02.27 웅진씽크빅 AI 연산학습 앱 '매쓰피드' 글로벌 100만 다운로드 돌파
- 2023.03.29 글로벌 에듀테크 박람회 'Bett 2023' 참가. AR피디아, 매쓰피드 출품
- 2023.04.04 콘텐츠 제휴(CP) 브랜드 '스마트올클래스', 파트너사 1000호점 돌파
- 2023.05.02 키즈 테마파크 '키자니아' 내 우주탐사 가상체험존 '천문우주센터' 오픈
- 2023.05.24 대만 폭스킹그룹 리셀러 업체 '스튜디오A'와 ARpedia 중화권 수출·유통 협력 계약 체결
- 2023.06.01 웅진씽크빅, 전과목 1:1 밀착관리 서비스 '웅진스마트올 올백' 출시
- 2023.06.20 웅진씽크빅, 국내 AR 독서 시리즈 '인터랙티브북팩' 론칭
- 2023.07.04 웅진씽크빅, 월트디즈니 컴퍼니 코리아와 'ARpedia' 디즈니 라이선스 계약 체결
- 2023.08.01 웅진씽크빅, '스튜디오A'와 100억원 규모 ARpedia 중화권 시장 독점 계약 체결
- 2023.08.25 웅진씽크빅 AI 연산학습 앱 '매쓰피드' 글로벌 200만 다운로드 돌파
- 2023.09.21 웅진씽크빅, 2023년도 인적자원개발 우수기관 인증(Best HRD) 취득
- 2023.10.16 웅진씽크빅, 엔씨소프트·튜터러스랩스와 AI 맞춤형 학습 서비스 제공 위한 MOU 체결
- 2023.11.02 웅진씽크빅, 업계 최초 문해력 전문 교육 솔루션 '모두의 문해력' 론칭
- 2023.11.16 웅진씽크빅 AR피디아, CES 혁신상 3회 연속 수상
- 2023.12.14 웅진씽크빅 유데미, '대·중소기업 상생 일자리 프로그램' 환경협중소기업협력센터 이사장상 수상
- 2024.01.15 글로벌 가전·정보기술 박람회 'CES 2024' 참가. AR피디아 출품
- 2024.01.17 웅진씽크빅, 글로벌교육원·리드 아카데미와 미국 앨라배마서 AR피디아 콘퍼런스 개최
- 2024.02.05 웅진씽크빅, 어린이 오디오북 플랫폼 '딸기콩' PC버전 오픈
- 2024.03.04 웅진씽크빅, AR피디아 신규 시리즈 '디즈니 인터랙티브 리딩' 출시
- 2024.04.18 웅진씽크빅, 스마트올클래스 CP(콘텐츠 제휴) 파트너사 2,000호점 돌파
- 2024.05.23 웅진씽크빅, 바이백 서비스 기증 도서 15만권 돌파
- 2024.05.30 웅진씽크빅, AI 디지털교과서 개발 본격 착수
- 2024.06.20 웅진씽크빅, 신규 영유아 교육 솔루션 'NEW 웅진스마트올키즈' 출시
- 2024.06.24 웅진씽크빅 스마트올 AI 학교 수학, 충청남도교육청 인수례, 올에듀샵 인증 획득

- 2024.07.25 웅진씽크빅, 자란다와 MOU 통해 돌봄 시장 진출
- 2024.07.31 웅진씽크빅, 일본 히라노 학교법인 대상 교육 간담회 실시
- 2024.08.05 웅진씽크빅, 도서 구독 서비스 '책다른 구독' 론칭
- 2024.08.23 웅진씽크빅 '매쓰피드', 유네스코 디지털 러닝워크 'AI를 활용한 우수 에듀테크 사례' 선정
- 2024.09.26 웅진씽크빅 '스마트올 AI 학교 수학', K-에듀테크 콘테스트 교육부장관상 수상

자. 종속회사의 그 밖에 경영활동과 관련된 중요한 사항의 발생내용

회사의 법적, 상업적 명칭	주요사업의 내용	회사의 연혁
(주)웅진북센	도서유통 및 물류사업	<ul style="list-style-type: none"> <li>- 2020.03 대표이사 이정훈 취임</li> <li>- 2020.05 최대주주 변경(주)웅진→북앤로지스틱스(주)</li> <li>- 2021.05 최대주주 변경(북앤로지스틱스(주)→(주)웅진씽크빅)</li> <li>- 2022.12 제2물류센터 준공</li> </ul>
(주)웅진컴퍼스 (舊 (주)컴퍼스미디어)	출판 및 교육 서비스업 등	<ul style="list-style-type: none"> <li>- 2020.03 'BIGBOX' PC 버전 런칭</li> <li>- 2020.07 라이브 방송 서비스 'BIGCLASS' 정식 런칭</li> <li>- 2021.01 셀프스터디 지원 서비스 'Study Booster' 런칭</li> <li>- 2022.02 유치,유아 교육기관 지원 서비스 'KINDERBOX' 런칭</li> <li>- 2022.08 전문교육자 양성과정 'TOPCLASS' 런칭</li> <li>- 2022.12 신임 김홍석 대표이사 취임</li> <li>- 2023.05 영어인증시험 ESC, Versant 국내 공급 MOU 체결</li> <li>- 2023.11 영어 콘텐츠 경쟁력 강화 정철어학원 MOU 체결</li> <li>- 2023.12 보다비 AI대화분석 서비스 협업 MOU 체결</li> <li>- 2024.04 신임 서종윤 대표이사(직무대행) 취임</li> </ul>
(주)놀이의발견	모바일 플랫폼사업 (상품 및 서비스 중개업)	<ul style="list-style-type: none"> <li>- 2020.05 (주)웅진씽크빅으로부터 100% 물적분할되어 (주)놀이의발견을 사명으로 하여 분할 신설</li> <li>- 2020.05 신임 윤새봄 대표이사 취임</li> <li>- 2020.09 제3자배정 유상증자(상환전환우선주식 발행, 200억원)</li> <li>- 2021.06 사업총괄이사 강민규 취임</li> <li>- 2022.01 신임 안종구 전략총괄이사 취임</li> <li>- 2023.01 신임 김정현 대표이사 취임</li> <li>- 2023.09 상환전환우선주식 40만주 씽크빅 인수</li> </ul>

3. 자본금 변동사항

자본금 변동추이

(단위 : 원, 주)

종류	구분	18기 (2024년 3분기말)	17기 (2023년말)	16기 (2022년말)	15기 (2021년말)	14기 (2020년말)
보통주	발행주식총수	115,505,985	115,505,985	115,505,985	115,505,985	115,505,985
	액면금액	57,752,992,500	57,752,992,500	57,752,992,500	57,752,992,500	57,752,992,500
	자본금	58,700,796,000	58,700,796,000	58,700,796,000	58,700,796,000	58,700,796,000
우선주	발행주식총수	-	-	-	-	-
	액면금액	-	-	-	-	-

	자본금	-	-	-	-	-
기타	발행주식총수	-	-	-	-	-
	액면금액	-	-	-	-	-
	자본금	-	-	-	-	-
합계	자본금	58,700,796,000	58,700,796,000	58,700,796,000	58,700,796,000	58,700,796,000

※ 당사는 2019년 두 차례 유상증자와 2020년 유상감자 진행함

※ 2020년 중 유상감자(16,771,656주)와 자기주식 이익소각(1,895,607주)을 실시하여 발행 보통주의 액면금액과 보통주 자본금이 일치하지 않으며 상세한 내용은 동 공시서류의 'III.재무에 관한 사항' 중 '7. 증권의 발행을 통한 자금조달에 관한 사항'을 참조바람

## 4. 주식의 총수 등

### 가. 주식의 총수 현황

(기준일 : 2024년 09월 30일 )

(단위 : 주)

구 분		주식의 종류			비고
		보통주	우선주	합계	
I. 발행할 주식의 총수		300,000,000	200,000,000	500,000,000	-
II. 현재까지 발행한 주식의 총수		134,173,248	-	134,173,248	-
III. 현재까지 감소한 주식의 총수		18,667,263	-	18,667,263	-
	1. 감자	16,771,656	-	16,771,656	-
	2. 이익소각	1,895,607	-	1,895,607	-
	3. 상환주식의 상환	-	-	-	-
	4. 기타	-	-	-	-
IV. 발행주식의 총수 (II-III)		115,505,985	-	115,505,985	-
V. 자기주식수		2,822,896	-	2,822,896	-
VI. 유통주식수 (IV-V)		112,683,089	-	112,683,089	-

※ 당사는 2019년 두 차례 유상증자와 2020년 유상감자 진행함

※ 2020년 중 유상감자(16,771,656주)와 자기주식 이익소각(1,895,607주)을 실시하여 발행 보통주의 액면금액과 보통주 자본금이 일치하지 않으며 상세한 내용은 동 공시서류의 'III.재무에 관한 사항' 중 '7. 증권의 발행을 통한 자금조달에 관한 사항'을 참조바람

### 나. 자기주식 취득 및 처분 현황

(기준일 : 2024년 09월 30일 )

(단위 : 주)

취득방법			주식의 종류	기초수량	변동 수량			기말수량	비고
					취득(+)	처분(-)	소각(-)		
배당 가능 이익 범위 이내 취득	직접 취득	장내	보통주	2,815,568	-	-	-	2,815,568	-
		직접 취득	기타주식	-	-	-	-	-	-
		장외	보통주	-	-	-	-	-	-
		직접 취득	기타주식	-	-	-	-	-	-
		공개매수	보통주	-	-	-	-	-	-
			기타주식	-	-	-	-	-	-

		소계(a)	보통주	2,815,568	-	-	-	2,815,568	-
			기타주식	-	-	-	-	-	-
	신탁 계약에 의한 취득	수탁자 보유물량	보통주	-	-	-	-	-	-
			기타주식	-	-	-	-	-	-
		현물보유물량	보통주	-	-	-	-	-	-
			기타주식	-	-	-	-	-	-
		소계(b)	보통주	-	-	-	-	-	-
			기타주식	-	-	-	-	-	-
기타 취득(c)			보통주	7,328	-	-	-	7,328	-
			기타주식	-	-	-	-	-	-
총 계(a+b+c)			보통주	2,822,896	-	-	-	2,822,896	-
			기타주식	-	-	-	-	-	-

### 다. 자기주식 직접 취득·처분 이행현황

- 해당사항 없음

### 라. 자기주식 신탁계약 체결·해지 이행현황

- 해당사항 없음

### 마. 종류주식 발행현황

- 해당사항 없음

## 5. 정관에 관한 사항

### 가. 정관 변경 이력

정관변경일	해당주총명	주요변경사항	변경이유
2024년 03월 29일	제17기 정기주주총회	- 대표이사 유고시 직무대행 이사 선정 관련 보완규정 추가 - 이사회 의장 선임 관련 규정 정비 - 배당 기준일 관련 규정 정비	- 상법 제354조 유권해석과 관련한 표준정관 개정안 반영

### 나. 사업목적 현황

구 분	사업목적	사업영위 여부
1	도서출판 제조 및 판매업	영위
2	교육출판물 제조 및 판매업	영위
3	교육기기 및 학습완구 제작 및 판매업	영위
4	부동산에 대한 투자, 임대, 관리 및 매매업 - 장소장비대여	영위
5	수출입업	영위
6	정기간행물 발행업	영위

7	인쇄 및 제본업	영위
8	광고업	미영위
9	정보처리 및 기타 컴퓨터 운용 관련업	영위
10	전기통신업	미영위
11	방송업	영위
12	보험대리점업	미영위
13	인터넷 관련사업	영위
14	저작권 대리중개업	미영위
15	학원업 및 학원관련사업	영위
16	방문판매업, 전자상거래업 및 기타 통신판매업	영위
17	방문 및 인터넷 이용 교육업	영위
18	원격 교육 연수업	영위
19	어학 교육 사업	영위
20	평생교육시설 운영 및 관련사업 일체	영위
21	연수원 운영업	영위
22	독서실 경영업	영위
23	도·소매유통(프랜차이즈)업	영위
24	강사파견사업	영위
25	교육사업(학교 특기 적성 교육사업 포함)	영위
26	저작권 임대 및 위탁관리업	영위
27	교육정보 서비스업(온라인 포함) 및 부가통신업	영위
28	교육평가, 진단, 학습관련 컨설팅업	영위
29	검정 및 인정도서, 관련 교육자료 제조 및 판매업	영위
30	전시 및 행사 대행업	미영위
31	자연공원 및 유사시설 운영업	미영위
32	유, 무선 콘텐츠 개발 및 공급업	영위
33	홍보물 제작(대행 포함) 및 판매업	영위
34	소프트웨어 제작 및 판매업	영위
35	정보서비스(문화, 여행)사업	영위
36	영상사업 및 음반 비디오물 제작, 수입, 배급 및 판매업	영위
37	멀티미디어 제조 및 판매업	영위
38	인터넷 프로그램 개발 및 콘텐츠 공급업	영위
39	정보통신관련 교육 및 학원운영업	영위
40	컴퓨터 및 주변기기 제조 및 판매업	미영위
41	시스템도입 컨설팅 및 기술 용역업	미영위
42	기술교육 및 기업경영컨설팅업	영위
43	정보산업전문요원 양성	영위
44	인터넷 방송 및 영화, 공연 등 기타 이벤트 관련 산업일체 전자상거래	영위
45	캐릭터사업	영위

46	문화 및 오락 관련 서비스업	영위
47	교육 관련 학술 연구 용역의 수행 사업	영위
48	일반 여행업	미영위
49	화장품 수출입 · 제조 · 유통 · 판매업	미영위
50	피부미용업	미영위
51	피부미용기기 수출입 · 제조 · 유통 · 판매업	미영위
52	건강기능식품 수출입 · 제조 · 유통 · 판매업	미영위
53	상품 및 서비스 중개업	영위
54	중고상품 중개 및 판매업	영위
55	교육 제 · 상품 임대 · 렌탈업	영위
56	무형 재산권 임대업	영위
57	늘찬(꽃 등) 배달업	미영위
58	전 각호에 부대되는 사업 일체	영위

#### 다. 정관상 사업목적 변경 내용 및 추가 현황표

당사는 공시대상 기간 중 정관상 사업목적이 변경되지 않았습니다.

## II. 사업의 내용

### 1. 사업의 개요

(주)웅진씽크빅은 회원제 학습지(교문문화사업본부)와 전집 도서 기반(미래교육사업본부)의 어린이 교육 서비스를 비롯하여 클래스, 학습센터 등 온·오프라인 학습 서비스와 단행본 출판업을 영위하고 있습니다.

4차 산업혁명에 앞서 2014년 디지털 기기와 결합한 회원제 독서·학습 융합 프로그램인 '웅진북클럽'을 런칭하고, 2018년 'AI학습코칭'서비스를 시작으로 2019년 전과목 AI 맞춤형 스마트 학습이 가능한 '웅진스마트울'을 런칭하여 업계 에듀테크 기업을 선점하고 있습니다. 이처럼 당사는 방문학습, 회원제 비즈니스에서 플랫폼 영역으로 확장하여 전 연령대를 아우르는 교육 플랫폼 회사로 지향하고 있습니다.

(주)웅진씽크빅은 도서유통 및 물류사업의 (주)웅진북센과 영어교육사업의 (주)웅진컴퍼스, 모바일 플랫폼사업의 (주)놀이의발견, 총 3개의 종속회사를 포함하고 있습니다.

사업에 대한 상세 내용은 '7. 기타 참고사항' 항목 확인해주시기 바랍니다.

사업 부문			회 사	제품과 서비스에 관한 내용	매출(단위 : 백만원)
국내 등	국내 교육서비스 및 출판사업	교육문화사업본부 (학습관리 서비스)	(주)웅진씽크빅	- 웅진씽크빅 학습지(지면 학습지+북패드+디지털 콘텐츠)  - 방문 관리형 학습지 서비스(ThinkBig 등 지면 학습지)  - 집합 관리형 학습지(웅진북클럽학습센터) 및 클래스(교과목/논술 지도 초등 대상) 서비스  - 웅진스마트울(유초중등 전과목 AI 맞춤 종합학습물)	279,124
		미래교육사업본부 (독서관리 서비스)		- 웅진북클럽 서비스(전집+북패드+디지털 콘텐츠의 맞춤형 북 큐레이션 독서 서비스) - 전집(언어/문학, 사회/역사, 수리/과학, 문화/예술, 학습백과, 위인전 등) 방문 판매 - 스마트울클럽(유초중등 전과목 AI 맞춤 종합학습물) - 슈퍼팟잉글리시(유초등 영어종합학습물)	156,523
		기타사업부문		- 단행본(유아 및 초등, 청소년, 성인 대상 낱권 도서 출판) 등 - 웅진스마트울 비관리(유초중등 전과목 AI 맞춤 종합학습물) - 웅진책방(유아동 전문 도서 및 교구 등 온라인몰) - 딸기콩(어린이 대상 오디오북 플랫폼) - 유데미(성인 대상 글로벌 온라인교육 플랫폼) - 기타 신사업 등	62,424
	소계				498,071
	도서유통 및 물류사업		(주)웅진북센	- 도서유통 및 물류사업 등	142,392
	영어 교육사업		(주)웅진컴퍼스	- 영어서적 출판 등	17,271
	모바일 플랫폼사업		(주)놀이의발견	- 유아, 초등 연령대상 문화 체험 및 놀이, 상품 및 숙박권 증개 플랫폼(상품 및 서비스 중개)	2,614
	기타	기타 사업	연결조정 및 중단영업 등		
합계					646,138

#### <사업부문 구분 방법>

- 당사 및 종속회사의 제품 및 서비스는 '교육서비스'로 분류할 수 있으나, 제품별 특성에 따라 상기와 같이 구분하였음
- 영어교육사업 (주)웅진컴퍼스는 수출 포함
- 당사 상품 및 서비스 중개업은 2020년 5월 1일자로 (주)놀이의발견으로 물적분할함
- 당사 도서유통 및 물류사업은 2021년 5월 17일자로 (주)웅진북센 지분 취득하여 연결 종속회사로 포함함

- 상기 사업부문별 매출액은 부문간 내부거래 제거 전 내역임

2. 주요 제품 및 서비스

주요 제품은 웅진씽크빅과 그 종속기업의 주요 사업부문의 수익성에 중요한 영향을 미치는 제/상품이며, 연결기준으로 작성하였습니다.

가. 주요 제품 등의 매출 현황

(기준일 : 2024년 9월 30일) (단위 : 백만원)

사업부문		품 목		제품과 서비스에 관한 내용	매출액	비율
국내 교육서비스 및 출판사업	교육문화사업본부 (학습관리 서비스)	스마트학습	- 종이 학습지와 디지털 콘텐츠를 결합하여 다양한 관리 서비스(방문, 센터, 클래스)를 패키지로 묶은 태블릿 기반의 학습지(스마트씽크빅) - 태블릿 기반의 개인별 맞춤 학습 서비스 및 공부습관 형성 가능한 AI 전과목 스마트 종합 학습물(스마트올)		224,118	34.69%
		지면	관리교사(방문, 센터, 클래스)를 통하여 학습하는 전문 학습지		43,594	6.75%
		기타	패드매출 및 기타 매출 포함		11,412	1.77%
	소 계				279,124	43.20%
	미래교육사업본부 (도서관리 서비스)	스마트도서·학습	- 태블릿 기반의 200개 출판사, 1만 여개의 콘텐츠 및 실물 전집 포함 맞춤형 북 큐레이션 도서 서비스(북클럽) - AI 전과목 스마트 학습 '스마트올'이 담긴 서비스로 도서와 학습, 학습관리 종합학습물(스마트올클럽) - 다양한 원서와 영상을 활용하여 영어환경을 제공하는 유초등 영어종합학습물(슈퍼팟잉글리시)		148,245	22.94%
		기타	기타 매출		8,278	1.28%
	소 계				156,523	24.22%
	기타사업부문	기타 제/상품	단행본, 웅진스마트올 비관리, 웅진책방(유아동 전문 도서 및 교구 등 온라인몰), 딸기공(어린이 대상 오디오북 플랫폼), 유데미(성인 대상 글로벌 온라인교육 플랫폼), 기타 신사업 등		62,424	9.66%
	소 계				62,424	9.66%
	도서유통 및 물 류사업	상품/서비스	도서유통/ 물류	도서유통 및 물류사업 등		142,392
소 계				142,392	22.04%	
영어 교육사업	제품/ 서비스/ 상품	Reading 교재 등	영어 학습교재 및 영어 동화 시리즈, 온라인 다독프로그램 등		17,271	2.67%
	소 계				17,271	2.67%
모바일 플랫폼 사업	서비스 및 상품 중개업		모바일 플랫폼 이용권, 입장권, 숙박권 등		2,614	0.40%
	소 계				2,614	0.40%
연결조정					(14,209)	-
합 계			-		646,138	100.00%

※ 상기 주요제품 등의 현황은 내부거래 조정 전 실적을 기준으로 작성함  
※ 미래교육사업본부의 패드 매출은 '기타' 매출액에 포함되지 않고 각 제품별 매출액에 편입됨

나. 주요 제품 등의 가격변동 추이

(단위 : 원)



사업 부문	회사명	품 목	품 목	제18기 3분기말 (2024년 9월말)	제17기말 (2023년말)	제16기말 (2022년말)	제15기말 (2021년말)
국내 교육서비스 및 출판사업	㈜웅진씽크빅	교육문화사업본부 (학습관리 서비스)	스마트씽크빅	47,000	47,000	47,000	47,000
			지면	40,000	37,000	37,000	35,000
			스마트울	99,000	99,000	89,000	89,000
		미래교육사업본부 (독서관리 서비스)	북클럽	129,000	129,000	129,000	129,000
			스마트울 (스마트울클럽)	129,000	129,000	119,000	119,000
			슈퍼팟잉글리시	79,000	79,000	109,000	109,000
영어 교육사업	㈜웅진컴퍼스	Super Easy Reading	Super Easy Reading	14,000	14,000	14,000	14,000
		Very Easy Reading 2nd	Very Easy Reading 2nd	14,000	14,000	14,000	14,000

- ※ 국내 교육서비스 및 출판사업의 품목가격은 각 대표 모델 월 회비 기준임
- ※ 상품 및 서비스 중개업의 (주)놀이의발견은 플랫폼 사업의 형태로 주요 제품 가격 기재 제외함
- ※ 도서유통 및 물류사업의 (주)웅진북센은 상품 유통 및 용역제공 사업의 형태로 주요 제품 가격 기재 제외함
- ※ 미래교육사업본부 슈퍼팟잉글리시의 2023년 말 가격 변동은 대표 모델 변경으로 인해 발생함

### 3. 원재료 및 생산설비

#### 가. 주요 원재료 현황

주요 원재료 현황은 연결실체의 주요 사업부문의 수익성에 중요한 영향을 미치는 원·부자재이며, 연결기준으로 작성하였습니다.

(기준일 : 2024년 9월 30일)

(단위 : 백만원)

사업부문	매입유형	품 목	구체적용도	매입액	비율	비고 (매입처)
국내 교육서비스 및 출판사업 (웅진씽크빅)	원,부재료	용지	전집, 도서제작용	7,550	4.7%	㈜웅진
		CASE, BOX		599	0.4%	㈜웅진
		스티커		684	0.4%	㈜웅진
		기타		3,442	2.2%	㈜웅진
	소 계			12,275	7.7%	-
	상품	책	전집, 도서 제작용	3,771	2.4%	㈜김영사 외
		기타	태블릿PC 외	25,585	16.0%	㈜삼성전자 외
	소 계			29,356	18.4%	-
	외주가공	인쇄, 제본 등	외주가공용	8,054	5.0%	㈜웅진 외
	소 계			8,054	5.0%	-
합 계			49,685	31.1%	-	
도서유통 및 물류사업 (웅진북센)	상품	도서	도서납품용	103,758	64.9%	문학동네, 창비, 다산북스 & Etc.
		기타	-	-	-	-
	소 계			103,758	64.9%	-
	합 계			103,758	64.9%	-
영어 교육사업 (웅진컴퍼스)	원,부재료	용지	도서제작용	700	0.4%	㈜웅진
		TAPE, CD		23	0.0%	휘미르외
		기타		2	0.0%	YJ테크(패킹)
	소 계			726	0.5%	-
	상품	Readers Series	도서납품용	1,667	1.0%	교보문고 외

		Conversation		823	0.5%	센게이지러닝코리아(주)외
		미국교과서		118	0.1%	(주)피어슨에듀케이션코리아
		공구상품	온라인판매	296	0.2%	바름 OA 외
	소 계			2,903	1.8%	-
	외주가공	인쇄, 제본 등	외주가공용	2,712	1.7%	금명문화(주)외
	소 계			2,712	1.7%	-
	합 계			6,341	4.0%	-
합 계				159,784	100.0%	-

※ 상기 주요 원재료 현황은 내부거래 조정 전 기준으로 작성함

## 나. 주요 원재료 등의 가격변동 추이

(단위 : 원)

품목	제18기 3분기말 (2024년 9월말)	제17기말 (2023년말)	제16기말 (2022년말)
E-plus 65	36,978	35,073	37,598
친환경 백상지 65	36,978	35,073	37,598
매트프리미엄 107	59,997	56,438	60,506
매트프리미엄 132	75,308	70,840	75,946
매트프리미엄 161	91,857	86,408	92,636

- ※ 상기 원재료의 가격은 500장 묶음 단위 기준임
- ※ 주요 원재료인 용지는 환율 변동 및 원재료인 펄프 가격 상승으로 인상의 요인이 있음
- ※ 상기 원재료의 가격은 연간 평균 기준임

## 다. 생산 및 설비에 관한 사항

생산 및 설비에 관한 사항은 연결실체의 주요 사업부문의 수익성에 중요한 영향을 미치는 사항을 연결기준으로 작성하였습니다.

### 1) 생산능력 및 생산능력의 산출근거

#### 가) 생산능력 및 가동률

제판, 인쇄, 제본 등 100% 외주 용역 및 외주 가공에 의해 제작하여 관련 내용은 기재하지 않음

### 2) 생산설비의 현황 등

#### 가) 생산설비의 현황

[자산항목 : 토지]

(단위 : 백만원, 평방미터)

사업소	소유형태	소재지	구분	기초	연결실체 변동	당기증감		당기상각	당기	비고
			(면적)	장부가액		증가	감소		장부가액	
선화빌딩	자가소유	대전시 중구 선화동	723	568	-	-	-	-	568	1,026
송탄사옥	자가소유	경기도 평택시 지산동	2,594	6,610	-	-	-	-	6,610	7,820
연구소부지	자가소유	경기도 이천시 신둔면	704,132	4,157	-	-	-	-	4,157	2,725
파주사옥부지	자가소유	경기도 파주시 교하읍	6,643	3,134	-	-	-	-	3,134	4,657
유로캐슬	자가소유	울산시 남구 반구동	23	16	-	-	-	-	16	48
(주)웅진북센 파주사옥부지	자가소유	경기도 파주시 교하읍	71,779	106,232	-	-	-	-	106,232	54,918

합 계	120,716		-	-	-	120,716	71,194
-----	---------	--	---	---	---	---------	--------

[자산항목 : 건물]

(단위 : 백만원)

사업소	소유형태	소재지	구분	기초 장부가액	연결실체 변동	당기증감		당기상각	당기 장부가액	비고
						증가	감소			
선화빌딩	자가소유	대전시 중구 선화동	-	219	-	-	-	23	195	-
송탄사옥	자가소유	경기도 평택시 지산동	-	861	-	-	-	38	823	-
파주본사사옥	자가소유	경기도 파주시 교하읍	-	16,633	-	-	-	538	16,095	-
유로캐슬	자가소유	울산시 남구 반구동	-	51	-	-	-	1	50	-
㈜웅진북센 파주사옥부지	자가소유	경기도 파주시 교하읍	-	33,315	-	-	-	869	32,447	-
합 계				51,080	-	-	-	1,470	49,610	-

[자산항목 : 집기비품]

(단위 : 백만원)

사업소	소유형태	자산분류	구분	기초 장부가액	연결실체 변동	당기증감		당기상각	당기 장부가액	비고
						증가	감소			
㈜웅진씽크빅	자가소유	컴퓨터외	집기	15,555	-	2,801	76	4,466	13,814	-
	자가소유	차량운반구	차량운반구	-	-	-	-	-	-	-
	자가소유	디바이스렌탈	디바이스렌탈자산	212	-	20	2	97	133	-
	자가소유	설계비외	건설종인자산	484	-	1,584	2,011	-	57	-
	자가소유	임차자산	인테리어자산	8,749	-	1,503	198	2,780	7,274	-
㈜웅진북센	자가소유	구축물	상하수도 등	3,913	-	-	-	98	3,815	-
	자가소유	기계장치	창고랙 등	4,821	-	623	-	375	5,069	-
	자가소유	비품	집기, 비품 등	937	-	125	-	308	754	-
㈜웅진컴퍼스	자가소유	컴퓨터외	집기	191	-	12	-	43	160	-
㈜놀이의발견	자가소유	컴퓨터외	집기	84	-	1	-	22	64	-
합 계				34,947	-	6,669	2,287	8,188	31,140	-

※ 영어교육사업(㈜웅진컴퍼스)의 경우 생산설비(도서 제작설비 등)는 보유하고 있지 않으며, 모든 제작은 외주업체에 의한 외주가공으로 진행하고 있음

## 나) 설비의 신설·매입 계획 등

### [진행중인 투자]

※ 당기말 현재 설비에 대해 진행 중인 투자 없음

### [향후 투자계획]

※ 이사회 결의 등으로 향후 1년 이내에 투자 결정된 사항 없음

## 4. 매출 및 수주상황

### 가. 매출 실적

(단위 : 백만원)

사업부문	매출 유형	품 목	제18기 3분기 (2024년 01월 01일~	제17기 (2023년 01월 01일~	제16기 (2022년 01월 01일~
------	----------	-----	-----------------------------	-------------------------	-------------------------

				2024년 09월 30일)	2023년 12월 31일)	2022년 12월 31일)
국내 교육서비스 및 출판사업	교육문화사업본부 (학습관리 서비스)	제 품 상 품	회원제 학습지, 집합형 학습, 태블릿 기반 학습지, 종합학습물 등	279,124	394,087	418,331
	미래교육사업본부 (독서관리 서비스)	제 품 상 품	전집류 및 교구, 복클럽, 태블릿 기반 종합학습물 등	156,523	221,574	233,635
	기타사업부문	제 품 상 품 기타매출	단행본, 웅진스마트올 비관리, 웅진책방(유아동 전문 도서 및 교구 등 온라인물), 딸기콩(어린이 대상 오디오북 플랫폼), 유데미(성인 대상 글로벌 온라인교육 플랫폼), 기타 신사업 등	62,424	82,236	79,184
도서유통 및 물류사업		상 품 서 비 스	도서유통 및 물류사업 등	142,392	188,400	201,880
영어 교육사업		제 품 상 품 서 비 스	ELT(English Language Teaching) 영어학습 교재 및 온라인 다독 프로그램 등	17,271	21,201	19,121
모바일 플랫폼사업		상품 서비스	상품 및 서비스 중개업	2,614	2,219	1,100
기타 사업		기타매출	연결조정 및 중단영업	(14,209)	(19,661)	(19,967)
합 계				646,138	890,055	933,285

상기 매출에 관한 사항은 연결 기준으로 작성하였으며, 부문간 매출액을 포함함

- ※ 상기 '국내 교육서비스 및 출판 사업부문' 내의 기타 사업은 매출액 구성비가 10% 이내 인 단행본, 웅진스마트올 비관리, 웅진책방(유아동 전문 도서  
※ 및 교구 등 온라인물), 딸기콩(어린이 대상 오디오북 플랫폼), 유데미(성인 대상 글로벌 온라인교육 플랫폼), 기타 신사업 등이 있음

## 나. 사업부문별 요약 재무현황

(단위: 천원)

사업부문			제18기 3분기		제17기		제16기	
			(2024년 9월말)		(2023년)		(2022년)	
			금액	비중	금액	비중	금액	비중
국내 교육서비스 및 출판 사업부문	교육문화사업본부 (학습관리 서비스)	자산	308,187,940	43.2%	327,371,221	44.3%	354,460,557	44.8%
		매출	279,124,274	43.2%	394,086,549	44.3%	418,330,587	44.8%
		영업손익	4,484,204	70.8%	9,081,662	163.0%	25,454,938	92.4%
	미래교육사업본부 (독서관리 서비스)	자산	172,820,520	24.2%	184,063,748	24.9%	197,964,335	25.0%
		매출	156,522,679	24.2%	221,574,294	24.9%	233,635,406	25.0%
		영업손익	7,284,651	114.9%	7,692,012	138.0%	17,440,815	63.3%
	기타	자산	68,923,996	9.7%	68,314,134	9.2%	67,094,256	8.5%
		매출	62,424,118	9.7%	82,235,944	9.2%	79,183,929	8.5%
		영업손익	(4,067,411)	-	(5,930,370)	-	(12,122,885)	-
도서유통 및 물류사업부문		자산	157,218,903	22.0%	156,505,289	21.2%	171,041,950	22.3%
		매출	142,392,373	22.0%	188,399,667	21.2%	201,880,417	45.2%
		영업손익	1,621,513	25.6%	626,909	11.3%	1,896,139	6.9%
영어교육 사업부문		자산	19,068,923	2.7%	17,611,494	2.4%	16,200,372	2.0%
		매출	17,270,628	2.7%	21,200,559	2.4%	19,121,262	2.0%
		영업손익	1,011,846	16.0%	720,385	12.9%	1,571,711	5.7%
모바일 플랫폼사업부문 (상품 및 서비스 중개업)		자산	2,885,855	0.4%	1,843,171	0.2%	931,893	0.1%
		매출	2,613,704	0.4%	2,218,793	0.2%	1,099,911	0.1%
		영업손익	(4,030,496)	-	(6,049,199)	-	(6,680,211)	-
연결조정		자산	(102,109,489)	-	(16,332,774)	-	(18,930,725)	-
		매출	(14,209,327)	-	(19,661,247)	-	(19,966,916)	-
		영업손익	33,448	0.5%	(569,172)	-	(7,979)	-
합 계		자산	713,417,271	100.0%	739,376,284	100.0%	790,792,230	100.0%

	매출	646,138,449	100.0%	890,054,559	100.0%	933,284,596	100.0%
	영업손익	6,337,755	100.0%	5,572,227	100.0%	27,552,372	100.0%

- ※ 상기 비중은 연결 기준의 자산 및 매출, 영업손익을 기준으로 작성하였음
- ※ 상기 '국내 교육서비스 및 출판 사업부문' 내의 기타 사업은 매출액 구성비가 10% 이내 인 단행본, 웅진스마트울 비관리, 웅진책방(유아동 전문 도서 및 교구 등 온라인몰), 딸기콩(어린이 대상 오디오북 플랫폼), 유데미(성인 대상 글로벌 온라인교육 플랫폼), 기타 신사업 등이 있음
- ※ 공통 판매비와 관리비 분배의 기준
  - 당사의 부문별 영업이익은 본부 발생비용과 공통 판매비와 관리비를 자사의 배부기준(매출액 구성비율, 인원 수 등)으로 배부하여 계상하였음
- ※ 자산분배의 기준
  - 상기 '국내 교육서비스 및 출판사업부문' 내의 사업부문별 자산의 경우, 연결 재무제표상의 매출액 비중을 기준으로 작성하였음
- ※ 상기 사업부문별 총 자산은 부문간 내부거래 제거 전 내역임

## 다. 판매경로 및 판매방법 등

### 1) 판매조직

사업부문		내용
국내 교육서비스 및 출판사업	교육문화사업본부	방문/클래스 지도교사를 통한 회원제 학습 서비스(학습지/클래스) 매출
	미래교육사업본부	북큐레이터(상당 교사)를 통한 방문판매 조직으로 소비자에게 직접 매출
	기타	총판 및 도소매 서점 등을 통한 매출(단행본) 등 홈페이지/홈쇼핑/TM 등 다이렉트 판매(스마트울) 홈페이지/모바일앱 내 콘텐츠 판매(온라인몰, 플랫폼)
도서유통 및 물류사업	유통사업본부	전국 지역별 온/오프라인 서점 등 전담 영업인력 배치/운영
	물류사업본부	고객사 및 업종별 담당자 영업인력 배치/운영
영어 교육사업	교재 영업	학원 프랜차이즈, 온/오프라인 서점, 총판, 대학 등 공교육 기관 지역별 전담 영업인력 배치/운영.
	온라인 영업	학원, 대학 방문/계약수주 및 관리, 홈페이지 및 다수의 서비스 사이트를 통한 매출
	해외 영업	원어민 담당자 해외영업/마케팅 전담, 해외 총판 공급
모바일 플랫폼사업	키즈플랫폼 중개서비스	플랫폼에서 제휴업체와 소비자와의 중개서비스를 통한 매출
	키즈플랫폼 상품판매	플랫폼에 제휴업체의 이용권 등을 매입하여 소비자에게 직접 매출
	기타	플랫폼에 제휴업체의 광고 게재를 통한 매출

### 2) 판매경로

사업부문		내 용
국내 교육서비스 및 출판사업	교육문화사업본부	교육문화사업본부 → 지국/사업단 → 지도교사 → 소비자
	미래교육사업본부	미래교육사업본부 → 지역국 → 북큐레이터(상당 교사) → 소비자
	기타	단행본사업본부 → 총판/서점 → 소비자 온라인사업본부 → 다이렉트 판매(홈페이지, 홈쇼핑, TM) → 소비자 웅진책방 → 다이렉트 판매(홈페이지, 웅진씽크빅 라운지) → 소비자 딸기콩(모바일앱) → 소비자 유데미(홈페이지 및 모바일앱) → 소비자
도서유통 및 물류사업	유통사업본부	출판사 도서 매입 → 보관 → 수주 → 출고
	물류사업본부	고객사 상품 입고 → 보관 → 수주 → 출고
영어 교육사업	교재 영업	교재(콘텐츠) 제작 및 생산 → 도매상(총판, 대형서점 등) → 소매상 → 소비자.
	온라인 영업	B2B 서비스 사용계약(학원, 대학 등) → 결제 → 서비스 이용 B2C 서비스 사이트 접속 → 결제 → 서비스 이용

		App 다운로드 → 결제 → 서비스 이용 조달청 및 위탁전문업체를 통한 공공교육기관, 도서관 납품
	해외 영업	박람회/이메일 및 유선주문 → 해외 도매상(해외총판, 대형서점 등) → 소매상 → 소비자
모바일 플랫폼사업	키즈플랫폼 중개서비스	제휴업체 → 플랫폼 → 소비자
	키즈플랫폼 상품판매	제휴업체의 이용권 등을 매입 → 플랫폼 → 소비자
	기타	제휴업체 → 플랫폼 광고게재

### 3) 판매방법

사업부문		내 용
국내 교육서비스 및 출판사업	교육문화사업본부	현금 및 신용카드
	미래교육사업본부	현금 및 신용카드, 할부판매
	기타	서점, 총판을 통한 현금 및 어음, 현금 및 신용카드
도서유통 및 물류사업	유통사업본부	현금 및 어음, 신용카드
	물류사업본부	현금판매
영어 교육사업	교재 영업	서점, 총판을 통한 현금 및 어음
	온라인 영업	현금 및 신용카드
	해외 영업	현금판매
모바일 플랫폼사업	키즈플랫폼 중개서비스	신용카드
	키즈플랫폼 상품판매	신용카드
	기타	현금판매

### 4) 판매전략

- 국내 교육시장의 경쟁 심화에 따라 당사는 영업조직 강화와 다양한 채널에서의 마케팅 전개를 통해 아동도서, 전집류 및 학습지 시장, 디지털 종합 학습물, 클래스 사업에서의 매출을 높여가고 있습니다. 또한 단행본은 전국적인 총판 및 대리점, 서점 판매망을 구축하고 있으며 판매망 다각화를 위해 노력하고 있습니다. 국내 최대 어린이 오디오북 플랫폼의 경우 구독형 모델 기반으로 마케팅을 활발히 시행함으로써 이용자의 경험을 높일 계획입니다. 성인 대상 글로벌 온라인 교육 플랫폼 사업의 경우 신규 콘텐츠 수급 및 신규 강사 모집 등을 통해 서비스 경쟁력을 강화하고 있으며, 다양한 채널을 활용한 홍보를 통해 국내 성인 교육 시장에서의 점유율 확대를 위한 전략을 시행중에 있습니다. 모바일 플랫폼 사업은 키즈패밀리 숙소 예약 서비스와 함께 체험학습, 공연, 전시 등의 액티비티 상품을 결합한 다양한 프로모션을 통해 경쟁력을 강화하고 있습니다.

### 5) 주요매출처

- 교육서비스업의 특성상 대부분의 매출이 개인고객 등으로부터 발생하고 있습니다.

### 라. 수주상황

- 해당사항 없음

## 5. 위험관리 및 파생거래

## 가. 금융위험관리

연결기업의 위험관리활동은 주로 재무적 성과에 영향을 미치는 신용위험, 유동성위험, 시장위험 등의 잠재적 위험을 식별하여 발생가능한 위험을 허용가능한 수준으로 감소, 제거 및 회피함으로써, 안정적이고 지속적인 경영성과를 창출할 수 있도록 지원하고, 동시에 재무구조 개선 및 자금운영의 효율성 제고를 통해 금융비용을 절감함으로써 회사경쟁력 제고에 기여하는데 그 목적이 있습니다.

위험관리 체계를 구축하고 시행하기 위하여, 연결기업은 전사적인 수준의 위험관리정책을 수립하고 있으며, 내부 관리자의 통제 및 검토를 엄격히 수행하여 위험관리정책과 절차를 준수하고 있습니다.

### 1) 신용위험

연결회사는 금융상품의 거래상대방이 의무를 이행하지 않아 연결회사에 재무손실을 입힐 신용위험에 노출되어 있습니다. 연결회사의 경영진은 신용위험을 관리하기 위하여 신용도가 일정 수준 이상인 거래처와 거래하고 있으며, 금융자산의 신용보강을 위한 정책과 절차를 마련하여 운영하고 있습니다. 연결회사는 신규 거래처와 계약시 공개된 재무정보와 신용평가기관에 의하여 제공된 정보 등을 이용하여 거래처의 신용도를 평가하고 이를 근거로 신용거래한도를 결정하고 있으며, 담보 또는 지급보증을 제공받고 있습니다. 또한, 연결회사는 주기적으로 거래처의 신용도를 재평가하여 신용거래한도를 재검토하고 담보수준을 재조정하고 있으며, 회수가 지연되는 금융자산에 대하여는 분기 단위로 회수지연 현황 및 회수대책이 보고되고 있으며 지연사유에 따라 적절한 조치를 취하고 있습니다.

한편, 연결회사의 경영진은 신용등급이 우수한 금융기관과 거래하고 있으므로 금융기관으로부터의 신용위험이 연결회사에 미치는 영향은 제한적이라고 판단하고 있습니다.

당분기말과 전기말 현재 금융자산의 해외 비중은 중요하지 않으므로 지역별 신용위험에 대한 최대 노출정도에 대한 정보는 공시하지 아니하였습니다.

### 2) 유동성위험

연결회사는 현금 등 금융자산을 인도하여 결제하는 금융부채와 관련된 의무를 충족하는 데 어려움을 겪게 될 유동성위험에 노출되어 있습니다. 연결회사는 유동성위험을 관리하기 위하여 단기 및 중장기 자금관리계획을 수립하고 현금유출예산과 실제 현금유출액을 지속적으로 분석·검토하여 금융부채와 금융자산의 만기구조를 대응시키고 있습니다. 연결회사의 경영진은 영업활동현금흐름과 금융자산의 현금유입으로 금융부채를 상환가능하다고 판단하고 있습니다.

### 3) 시장위험

시장위험은 시장가격의 변동으로 인하여 금융상품의 공정가치가 변동될 위험입니다. 시장위험은 이자율위험, 환위험 및 기타 가격위험 등으로 구성됩니다.

#### ① 이자율위험

연결기업은 금융상품과 관련하여 이자율변동위험에 노출되어 있습니다. 연결기업은 내부적으로 이자율 1% 변동을 기준으로 이자율위험을 측정하고 있으며, 상기의 변동비율은 합리적

으로 발생가능한 이자율 변동위험에 대한 경영진의 평가를 반영하고있습니다.

## ② 환위험

연결기업은 제품 수출 및 원재료 수입 거래와 관련하여 USD 등의 환율변동위험에 노출되어 있습니다. 연결기업은 내부적으로 원화 환율 변동에 대한 환위험을 정기적으로 측정하고 있습니다.

## ③ 기타 가격위험

연결기업의 기타 가격과 관련한 위험은 제한적입니다.

## 나. 자본위험관리

연결회사의 자본관리는 계속기업으로서의 존속능력을 유지하는 한편, 자본조달비용을 최소화하여 주주이익을 극대화하는 것을 그 목적으로 하고 있습니다. 연결회사의 경영진은 자본 구조를 주기적으로 검토하고 있습니다.

당분기말과 전기말 현재 부채비율은 다음과 같습니다.

(단위: 천원)		
구 분	당분기말	전기말
부채(A)	389,686,122	418,313,652
자본(B)	323,731,149	321,062,631
부채비율(A/B)	120.37%	130.29%

## 다. 금융상품의 구분 및 공정가치

① 당분기말과 전기말 현재 금융상품의 수준별 공정가치 측정치는 다음과 같습니다.

(단위: 천원)				
구분	수준 1	수준 2	수준 3	합 계
(당분기말)				
금융자산				
- 당기손익-공정가치 측정 금융자산(*1)(*2)	-	2,115,527	3,395,535	5,511,062
- 기타포괄손익-공정가치 측정 금융자산(*1)	-	720,678	566,371	1,287,049
(전기말)				
금융자산				
- 당기손익-공정가치 측정 금융자산(*1)(*2)	-	1,580,478	3,395,535	4,976,013
- 기타포괄손익-공정가치 측정 금융자산(*1)	-	940,383	566,371	1,506,754

(\*1) 수준 3으로 분류된 해당 항목의 경우, 장부금액을 공정가치의 합리적인 근사치로 보아 장부금액을 공정가치로 공시하였습니다.

(\*2) 수준 2로 분류된 일부 항목의 경우 K-OTC의 보고기간말 종가 금액을 공정가치로 측정하여 사용하고 있습니다.



## ② 공정가치 서열체계

연결기업은 공정가치측정에 사용된 투입변수의 유의성을 반영하는 공정가치 서열체계에 따라 공정가치 측정치를 분류하고 있으며, 공정가치 서열체계의 수준은 다음과 같습니다.

구 분	투입변수의 유의성
수준 1	측정일에 동일한 자산이나 부채에 대한 접근 가능한 활성시장의(조정되지 않은) 공시가격
수준 2	수준1의 공시가격 이외에 자산이나 부채에 대해 직접적으로 또는 간접적으로 관측가능한 투입변수를 사용하여 도출되는 공정가치
수준 3	자산이나 부채에 대한 관측가능하지 않은 투입변수를 사용하는 평가기법으로부터 도출되는 공정가치

## 라. 파생상품 및 풋백옵션 등 거래 현황

- 해당사항 없음

## 6. 주요계약 및 연구개발활동

### 가. 경영상의 주요계약 등

- 해당사항 없음

### 나. 연구개발 활동

#### 1) 연구개발활동의 개요

연결실체는 창조적인 제품 개발을 통해 다양한 고객층을 위한 새로운 가치들을 창출하여 왔으며, 차별화된 콘텐츠 개발을 위해 현재까지 꾸준히 노력하고 있습니다. 기존의 학습지 및 아동 전집물 위주의 개발에서 한걸음 더 나아가, 온·오프라인 결합 학습지와 클래스 학습 및 영어 교재 개발, 그리고 다양한 분야의 단행본까지 연구개발 활동 분야를 넓혀나가고 있습니다.

특히, 스마트러닝 교육 환경에 발맞추어 도서와 디지털 콘텐츠, 북패드를 결합하여 신개념 북 큐레이션 기능을 제공하는 회원제 독서 및 학습 프로그램인 <웅진북클럽>과 <웅진씽크빅>등을 개발, 제공함으로써 교육 환경 패러다임의 변화를 선도하는 상품 개발에 힘쓰고 있습니다.

당사는 아동 전집물과 학습지 등을 통해 인정받은 연구 개발력을 바탕으로 국내 교육·출판·온라인 학습분야를 선도해 가고 있으며, 저작권 수출 및 세계적 출판상을 수상하는 등 대한민국의 위상을 높이고 있습니다. 기존의 전집 이외에 AR(증강현실)기술 접목으로 아이들의 오감을 만족시켜 상상력을 자극하는 새로운 양방향 독서 방식 <인터랙티브북> 2019년 8월 첫 출시 후 모든 연령대의 아이들이 능동적인 독서를 경험할 수 있도록 하여 현재 16종의 <인터랙티브북> 제품 라인업을 구성하고 있습니다. 또한 이와 같은 <인터랙티브북>의 성공에 따라 웅진씽크빅 최초의 글로벌 타겟 제품인 <ARpedia>를 총 4종 출시하였으며, 해당 제품은 미국 라스베이거스에서 개최된 'CES 2022'에서 국내 교육기업 중 최초로 'CES 2022 Innovation Awards(CES혁신상)'을 수상하였습니다. 이어 영국 런던에서 열리는 세계 최대 교육박람회인 BETT show에 참여하여 'BETT 2022 Kids Judge'를 수상하였고, 2022년 미국에서 열린 'Mom's Choice Awards'와 'Teacher's Choice Awards'에서도 수상하는 성과를 얻었습니다. 'CES 2023'에서는 두개 카테고리(VR/AR, Mobile Apps)에서 모두 혁신상을 수상하며 단일 제품으로 받을 수 있는 최대 수상을 달성하였으며, 'CES 2024'에서도 혁신상

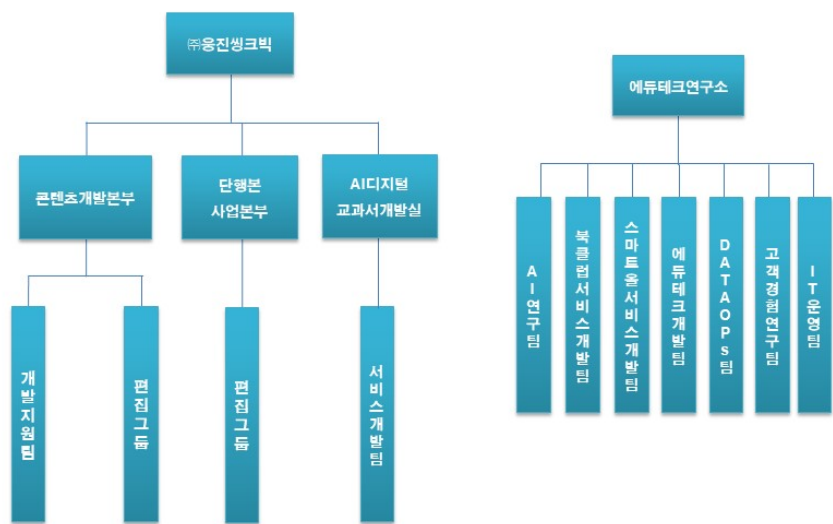
을 수상하였습니다. 이처럼 ARpedia는 현재 다양한 글로벌 파트너 관계를 형성하며 세계인들의 높은 관심을 받고 있습니다.

또한, AI 기술을 적용하여 Adaptive Learning 등 혁신적이고 새로운 서비스 및 제품을 연구개발함에 따라 에듀테크 선도 기업으로 지속적인 성장을 이루어가고 있습니다.

이러한 AI 기술을 적용하여 2018년 <AI 학습코칭> 서비스를 시작으로 지속해서 2020년 AI 전과목 학습지 유아 ~ 중등까지의 <스마트올> 라인업을 완료하였으며, 2024년 10월에 유초등 교육업계 최초로 메타버스 콘텐츠에 생성형 AI를 더한 영어 교육 서비스 <링고시티>를 출시하였습니다. 이와 같이 AI 학습 서비스 연구 및 웅진씽크빅만의 ALP 기술을 진화시키고 있습니다.

(ALP : Adaptive Learning Platform, 적응형학습플랫폼)

## 2) 연구개발 담당조직



## 3) 연구개발 비용

연결실체의 연구개발 비용은 다음과 같습니다.

(단위 : 백만원)

과 목	제18기 3분기말 (2024년 9월말)	제17기 (2023년말)	제16기 (2022년말)	비 고
연구개발비용 계 (주1)	12,634	29,784	40,392	-

회계처리	판매비와 관리비	48	2,516	2,685	-
	제조경비	-	-	-	-
	개발비(무형자산) (주2)	12,586	27,268	37,707	-
(정부보조금) (주3)		1,729	1,263	593	-
연구개발비 / 매출액 비율 [연구개발비용계÷당기매출액×100]		1.96%	4.27%	5.52%	-

(주1) 정부보조금(국고보조금) 차감 전 연구개발비용 지출총액 기준

(주2)(주 개발중인 무형자산의 연간 취득금액임

3) 정부보조금은 잔액 기준으로 작성함

#### 4) 연구개발 실적

웅진씽크빅은 핵심사업인 학습지, 전집, 단행본 시장에서 킬러 콘텐츠 역할을 할 수 있는 1등 제품을 육성하고자 노력하고 있습니다. 이를 위해 핵심사업 분야의 우수한 교육문화 콘텐츠를 디지털화, 다양화하여 시장을 주도할 제품 개발에 집중하고 있습니다.

당사는 최근 디지털 환경에 걸맞은 새로운 독서/학습 프로그램의 필요성이 대두되고 있는 시장 환경에 발맞춰, 2014년 8월에 업계 최초 패드를 결합한 멤버십 서비스인 <웅진북클럽>을 출시했습니다. <웅진북클럽>은 당사가 보유한 양질의 도서와 학습 콘텐츠, 스마트 기기인 북패드가 결합된 상품으로써, 큐레이션 기능을 통해 학부모와 아이들에게 새로운 독서와 학습 환경을 조성해 주는 멤버십 서비스입니다.

또한 최근 국내외 교육 시장은 정보통신기술의 발달로 에듀테크 시장이 크게 성장하고 있습니다. 에듀테크 시장은 교육과 첨단 ICT기술이 접목된 새로운 성장 산업으로 부각중이며 영국, 미국뿐만 아니라 중국 및 국내에서도 정부의 장려 정책과 더불어 빠르게 성장하고 있습니다.

당사는 이러한 교육시장 변화에 적극적인 대응과 전통적인 사업구조에 대한 패러다임의 혁신을 통해 기존 디지털 학습 방식을 넘어 업계 최초 AI 학습 솔루션을 개발하고 적용하여 환경 변화에 발맞춰 회원들이 학습 과정에서 보인 행동 패턴과 학습역량을 기반으로 오답 원인 등을 분석하여 학습 습관 개선과 맞춤형 학습 솔루션 제공해주는 <AI 학습코칭>('18.02) 서비스를 시작하였습니다. 이후 <AI수학>('19.02), <AI독서케어>('19.05), AI 전과목 맞춤형 학습지인 <스마트올 초등>('19.11), <AI책읽기>('20.04), AI기반 영어말하기 학습 <AI스피킹>('21.07) 등의 제품과 서비스를 출시하였습니다. 마찬가지로 현재 국내 출시된 재미요소를 추가한 연산제품 <AI마로셈>('21.09)은 2022년 3월 <매쓰피드\_Mathpid> 명칭으로 글로벌 서비스 오픈하였습니다. 매쓰피드는 'Parents' Picks Awards'와 'Mom's Choice Awards'를 비롯한 유수의 시상식에서 수상하여 제품의 혁신성 및 독창성, 학업능력 향상, 교육적 가치 등의 효과성을 인정받았습니다.

당사의 주력 제품인 AI 전과목 맞춤형 학습지 <스마트올> 제품은 2019년 11월 초등을 대상으로 출시하였으며 타사 대비 AI 서비스를 통한 맞춤형 큐레이션 학습이 가능하며 교과 연계는 물론 교과 외 아이들의 진로 등 연계 학습 서비스를 제공하고 있습니다. 현재 2020년 7월 유아 대상 <스마트올 쿠키>, 10월 예비초 대상의 <스마트올 키즈>, 12월 <스마트올 중학> 제품을 순차적으로 출시하여 전 연령 대상 디지털 종합 학습지 시장에서의 포트폴리오를 완성하여 에듀테크 서비스의 트렌드를 선도해 나가고 있습니다.

당사는 자체 에듀테크연구소를 운영하며 하루 평균 1억 건의 학습데이터와 AI교육핵심특허 28건, 에듀테크 특허 61건의 업계 최다 특허를 보유하고 있습니다. 이러한 기술력이 반영된 <웅진스마트올>은 2020년부터 2024년까지 5년 연속 '대한민국 브랜드 명예의 전당 - AI학습 부문'을 수상하였으며, 2021년부터 2024년까지 4년 연속 '한국소비자평가 최고의 브랜드

대상 - AI학습 부문'을 수상하여 업계 최고의 스마트러닝 1위를 증명하고 있습니다. 이처럼 당사는 지속해서 혁신적이고 새로운 서비스를 제공하여 에듀테크 선도기업으로 사업의 성장을 이루어 가겠습니다.

※ (주)웅진씽크빅 주요 수상내역

연도	수상내역
2020년	2020 대한민국 브랜드 명예의 전당 수상
	2020 대한민국 교육기업대상 수상 - '스마트 학습지 부문'
	2020 대한민국 교육브랜드대상 수상 - AI전과목학습 부문
	2020 볼로냐 라가치상 - <삼거리 양복점> 오페라 프리마 부문 스페셜 멘션
	2020 AI 코리아 대상 - '한국정보화진흥원 원장상'
	2020 국가서비스대상- 'AI학습부문' 대상
2021년	2021 대한민국 브랜드 명예의 전당 - 'AI학습부문'
	2021 한국소비자평가 최고의 브랜드 대상 - 'AI학습 부문'
	2021 '독일 iF 디자인 어워드' 본상 수상 (UX 부문) - 웅진씽크빅 AI연산학습 '매쓰피드(Mathpid)'
	2021 '대한민국 교육브랜드대상' 유아스마트학습 부문 대상
	2021 '대한민국 교육대상' AI학습 부문
	2021 'CES 2022 혁신상' - ARpedia
2022년	2022 한국소비자평가 최고의 브랜드 대상 - 'AI학습 부문(웅진스마트올)'
	2022 대한민국 교육대상 - 'AI학습 부문(웅진스마트올)'
	2022 대한민국 브랜드 명예의 전당 - 'AI학습 부문(웅진스마트올)'
	2022 영국 'BETT 2022 Kids Judge' - ARpedia
	2022 독일 'iF 디자인 어워드 2022 본상' - 슈퍼팟잉글리시
	2022 GDWEB Design Awards 2022 Winner Prize 수상 - 유데미코리아
	2022 미국 'SIIA CODiE 어워드' Finalist 선정 - 매쓰피드
	2022 미국 'Mom's Choice Awards' 수상 - ARpedia
	2022 '소셜아이어워드' 대상 수상 - '교육 인스타그램 분야(웅진씽크빅)'
	2022 미국 'Teacher's Choice Awards' 수상 - ARpedia
	2022 'CES 2023 혁신상 (Virtual&Augmented Reality, Mobile Apps)' - ARpedia
	2022 '제22회 모바일기술대상' 장관상 수상 - 매쓰피드
2023년	2023 대한민국 브랜드 명예의 전당 - 'AI학습 부문(웅진스마트올)'
	2023 한국소비자평가 최고의 브랜드 대상 - 'AI학습 부문(웅진스마트올)'
	2023 '정보통신산업진흥원장상' 수상 - 민간부문(웅진씽크빅)
	2023 'CES 2024 혁신상 (Mobile Accessories)' - ARpedia
	2023 미국 'Edtech Breakthrough Awards' 수상 - 매쓰피드
	2023 MWC '디지털 삶을 위한 최고 모바일 혁신 결선 (본상)' - 매쓰피드
	2023 대한상공회의소 '우수 프로그램 공모전' 우수상 - '프로그램 분야(Udemy)'
	2023 대한민국 인적자원개발 교육 솔루션 부문 대상 - Udemy
	2023 미국 커커스 리뷰 올해 최고의 그림책 - 조오<나의 구석> (웅진주니어)
	2023 대만 오픈북 어워드 2023년 올해의 최고 아동 도서상 - 김선진<농부달력> (웅진주니어)
	2023 미국 'Parents Picks Awards' 수상 - 매쓰피드

	2023 미국 'Mom's Choice Awards' 수상 - 매쓰피드
	2024 코리아 메타버스 어워드 정보통신산업진흥원장상 수상
2024년	2024 대한민국 브랜드 명예의 전당 - 'AI학습 부문(웅진스마트올)'
	2024 한국소비자평가 최고의 브랜드 대상 - 'AI학습 부문(웅진스마트올)'
	2024 칼데콧 아너상 수상 - 말라 페이지<모두가 축복이에요> (웅진주니어)
	2024 볼로냐 라가치상 수상 - 김지안<달리다보면> (웅진주니어)
	2024 소비자추천 1위 브랜드 대상 - '유초등 영어 학습 솔루션 부문(슈퍼팟잉글리시)'
	2024 국가서비스대상 수상 - 스마트씽크빅
	2024 K-에듀테크 콘테스트 교수학습 혁신 분야 교육부장관상 대상 수상 -AI 학교 수학

이외에 당사는 방대한 양의 책을 잘 읽을 수 있도록 패드와 전집, 인터랙티브북 마커세트를 통해 AR(증강현실) 기술 접목으로 오감을 만족시켜 상상력을 무한대로 자극하는 새로운 양방향 독서방식인 '인터랙티브북'을 개발하였습니다. 현재 사회, 과학, 문화, 백과 부문 등 16종 출시 하였으며 지속해서 능동적인 독서 경험이 가능한 콘텐츠를 연구개발하고 있습니다. 이와 같은 '인터랙티브북'의 성공에 따라 웅진씽크빅 최초의 글로벌 타겟 제품인 <ARpedia>를 출시하였으며, 입체적 독서경험을 테마 도서에 적용한 <디즈니 인터랙티브 리딩> 시리즈 출시를 통해 시장의 큰 호응을 얻었습니다.

당사는 이처럼 기존의 전집 개발뿐만 아니라 다양한 에듀테크 기술을 적용한 제품을 출시하고 있으며 지난 44년간 꾸준히 쌓아온 양질의 도서와 온·오프라인 학습 콘텐츠를 결합한 <웅진북클럽>과 AI 기술이 적용된 <웅진스마트올> 제품은 지속적인 개발을 통해 앞으로 스마트 시대의 교육시장을 선도하며 교육 콘텐츠에 대한 새로운 소비 문화를 형성해 나갈 것입니다.

## 다. 그 밖에 투자의사결정에 필요한 사항

### 1) 에듀테크 및 AI교육 핵심 특허 리스트

특허명	출원일	취득일
교육용 콘텐츠 제공 장치 및 이의 콘텐츠 제공 방법	2013.02.08	2013.10.04
교육용 콘텐츠 제공 장치 및 이의 콘텐츠 제공 방법	2013.06.05	2014.06.09
교육용 영상 송출 장치 및 교육용 영상 송출 장치의 배터리 케이스	2013.08.14	2015.04.01
멀티미디어 기기 제어 장치 및 방법	2013.08.14	2014.12.30
독서 패턴 분석 장치 및 방법	2014.10.23	2016.07.01
독서 감상문 작성 장치 및 방법	2014.10.23	2016.07.28
사용자 단말기 및 이의 동작 방법	2014.10.23	2016.09.23
전자도서 추천 시스템 및 방법	2015.10.23	2017.03.07
학습자의 체감난이도 분석 정보 제공방법	2018.04.27	2020.05.22
학습자의 학습 습관 정보 제공방법	2018.04.27	2020.05.22
학습자를 위한 학습 문항 분석 정보 제공방법	2018.04.27	2020.07.09
학습자의 예측 점수 분석 정보 제공방법(1)	2018.04.27	2020.05.22
빅데이터를 이용한 학습 문항 분석 정보 제공방법(1)	2018.07.27	2020.08.12
빅데이터를 이용한 학습 문항 분석 정보 제공방법(2)	2018.07.27	2020.08.12

학습자의 예측 점수 분석 정보 제공방법(2)	2018.07.27	2020.04.29
태블릿 거치대	2019.12.02	2021.08.31
도서 객체와 상호작용 콘텐츠를 연계한 도서 지원 시스템 및 방법(1)	2020.05.19	2021.02.25
도서 객체와 상호작용 콘텐츠를 연계한 도서 지원 시스템 및 방법(2)	2020.05.19	2020.12.23
도서 객체와 상호작용 콘텐츠를 연계한 도서 지원 시스템 및 방법(3)	2020.05.19	2020.12.30
도서 객체와 상호작용 콘텐츠를 연계한 도서 지원 시스템 및 방법(4)	2020.05.19	2020.12.23
도서 객체와 상호작용 콘텐츠를 연계한 도서 지원 시스템 및 방법(5)	2020.05.19	2020.11.05
READING SUPPORT SYSTEM AND METHOD BY RELATING BOOK OBJECT TO INTERACTIVE CONTENT(1)[미국특허]	2020.06.18	2021.07.27
READING SUPPORT SYSTEM AND METHOD BY RELATING BOOK OBJECT TO INTERACTIVE CONTENT(2)[미국특허]	2020.06.18	2021.07.20
READING SUPPORT SYSTEM AND METHOD BY RELATING BOOK OBJECT TO INTERACTIVE CONTENT(5)[미국특허]	2020.06.18	2021.07.20
도서 유형에 따른 전자 도서 제공 시스템 및 방법(1)	2020.09.08	2021.01.19
전자 도서 제공 장치 및 방법(2)	2020.09.08	2021.05.12
비대면 학습 지원 시스템 및 방법(3)	2020.09.08	2021.05.28
학습 문항 제공 장치 및 방법(4)	2020.09.08	2020.12.11
도서 감상문 작성 지원 장치 및 방법(7)	2020.09.16	2021.05.28
디지털 트윈 책장 제공 장치 및 방법(8)	2020.09.16	2021.03.25
태블릿 거치대(SPOTTY)	2020.10.07	2021.09.30
학습 문항 제공 장치 및 방법(1-1)(5)	2020.11.13	2020.12.01
학습 문항 제공 장치 및 방법(1-2)(6)	2020.11.13	2020.12.01
필기 인식을 이용한 학습 지원 시스템 및 방법(9)	2020.11.26	2021.08.30
SYSTEM AND METHOD FOR PROVIDING ELECTRIC BOOK BASED ON READING TYPE 도서 유형에 따른 전자 도서 제공 시스템 및 방법(1)	2021.09.07	2023.09.05
APPARATUS AND METHOD FOR PROVIDING ELECTRIC BOOK 전자 도서 제공 장치 및 방법(2)	2021.09.07	2024.04.16
도서 지원 장치 및 이를 이용한 사용자입력 감지 방법(1)	2021.09.10	2022.03.08
도서 지원 장치 및 이를 이용한 사용자 입력 감지 방법(2)	2021.09.10	2022.03.08
디지털 트윈 책장 제공 장치 및 방법(8)	2021.09.14	2024.07.02
OCR을 이용한 학습 추천 장치 및 방법(1)	2021.09.23	2022.09.27
APPARATUS FOR SUPPORTING A READING AND METHOD FOR DETECTING A USER INPUT USING THE SAME(2)[미국특허]	2021.10.22	2022.08.09
APPARATUS FOR SUPPORTING A READING AND METHOD FOR DETECTING A USER INPUT USING THE SAME(1)[미국특허]	2021.10.22	2023.03.28
성격 유형에 따른 학습 지원 시스템 및 방법	2021.12.21	2023.03.06
아이 트래킹을 이용한 도서 토론 지원 시스템 및 방법	2021.12.21	2023.01.26
개인 맞춤형 도서 제공 시스템 및 방법	2021.12.21	2022.06.14

학습자 음성을 이용한 문자 언어 학습 장치 및 이를 이용한 문자 언어 학습 지원 방법	2021.12.21	2023.01.19
영상을 이용한 언어 학습 지원 장치 및 방법	2021.12.21	2022.12.28
학습 지원 시스템 및 방법	2021.12.21	2023.01.26
정리 습관 형성을 위한 가상 서비스 제공 장치 및 방법	2021.12.21	2022.12.07
색에 기반한 학습을 제공하기 위한 전자 장치 및 그 동작 방법(1)	2021.12.30	2024.07.26
색에 기반한 학습을 제공하기 위한 전자 장치 및 그 동작 방법(2)	2021.12.30	2024.07.26
사용자 인터랙션을 검출하는 방법 및 이를 지원하는 전자 장치(1)	2021.12.30	2022.11.04
마커를 이용하여 콘텐츠를 제공하는 방법 및 이를 지원하는 전자 장치(1)	2022.03.22	2023.04.24
드로잉 동작을 이용하여 메타버스 환경을 구현하기 위한 전자 장치 및 그 동작 방법(2)	2022.03.22	2023.05.30
독서 지원 장치 및 방법	2022.12.07	2024.09.02
워크시트를 이용한 학습 지원 장치 및 방법	2022.12.07	2024.09.02
SYSTEM AND METHOD FOR PROVIDING PERSONALIZED BOOK 개인 맞춤형 도서 제공 시스템 및 방법	2022.12.21	2023.11.21
METHOD OF DETECTING USER INTERACTION AND ELECTRONIC DEVICE SUPPORTING THE SAME 사용자 인터랙션을 검출하는 방법 및 이를 지원하는 전자 장치(1)	2022.12.27	2024.05.21
게임을 이용한 학습 문항 제공 시스템 및 방법	2023.01.30	2024.08.14
유명인 정보를 이용한 개인화 커리큘럼 생성 시스템 및 방법	2023.11.07	2024.01.15
문항 학습 지원 장치 및 방법	2023.12.06	2024.08.12

※ 출원일 기준 순서대로 기재함

## 7. 기타 참고사항

### 가. 사업부문별 현황

#### 1. 국내 교육서비스 및 출판사업 부문

##### 가) 업계 현황

###### [산업의 특성]

출판·교육서비스 산업은 국민소득 증가에 따른 문화욕구 증대와 한국사회의 특수한 교육열, 그리고 만 3~5세 누리과정 정책 도입에 따른 영유아 조기교육의 확대 등에 힘입어 시장의 수요가 비교적 안정적으로 유지되고 있습니다.

이와 더불어 최근 교육시장은 디지털 환경으로의 변화에 따라 스마트 학습시장의 규모가 커지고 있으며, 디지털 교과서 보급에 따른 교육환경 변화로 인해 스마트 러닝 및 디지털 학습에 대한 관심도 증가하고 있습니다. 또한 단순 교과 암기가 아닌 정답 도출의 과정에 중점을 둔 서술형 평가 확대에 따라 독서와 학습 연계에 대한 수요도 증가하고 있습니다.

###### [산업의 성장성]

2024년 3월 통계청이 발표한 '사교육비 조사 결과' 보고서에 따르면, 국내 사교육시장 규모는 출산율 저하에 따른 학령 인구수의 감소에도 불구하고 2022년 약 26조원 대비, 2023년에는 약 1조원 증가한 약 27조원을 기록하였습니다. 초·중·고교생 인당 월평균 사교육비는 2022년 41만원, 2023년 43만 4천원으로 전년 대비 약 5.8% 증가하였습니다.

최근 국내 교육시장에는 교육과 기술의 합성어인 에듀테크 산업이 발전함에 따라 다양한 디지털 디바이스를 활용한 스마트 교육 서비스가 새로운 성장동력으로 주목받고 있습니다.

2023년 9월 교육부 발표에 따르면 국내 에듀테크 시장 규모는 2021년 7.3조원에서 연평균 8.5% 성장하여 2026년 약 11조원에 이를 것으로 전망하였습니다. 이러한 산업에서 주요하게 떠오르는 경쟁 요인으로는 양질의 교육 콘텐츠 확보와 판매 인프라를 활용한 온·오프라인 시너지의 극대화라고 보고 있습니다. 당사는 스마트 교육 시장에서 당사가 보유한 학습 및 도서 콘텐츠와 온·오프라인 결합 서비스가 상호 시너지를 낼 수 있을 것으로 기대하고 있습니다.

현재 교육시장은 학습자 맞춤 효과를 높이기 위해 가상/증강현실, 인공지능, 빅데이터 등의 신기술이 기존 교육 콘텐츠에 융합/적용되고 있으며, 더 나아가 물리적세계와 가상세계의 결합을 통한 상호작용을 바탕으로 하는 메타버스가 도입됨에 따라 이를 활용한 학습 몰입의 극대화를 추구하고 있습니다.

#### [경기변동의 특성]

출판·교육서비스 산업은 여타의 산업에 비해 경기 변동에 상대적으로 비탄력적인 경향을 보이고 있습니다. 출판 사업부문 중 전집 제품의 경우 경기변동에 일부 탄력적인 모습을 보이고 있으나, 당사 연결기준 매출액의 약 45%를 차지하고 있는 학습지 사업의 경우 가격대가 월 25,000원에서 150,000원대의 중저가로 형성되어 있어 경기 하락 시에도 비교적 안정적인 매출을 유지하고 있습니다.

#### [시장의 여건 및 회사의 경쟁우위 요소]

교육시장은 학습자 맞춤 효과를 높이기 위해 가상/증강현실, 인공지능, 빅데이터 등의 신기술이 기존 교육 콘텐츠에 융합/적용되고 있으며, 더 나아가 물리적세계와 가상세계의 결합을 통한 상호작용을 바탕으로 하는 메타버스가 도입됨에 따라 이를 활용한 학습 몰입의 극대화를 추구하고 있습니다.

당사는 이러한 교육시장 변화에 적극적인 대응과 전통적인 사업구조에 대한 패러다임의 혁신을 통해 2014년 업계 최초 도서와 학습 콘텐츠, 스마트 기기인 북패드가 결합한 회원제 학습/독서 서비스인 <웅진북클럽>을 출시하였습니다. 기존 디지털 학습 방식을 넘어 업계 최초 AI 학습 솔루션을 개발하고 적용하여 18년 <AI 학습코칭> 서비스를 시작으로 <AI수학>('19.02), <AI독서케어>('19.05), AI 전과목 맞춤형 학습지인 <스마트올 초등>('19.11), <AI책읽기>('20.04), <AI스피킹>('21.07), <AI바로셈>('21.09), <AI수학 프로그램>('23.07) 제품/서비스를 출시하였으며 고객의 학습 및 독서 빅데이터를 분석하여 개인 맞춤형 학습 콘텐츠를 제공하고 있습니다.

당사의 주력 제품인 AI 전과목 맞춤형 학습지 <웅진스마트올> 제품은 2019년 11월 초등을 대상으로 출시하였으며 타사 대비 AI 서비스를 통한 맞춤형 큐레이션 학습이 가능하며 교과 연계는 물론 교과 외 아이들의 진로 등 연계 학습 서비스를 제공하고 있습니다. 당사는 현재 까지 2020년 7월 유아 대상 <스마트올 쿠키>, 10월 예비초 대상의 <스마트올 키즈>, 12월 <스마트올 중학> 제품을 순차적으로 출시했습니다.

당사는 자체 AI 연구소를 운영하며 하루 평균 1억 건의 학습데이터와 AI교육핵심특허 28건, 에듀테크 특허 61건의 업계 최다 특허를 보유하고 있습니다. 이러한 기술력이 반영된 <웅진스마트올>은 2020년부터 2024년까지 5년 연속 '대한민국 브랜드 명예의 전당 - AI학습 부문', '대한민국 교육대상'을 수상하였으며, 2021년부터 2024년까지 4년 연속 '한국소비자평



가 최고의 브랜드 대상 - AI학습 부문'을 수상하여 업계 최고의 스마트러닝 1위를 증명하고 있습니다.

또한, '21년 4월 어린이 오디오북 플랫폼 '딸기콩' 런칭, '21년 3월 글로벌 성인 온라인 교육 플랫폼 Udemy와 파트너십 체결, '21년 7월 네이버클라우드와 합작회사 '배캠' 설립하여 통합형 학원 관리 플랫폼을 런칭하는 등 플랫폼 기업으로서의 기반을 마련했습니다.

이외에도 글로벌 타겟으로 양방향 독서 제품 <ARpedia>와 AI 연산학습 앱 <매쓰피드 \_Mathpid>를 런칭하는 등 지속해서 혁신적이고 새로운 서비스를 제공하고 있습니다.

당사는 높은 기술력을 기반으로 해외 및 공공교육 분야, 다문화 가정과 같은 잠재력이 높은 시장을 타겟팅하고 관련 영업활동 강화하여 사업의 포트폴리오를 다각화할 계획입니다. 또한 구독 서비스를 도입하고 관련 플랫폼과의 MOU를 체결하는 등 다양한 전략을 통해 지속적으로 외형 성장을 이루어 나가려고 합니다. 에듀테크 선도 기업, 글로벌 교육 플랫폼 기업으로 사업의 성장을 이루어 가겠습니다.

나) 시장의 특성 및 점유율 등

- 출판, 교육서비스 회사의 주요 회사 매출 비교 -

(단위 : 억원)

구분		매출액 기준															
		2023년	비율	2022년	비율	2021년	비율	2020년	비율	2019년	비율	2018년	비율	2017년	비율	2016년	비율
시장규모(주1)		271,144	100.00%	259,538	100.00%	234,158	100.00%	193,532	100.00%	209,970	100.00%	194,852	100.00%	186,223	100.00%	180,606	100.00%
웅진씽크빅	상장	6,979	2.57%	7,311	2.82%	6,865	2.93%	6,326	3.27%	6,383	3.04%	6,311	3.24%	6,134	3.29%	6,126	3.39%
대교	상장	5,663	2.09%	5,891	2.27%	5,932	2.53%	5,866	3.03%	7,003	3.34%	7,055	3.62%	7,568	4.06%	7,598	4.21%
메가스터디교육	상장	8,335	3.07%	7,474	2.88%	6,225	2.66%	4,120	2.13%	3,816	1.82%	3,091	1.59%	2,183	1.17%	1,745	0.97%
비상교육	상장	2,383	0.88%	2,085	0.80%	1,684	0.72%	1,478	0.76%	1,807	0.86%	1,406	0.72%	1,326	0.71%	1,370	0.76%
NE능률	상장	792	0.29%	802	0.31%	778	0.33%	754	0.39%	846	0.40%	860	0.44%	575	0.31%	535	0.30%
주요회사(계)		24,152	8.91%	23,563	9.08%	21,485	9.18%	18,544	9.58%	19,855	9.46%	18,723	9.61%	17,786	9.55%	17,374	9.62%

시장규모 추정 자료의 근거는 다음과 같음

- (주1)
- 통계청 [사교육비 조사 보고서(2024.03)]
  - 유가증권시장 및 코스닥 상장법인 출판, 교육 서비스 회사 기준이며 공시자료 참조함
  - 상기 주요회사들의 실적은 별도 재무제표 기준임

지배회사인 (주)웅진씽크빅은 학습관리 서비스(방문/ 센터/ 그룹/ 화상), 독서관리 서비스, 아동 및 성인 단행본, 성인 대상 교육 서비스, 플랫폼 등의 핵심사업 역량 강화에 주력하며 지속적인 신제품 출시와 고객서비스 확대 등의 다각적인 노력을 기울여 왔습니다. 각 사업본부별 구체적인 영업개황은 다음과 같습니다.

다) 영업개황

(1) 교육문화사업본부

- (가) 학습지 사업

교육문화사업본부는 우리 아이의 실력과 습관에 따라 다양한 관리서비스와 비관리 자기주도 학습을 제공하여 세상에 하나뿐인 맞춤형 학습이 가능합니다.

2024년 9월말 기준, 학습지 사업에서 약 15만 회원과 70만 과목을 확보하였으며 약 220개의 전국적인 영업 조직과 교육 전문가로서 역량을 강화하고 있는 5,000여 명의 학습지 교사들이 학습지 회원들의 '공부하는 습관 형성 및 창의력 향상'을 위해 활동하고 있습니다.

웅진씽크빅의 학습지 부문 사업의 <스마트씽크빅> 제품은 연령별, 영역별 정확한 학습환경 검사를 통해 수준별, 학습방법별 맞춤형 콘텐츠를 제공합니다. 교육문화사업본부는 전통적인 방문 학습의 방식을 넘어서 센터를 통해 교사가 학생들의 학습을 관리하는 시스템을 갖추고

있습니다. 기존의 썸크빅 지면 학습지와 AI 기술력을 반영한 종합 학습물을 기반으로 포트폴리오를 확대하고 있으며 18년도에 출시한 화상 교육 서비스인 <투게더>를 통해 시간과 장소에 구애받지 않는 교육 시스템 또한 구축하고 있습니다. 이처럼 당사는 방문 관리형/집합 관리형 대면은 물론 비대면 수업까지 가능한 온-오프라인 서비스 균형을 이루고 있습니다.

또한, 2021년에는 학습과정을 실시간으로 분석해 맞춤형 영어말하기 학습을 제공하는 <AI스피킹>, AI기반 연산에 재미요소를 추가한 <AI바로셈>, 초등교과 어휘와 맞춤법을 체계적으로 학습하고, 쓰기 실력을 키워주는 초등 저학년 대상의 <스마트 바로쓰기>, 4~7세 유아 대상 학습 및 독서관리 프로그램 <스마트올 쿠키&젤리>를 출시하였으며, 2023년에는 실시간으로 학생의 성취도를 판단하여 다양한 콘텐츠를 제공하는 <AI수학프로그램>을 출시하였습니다. <스마트올 쿠키>는 '2021 대한민국 교육브랜드 대상 유아 스마트학습 부문'을 수상하였으며, 2024년 6월 <스마트올 쿠키&젤리>는 <스마트올 키즈>와 통합하여 학습 커리큘럼을 강화하고 콘텐츠를 더욱 다양화하였습니다. 전문 교사의 1:1 밀착 관리를 통해 학습 습관을 형성하는 <스마트올 올백> 또한 키즈 영역까지 확대하여 업계 최초 유아 종합 관리 서비스를 선보이고 있습니다.

당사의 44년 학습 노하우에 기술과 결합하여 대 고객 차별화 서비스를 제공하는 등 서비스 변화를 끊임없이 시도하여 고객 만족도를 극대화할 수 있도록 모든 역량을 집중시켜 나가고 있습니다.

## - (나) 클래스 사업

아이들의 공부 습관 형성을 돕는 교육 파트너, 교육문화사업본부에서 소그룹으로 맞춤형 재택 교육서비스를 제공하고 있습니다. 2024년 9월말 기준 전국적으로 약 1,600명의 전문 교사가 활동하고 있으며 약 23만 과목수를 확보하고 있습니다.

2016년 예비 초등, 초등학생을 위해 주요 과목 및 논술 과목을 그룹 지도하는 업계 최초의 스마트공부방을 시작으로, 2021년에는 AI 종합학습물 <웅진스마트올>을 활용한 공부방 <스마트올 클래스>를 런칭했으며, 2024년 9월말 기준 4만여명의 회원을 보유하고 있습니다.

2022년에는 초등/중학생을 대상으로 중등 교육에서 안정적으로 영어, 수학 실력을 형성할 수 있도록 과목별 전문 강사진의 현장 강의와 학습관리를 제공해주는 <웅진 프라임 학원> 운영을 시작하였습니다. 이외에도 학습 콘텐츠를 제휴 브랜드(CP)를 출시하여 2024년 4월 누적 2,000호점을 돌파하였으며, 공공교육 분야까지 제휴 파트너사를 확장하여 활발하게 사업을 진행하고 있습니다.

AI 기반의 웅진스마트올을 활용한 수준별 맞춤 학습과 학년별 모둠 학습을 통해 앞으로 초·중·등 전문 공부방 업계 1등을 위해 역량을 집중해 성장하도록 하겠습니다.

## (2) 미래교육사업본부

미래교육사업본부는 웅진 그룹의 모태가 되는 44년의 연륜을 가진 사업 본부입니다. 과거에는 제품 개발력을 바탕으로 영업 조직의 판매력을 사업의 중심에 두었다면, 현재는 세상에서 제일 큰 도서관을 표방하는 <웅진북클럽>을 기반으로 다양한 도서와 콘텐츠를 제공하여 맞춤형 독서 경험을 제공하고 있습니다. 또한 2022년 3월 업계 최초로 다 읽은 책을 30~50%의 가격에 되사주는 중고책 보상서비스인 '웅진북클럽 바이백' 출시를 통해 북클럽 모델 혁신을 하여 보다 폭 넓은 독서의 기회를 제공하고 있습니다. <웅진북클럽>은 2024년 9월말 기준, 약 10만명 회원을 확보하고 있으며 영업 조직은 약 380여 개의 지역국으로 구성, 전국에 걸쳐 2,000여명의 인력이 활동하고 있습니다.

미래교육사업본부에서는 한국출판문화대상과 같은 국내 뿐 아니라 볼로냐 라가치, 노마 쿡 등에서도 수상하며 국제적으로도 인정받은 도서 콘텐츠를 바탕으로 <한걸음 먼저>, <토토리세계명작> 시리즈 등의 전집을 비롯해 유아동 문해력 향상을 위한 제품을 지속적으

로 출시하고 있습니다. 또한 스마트 기기의 보편화와 함께 급변하고 있는 교육환경의 트렌드에 발맞춰 <웅진북클럽>에 이어 2019년 11월 <스마트올 클럽>을 출시하며 독서와 학습을 결합한 스마트 학습 모델의 기준을 제시하였습니다. 2021년 6월에는 세계 3대 디자인 상 중 하나인 iF DESIGN AWARD UX 부문을 수상으로, 아이들 사용성에 최적화된 영어 개인화 학습서비스로 인정받은 <슈퍼팟 잉글리시>를 출시하였습니다. 2024년 3월에는 월트디즈니 컴퍼니 코리아와의 협력을 통해 입체적 독서경험을 테마 도서에 적용한 <디즈니 인터랙티브 리딩> 시리즈를 출시하여 시장의 큰 호응을 얻었습니다. 미래교육사업본부의 인기 전집 시리즈인 <한걸음 먼저>의 신제품 <한걸음 먼저 인물> 시리즈를 2024년 4월에 출시, <한걸음 먼저 인성 철학> 시리즈를 2024년 7월에 출시하여 아이들이 실생활에서 올바른 가치관을 정립할 수 있도록 차별화된 도서 콘텐츠를 제공하고 있습니다.

이처럼 미래교육사업본부는 지속해서 디지털 독서/ 학습 환경과 최근 트렌드에 대응하여 북클럽 도서 경쟁력을 강화하며 비대면 학습 라인업을 확장하여 교육콘텐츠의 소비 문화를 주도해나갈 것입니다. 앞으로도 미래교육사업본부는 '좋은 책이 아이들의 새로운 미래를 만든다'는 가치를 기본으로, 전 연령 실물 전집은 물론, 새로운 교육환경에 부합한 차별화된 경쟁력을 갖추어 고객에게 인정받는 최고의 교육브랜드로 도약할 수 있도록 노력하겠습니다.

### (3) 단행본사업본부

단행본사업본부는 그동안 유아·아동·청소년·일반 대상의 다양한 장르의 양서를 기획·개발하여 보급함으로써 출판 문화를 선도하는 데 주력해 왔습니다. 2005년부터 영미 선진 출판 기업 모델인 임프린트제를 적극 도입하여 새롭게 출발하면서, 다수의 출판 브랜드를 지닌 단행본 출판그룹으로 출판계의 새 바람을 주도해왔습니다.

<불안 세대>(2024.07), <빨모뿔의 라이브 영어회화>(2024.04), <사람을 안다는 것>(2024.04), <찌그러져도 동그라미입니다>(2024.03), <유목민의 투자의 정석>(2024.01), <나는 메트로폴리탄 미술관의 경비원입니다>(2023.11), <더마인드>(2023.11), <슈퍼노멀>(2023.08), <그럴 수 있어>(2023.07), <태양 왕 수바-수박의 전설>(2023.05), <우리, 편하게 말해요>(2022.10), <나의 월급 독립 프로젝트 리마스터 에디션>(2022.10), <넛지 파이널 에디션>(2022.06), <역행자>(2022.05), <나의 투자는 새벽 4시에 시작된다>(2022.04), <운명을 바꾸는 부동산 투자 수업 기초편, 실전편>(2022.03), <세븐 테크>(2022.02) 등 다양한 분야의 도서가 주요 서점의 분야별 베스트셀러로 선정되었습니다.

전통적인 도서 출판 이외에도 당사의 단행본사업본부는 웹소설/ 웹툰과 같은 디지털 콘텐츠 투자를 통해 출판 분야 확대 및 IP 사업을 강화하고 있으며, 콘텐츠 기반의 신사업을 발굴하고자 합니다. 향후 웅진씽크빅 단행본사업본부는 출판 기획의 전문성 강화와 트렌드를 접목한 마케팅 관리를 통해 단행본 출판 시장 내 선도적 지위를 확고히 하겠습니다.

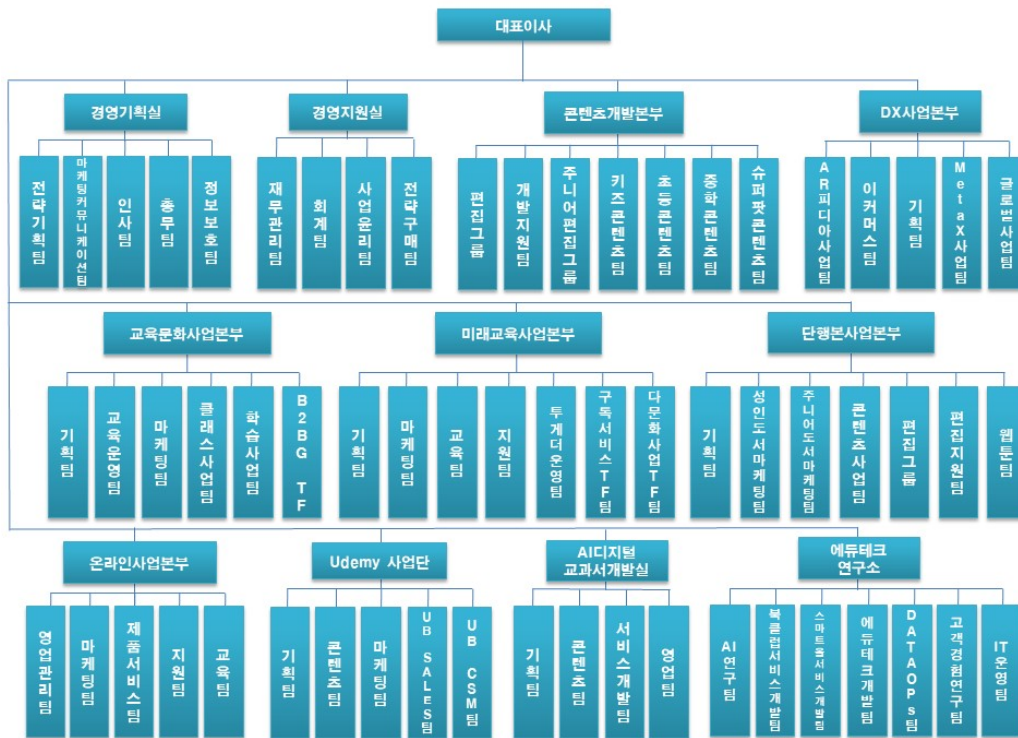
### (4) 온라인사업본부

온라인사업본부는 디지털 전환 흐름에 선제적으로 대응하여 2019년 전과목 AI 맞춤형 스마트 학습이 가능한 <웅진스마트올>을 출시하였습니다. 온라인을 통해 <웅진스마트올>을 판매하면서 AI 자기주도 학습 제품에 대한 고객들의 접근성을 높이고 편의를 극대화하고 있습니다. 또한 필요에 따라 유선 및 화상관리 등을 추가하여 회원의 눈높이에 맞는 맞춤형 교육을 제공하고 있습니다. 2020년 12월부터 <웅진스마트올>의 연령대를 확장시켜 <스마트올 중학> 제품을 출시하였으며, 자사의 유아부터 중학까지 디지털 종합 학습지 제품 포트폴리오를 완성하였습니다. 2024년 9월말 기준 온라인사업본부는 유초등과 중등을 대상으로 약 4만여 명의 스마트올 회원을 보유하고 있습니다.

온라인사업본부는 2021년 3월 대치동 유명학원의 강의와 전용 교재를 <스마트올 중학> 안에 단독 입점하는 대치TOP학원 서비스를 런칭하였으며, 수학, 영어, 과학, 독서토론, 논술 등 총 8개 학원을 입점시켜 국내 유명 학원가의 라인업을 완성하였습니다. 또한 스마트올 중

학 회원들을 대상으로한 1:1 영어·수학·과학 화상과외 서비스 <스마트올 올탭과외>를 출시 하였습니다. 해당 서비스를 통해 최상위권 학생들의 눈높이를 충족시키고, 지역별 학습 격차 의 해소에 기여하고 있습니다. 한편으로는 학생들의 자기주도 학습 능력을 향상시킬 수 있도 록 영어/수학 전문관, 개인별 학습 분석 등을 제공하고 있습니다. 당사만의 차별화된 서비스 와 맞춤형 학습 관리를 지속 발전시켜 더 수준높은 교육 환경을 마련하겠습니다.

## 라) 조직도



## 2. 영어 교육사업 부문\_(주)웅진컴퍼스

### 가) 업계 현황

[산업의 특성]

종속회사인 (주)웅진컴퍼스가 영위하는 출판·교육서비스 산업은 크게 학원 사업, 학습지 및 교재 출판 공급업, 온·오프라인 콘텐츠 개발 및 공급업으로 구분되어 있습니다. 그 중에서 (주)웅진컴퍼스는 교재 출판 공급업, 콘텐츠 개발 및 공급업을 영위하고 있으며 연령·계층·학력 등 다양한 소비 계층을 위한 제품과 서비스를 제공하고 있습니다.

국내 교육시장은 전세계에서 인정하는 높은 교육열, 조기교육 열풍, 중산층의 소득증가 등의 요인으로 성장해 왔다. 국제화·세계화 추세에 오늘날에는 영어 사용능력을 갖춘 인력의 수요 또한 증가하여 영어교육에 대한 관심이 전 연령에 걸쳐 꾸준히 이어지고 있습니다.

국내 교육시장은 비교적 소규모 자본으로도 설립 및 운영이 가능하여 진입 장벽이 상대적으

로 낮은 영역이었습니다. 그러나 정보통신 기술의 급속한 발달과 디지털 교육에 대한 시장의 수요 증가로, IT와 콘텐츠와의 융합 가능성과 자체 저작권의 보유 여부, 개발 역량 등의 차이에 따라 점차 그 진입 장벽이 높아지고 있습니다. 그로 인해 지속적인 R&D 투자를 통한 경쟁력 있는 온·오프라인 콘텐츠 확보, 다변화된 고객 니즈에 부합하는 시의적절한 제품 및 서비스 출시 능력이 교육시장의 중요한 성공 요소로 작용하고 있습니다.

#### [산업의 성장성]

2024년 3월 교육부와 통계청이 공동 실시한 '2023년 초·중고 사교육비조사' 자료에 따르면, 국내 영어 사교육 시장 규모는 현재 약 8조원으로 추정됩니다. 현재 국내 영어 사교육 시장에는 정부의 사교육 억제 정책과 경기 둔화로 인한 가계소득 감소, 낮은 출산율에 따른 학령 인구 감소 등의 부정적인 요인이 있습니다. 하지만 디지털교육은 스마트폰과 태블릿 PC의 보급 확대, 전자출판시장의 성장가능성, 공교육과 사교육 양방향에서의 디지털교육 수요 증대 등으로 인하여 꾸준한 성장세가 예상되고 있습니다. 영어 출판·교육서비스산업은 과거 단순한 출판업에서 탈피하여 최근 콘텐츠 및 뉴미디어 사업과 결합한 에듀테크 산업으로의 변화가 활발하게 이루어지고 있습니다. 스마트기기 등의 새로운 플랫폼 개발에 따라 다양한 수익 모델 발굴이 가능한 종합 서비스산업으로 진화하고 있으며, 앞으로 관련 시장의 지속적인 성장이 기대되고 있습니다.

#### [경기변동의 특성]

영어 출판·교육서비스 산업은 여타의 산업에 비해 경기 변동에 비탄력적인 경향을 보이고 있습니다. 주요 ELT(English Language Teaching) 출판 교재의 경우 가격 변동폭이 최근 3년간 1,000~2,000원 안팎에 그치고 있으며, 주력 제품인 초·중등 교재의 경우에도 가격대가 10,000원~17,000원대의 저가로 형성되어 있습니다. 이에 따라 경기 하락 시에도 가계 내 사교육비 지출 감소율이 상대적으로 작아 여타 산업군과 대비하여 경기 민감도가 비교적 낮은 편입니다.

한편 리더스, 수험서, 특수목적용 교재 등은 계절적 요인의 영향을 별로 받지 않으나, 학원 및 대학 수업용 학습 교재는 신학기 교재 채택 시기 및 방학 시즌에 따라 계절적인 불균형이 높은 편입니다.

#### [시장의 여건 및 회사의 경쟁우위 요소]

종속회사인 (주)웅진컴퍼스는 다년간 축적해온 영어교육 부문의 콘텐츠 개발 및 편집 노하우와 IT 개발 역량을 두루 갖추고 있습니다. 부설연구소를 통한 콘텐츠의 자체 개발 능력과 유능한 인력 확보 등을 통해 유아에서 성인 레벨까지 연계 학습이 가능하도록 전 영역의 영어 콘텐츠를 보유하고 있습니다. 나아가 (주)웅진컴퍼스는 이를 LMS(Learning Management System)와 연계하여, 저작권 문제없이 대형 프랜차이즈 학원·공교육·소규모 공부방 등 다양한 영역에서 활용할 수 있는 맞춤형 학습관리 모델을 개발 및 공급하고 있습니다.

정보통신산업진흥원이 발표한 '이러닝 산업실태조사' 자료에 따르면, 스마트폰 및 태블릿 PC의 보급 확산과 높은 교육열 등의 영향으로 국내 이러닝 시장은 지속적으로 성장하고 있습니다. 국내 이러닝 시장 규모는 2023년 기준으로 약 5조 5,946억에 달하는 것으로 보고되고 있습니다.

IT와 교육 콘텐츠를 결합하여 학습 효율을 높이하고자 하는 시도는 가속화되고 있으며, 향후 교육 콘텐츠가 디지털 시대의 차세대 킬러 콘텐츠로 부상할 것으로 예견되고 있습니다. 이에 따라 기존의 교육 전문 기업뿐만 아니라 통신사, IT 개발 전문 기업 등 다양한 산업군 내의 많은 기업들이 각자의 전문 영역과 접목시킨 교육 콘텐츠를 기반으로 신규시장을 창출하려는 노력을 보이고 있습니다. 교육시장 내에 다양한 형태의 사업 모델과 새로운 협력 관계들이 구축되고 있으며, (주)웅진컴퍼스 또한 변화의 흐름에 맞추어 타산업과의 제휴를 확대하고,

앱서비스를 출시하는 등 미래시장을 준비하고 있습니다.

(주)웅진컴퍼스의 또 다른 경쟁우위는 글로벌 시장에서 보유한 상대적으로 높은 인지도와 다양한 네트워크를 바탕으로 해외 판로 확대가 용이하다는 점입니다. 2004년부터 본격적으로 수출 거래를 시작한 이후 끊임없이 해외시장을 개척하고 관리해 온 덕분에, (주)웅진컴퍼스는 20여 년이 지난 현재 약 40개국에 걸친 글로벌 네트워크를 형성하고 있습니다. 2023년 기준 총 매출의 40% 이상이 수출을 통해 이뤄지고 있으며, 해외 교재를 수입해 국내시장에 판매하는 대부분의 경쟁사와는 차별화된 사업 구조를 구축하였습니다. 이를 통해 (주)웅진컴퍼스는 국내 시장규모의 축소에도 불구하고 안정적이면서도 향후 성장 가능성이 높은 사업 포트폴리오를 확보하게 되었습니다.

## 나) 시장의 특성 및 점유율 등

[영어교육 Trend의 변화]

### (1) 4 Skill 통합형 Blended Learning 강화

초등 영어교육 부문은 중등에서의 내신 중심의 공교육 정책과는 별개로, 읽기·듣기·쓰기·말하기의 총체적인 영어 활용 능력을 높이는 통합형 학습으로 접근을 하고 있습니다. 다만, 우리나라와 같은 EFL(English as a Foreign Language) 환경에서의 특성상 영어 활용 시간이 절대적으로 부족하므로 실질적인 영어 활용이 가능한 학습 임계량을 확보하기 위한 방법 중의 하나로, 주요 교육업체에서 교실 수업과 병행하는 온·오프라인 교육을 다양한 형태로 지속하고 있는 추세입니다.

### (2) Reading(다독) 수요 증가

영어교육 시장에는 다양한 Reading 활동을 기반으로 단어 구사력, 독해력을 키우고 Speaking, Writing 등 다방면의 영어 활용 능력을 개발하기 위한 수요가 점차 증가하고 있습니다. 이는 도서관 프로그램 또는 이와 결합된 체계적 Reading Program 형태로 사업화 되고 있습니다.

### (3) 스마트러닝(Smart Learning)의 성장

최근 스마트 디바이스의 보급 확대와 교육용 어플리케이션·미디어 등의 개발이 활발해지면서 기존 주입식교육에서 벗어난 자연스러운 영어노출 및 습득의 트렌드가 성장하고 있습니다. 영어교육 콘텐츠와 빅데이터 분석, 인공지능(AI), 증강현실(VR) 등의 4차산업 신규기술이 융합된 다양한 맞춤형 교육서비스가 앞다투어 출시되면서 스마트러닝이 보편화되고 있는 추세입니다.

[시장의 규모 및 특성]

종속회사인 (주)웅진컴퍼스가 영위하고 있는 ELT(English Language Teaching) 콘텐츠 개발 관련 시장은 시장 조사 전문기관이 부재하고, 학원 및 방과후교실·공부방 등 다양한 채널에서 매출이 발생하기 때문에 시장 점유율을 추정하기가 어렵습니다. 현재 (주)웅진컴퍼스 ELT 교재의 주요 매출원은 프랜차이즈 학원과 중소 규모 학원 및 공부방, 국내·외 총판 등으로 이루어져 있습니다. 또한 (주)웅진컴퍼스는 웹과 모바일, 태블릿 PC 등 스마트기기와 결합한 교육 서비스의 개발과 공급에 따라 글로벌 스마트러닝 및 이러닝 시장에 진입하여 경쟁하고 있습니다.

## 다) 영업개황

종속회사인 (주)웅진컴퍼스는 영어교육 콘텐츠에 대한 지속적인 연구개발과 우수한 전문인력 확보를 바탕으로 시장을 선도하는 글로벌 영어교육 전문회사로서 입지를 다지고 있습니다. '세상에서 가장 신나는 영어학습 실현'이라는 사명 아래 지난 이십여 년간 쌓아온 영어교육

에 대한 깊은 이해와 전문성을 토대로 디지털기술을 결합하여 개개인의 교육 니즈를 만족시키고 교육의 성과를 극대화하는 개인화된 교육을 추구합니다. 과거 국내 대형 프랜차이즈 학원 판매에 집중하여 교재를 연구하던 출판업에서 벗어나 현재는 대학, 중소기업의 공부방, 개인학습자 등 다양한 시장에서 필요로 하는 교육서비스를 제공하고 학습자에게 더 큰 세상과 지식을 전하는 영어 콘텐츠를 연구하고 있습니다. 종속회사인 ㈜웅진컴퍼스의 교육가치는 국내를 넘어 전 세계에서 인정받아 2024년 9월말 약 173억원의 실적을 달성하였습니다.

### ① 영어교육출판

종속회사인 ㈜웅진컴퍼스는 전문가 그룹을 통해 효과적인 영어학습 방향과 체계적인 교수법을 개발하여 시장에 제시하는데 주력하고 있으며, 유아용 Phonics 학습서에서부터 대학교 교양 영어, TOEFL 및 기타 국가공인 영어능력시험 수험서에 이르기까지, 영미 수준의 교재 수백 종을 출판하며 교사와 학습자를 보다 효과적으로 지원할 수 있는 학습 커리큘럼을 지속적으로 제시하기 위해 노력하고 있습니다.

출판시장은 수많은 출판사가 영업을 하고 있는 완전 경쟁 형태이며, 진입 장벽 또한 낮은 편에 속합니다. 이에 따라 인지도 있는 저자의 확보, 교재의 편집 및 디자인 품질 확보를 위한 지속적인 R&D 투자, 신학기 대비 교육 수요에 따른 콘텐츠 적기 출간, 새로운 고객 니즈 포착과 저작권 확보 등의 요소가 출판시장에서 복합적으로 매우 중요하게 작용하고 있습니다. 또한 최근에는 온라인을 통한 체계적인 학습 관리, 수준별 맞춤교재 추천, 교사용 보조자료 등의 수준 높은 서비스 제공이 매우 중요한 경쟁요소로 인식됨에 따라, 제품 개발과 함께 당사만의 차별화된 서비스 제공을 연구하고 있습니다.

### ② 어댑티브 러닝

아이패드, 갤럭시탭 등 각종 Mobile Device의 대중화와 함께 e-book, 교육용 application 개발이 활발해지고 있고, 기존 콘텐츠와 LMS(Learning Management System)를 결합한 개인화된 맞춤식 서비스 시장도 빠르게 성장하고 있습니다.

우리나라와 같은 EFL(English as a Foreign Language) 환경의 특성상 영어 활용 시간이 절대적으로 부족하므로 실질적인 영어 활용이 가능하도록 일정량의 학습 임계량을 확보하고, 읽기·듣기·쓰기·말하기의 4대 영역의 총체적인 영어 활용 능력을 키울 수 있는 통합형 학습에 대한 수요가 증가하고 있습니다. 이에 따라 종속회사인 ㈜웅진컴퍼스는 수많은 콘텐츠 중 유용한 콘텐츠를 판단하기 어려운 학부모와 학습자를 위하여 양질의 콘텐츠를 분류하여 수집하고, 사용자 개인의 관심사와 레벨에 맞추어 콘텐츠를 자동 추천해주는 앱서비스 'BIGBOX'를 2016년 11월 론칭하였습니다. 퀴즈쇼 콘셉트의 Gamification을 적용하여 저연령 사용자에게 공부가 아닌 놀이로 영어를 즐기는 경험을 제공하며, 개개인의 수준과 관심을 고려하는 개인 맞춤형 서비스를 구현하였습니다.

2020년 7월에는 BIGBOX와 라이브강의를 결합한 서비스 'BIGCLASS'를 론칭하여 비대면 학습시장 성장에 선제적 대응을 진행하였습니다. 또한, 2022년 2월부터 유치/유아 교육기관에 온오프라인 강의를 결합한 'KINDERBOX'를 론칭하여 영유아 신시장에 뛰어들었습니다. 종속회사인 ㈜웅진컴퍼스는 BIGBOX 및 BIGCLASS, KINDERBOX의 지속적인 개발로 고객에게 학습이 아닌 습득의 영어교육서비스를 제공하여 회사의 성장을 견인하는 중장기산업으로 키워가고 있습니다. 또한 2023년 5월부터 인공지능(AI) 채점 시스템을 갖춘 비대면 영어인증 시험 '버선트(Versant)'를 국내에 공급하기 시작하였으며, 관련 서적 및 교육 콘텐츠 등의 사업영역을 더욱 확대시킬 예정입니다.

### ③ 글로벌영어교육

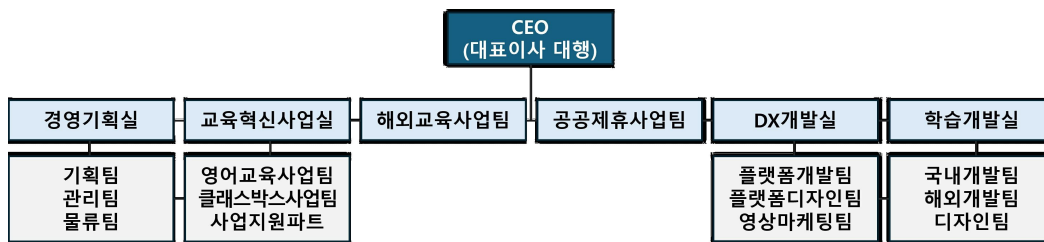
㈜웅진컴퍼스는 각 권역별 글로벌 파트너와의 체계적인 협력 및 해외사업 기반을 구축하여 현지에 적합한 영어교재 및 학습 솔루션 제공하고, 전 세계 40 개국에 ELT 교재, TOEFL 등



수험 준비서, 판권 등을 포함한 교육 콘텐츠를 수출하며 지속적인 성장세를 유지하고 있습니다.

매년 프랑크푸르트, 중국, 두바이 등 해외 유수의 도서박람회 및 학회에 정기적으로 참석하여 해외 바이어들과의 대면 상담, 최신 교수법 및 글로벌 영어교육 시장동향에 대해 면밀히 체크하고 있습니다. 꾸준히 시장을 연구하고, 바이어들이 원하는 세밀한 부분까지 디자인과 편집에 반영하는 등 고객의 목소리에 귀 기울이며 해외 진출시장 확대를 위해 노력하고 있습니다.

## 라) 조직도



## 3. 상품 및 서비스 중개업 부문\_(주)놀이의 발견

### 가) 업계 현황

[산업의 특성]

2023년 5월 팬데믹 종식 선언 이후 하반기는 관광 및 서비스 등 민간 소비 회복으로 부진이 완화될 것으로 예상했으나 고금리 등으로 인하여 소비 회복 모멘텀이 약화되어 경제 성장률은 '22년 2.6% 대비 1.2%p 감소한 1.4%를 기록하였습니다. 반도체와 자동차를 중심으로 수출은 점진적으로 회복되었으나 내수는 다소 둔화되는 흐름을 보였습니다. 이는 연 평균 기준 금리 '22년 2.1%에서 '23년 3.5%의 고금리 기조에서 기인하였으며, 이러한 고금리 기조가 유지됨에 따라 상품소비의 부진, 서비스소비 증가세가 둔화되었습니다. 세부적으로는 숙박 및 음식점업과 예술, 스포츠 및 여가 관련 서비스업을 중심으로 증가세가 둔화되었는데 숙박 및 음식점업의 생산지수는 '21년 102.1%에서 '22년으로 118.7%로 16.6%p 증가하였으나 '23년 119.8%로 증가세가 1.1%p에 그쳤으며 예술, 스포츠 및 여가 관련 서비스업의 생산지수는 '21년 113.0%에서 '22년 159.9%로 46.9%p 증가하였으나 '23년 169.2%로 증가세가 9.3%p에 그쳤습니다. 소비자심리지수도 '22년 1월 104.4 대비 '23년 1월 90.7, 12월 99.5로 하락하였고, 이러한 부문별 경기 차이가 기업심리에도 반영되면서 수출기업 업황 전망은 점차 개선되는 반면, 내수기업 업황 전망은 하락세를 지속하였습니다.

글로벌 팬데믹을 겪으면서 전세계의 디지털화가 가속화되며 글로벌 빅테크들의 생성형 AI 기술 개발이 활발히 진행되었고 글로벌 생성 AI시장은 2030년 1,094억 달러까지 성장할 것으로 예측되고 있습니다. 이에 발맞춰 국내 플랫폼 기업들도 한국어 및 자사 서비스에 특화된 생성형 AI 모델 출시를 진행하며 기존 사업과 연계하여 성장을 꾀하고 있습니다.

엔데믹으로 접어들면서 팬데믹의 수혜를 입었던 업종은 이용자가 감소하는 반면 여행, 대면 만남 등의 수요가 증가하며 숙박, 모빌리티, 커뮤니티 플랫폼의 이용자가 증가하고 있습니다.



또한 중장년층의 디지털 플랫폼 이용률 증가, 관광산업의 활발한 디지털 전환을 기반으로 초개인화 서비스를 제공하고 있습니다. 기업들은 단순 중개 플랫폼에서 다양한 서비스가 결합된 슈퍼앱을 목표로 활동 반경을 넓혀 나가고 있으며 고객 점점 확대 및 브랜드 로열티 제고를 위한 커뮤니티를 강화하여 고객들이 정보를 공유하고 콘텐츠를 생산할 수 있도록 지원하고 있습니다.

#### [산업의 성장성]

2022년 11월 산업연구원이 공개한 국내 예술·스포츠·여가(표준산업분류코드: 2402) 시장 규모에 의하면 2015년 39조원에서 2019년 55조원으로 증가하여 연평균 10%씩 성장한 것으로 나타났습니다.

또한 개별 가구의 문화여가 지출 비중도 증가하고 있습니다. e-나라지표의 통계상 평균 여가 시간이 일평균 2018년 3.9시간에서 2022년 4.2시간으로 늘어났으며, 2023년 2월 통계청에서 제공하는 '가계동향조사'의 소비지출의 목적 중 '오락문화'인 비중이 코로나19의 영향에도 2021년 5.6%, 2022년 6.4%로 여전히 높은 비중을 차지하였습니다.

#### [경기변동의 특성]

여가 산업은 여타의 산업에 비해 경기변동에 상대적으로 탄력적인 경향을 보이고 있습니다. 불확실한 미래, 세계적인 경제불안 등으로 소비심리가 위축되면 여가비의 지출이 이에 따라 하락하는 등 대내외 수요감소 패턴으로 이어지며, 경기변동의 영향뿐 아니라 시기적 특성을 띄어 국내의 경우 여름철과 겨울철 휴가 기간에 집중되어 소비하는 경향을 보이지만, 평균 여가 시간의 지속적인 증가와 일상 생활속에 녹아든 다양한 여가활동에 대한 수요로 이러한 시기적 탄력성을 완화시키고 있습니다.

#### [시장의 여건 및 회사의 경쟁우위 요소]

현재로서는 종속회사인 (주)놀이의발견과 같이 아이들을 타겟으로 한 모바일 플랫폼 서비스 사업에 직접적인 경쟁사는 없습니다. 하지만 여가 관련 종합 예약 서비스를 제공하는 네이버, 오픈마켓인 이베이코리아, 쿠팡, 위메프, 성인 20~30대를 대상으로 액티비티 예약 서비스를 제공하는 야놀자, 여기어때컴퍼니 그리고 당사를 비롯한 총 7개사를 중심으로 플랫폼 시장 경쟁 구도를 형성하고 있습니다.

(주)놀이의발견의 서비스는 기존 액티비티 예약 플랫폼과 다르게 아이들에게 특화되어 있다는 점과 지역에 있는 군소 액티비티 업체까지 제휴하면서 키즈 부문에서 높은 경쟁력을 보이고 있습니다. 특히 다양한 콘텐츠를 기반으로 빅데이터를 활용하여 맞춤형 큐레이션 서비스를 제안함으로써 타업체들과는 다른 차별성을 가지고 있습니다.

또한 코로나19 이슈에 따른 환경변화로 집에서 안전하고 즐겁게 놀이할 수 있도록 돕는 '놀이키트'라는 새로운 놀이문화를 선도하고 있으며, '놀이클래스 LIVE' 실시간 화상 놀이 수업으로 비대면 사업 모델을 추가하였습니다. 더 나아가 이 두 가지의 서비스를 결합하여 이용하는 방식으로 놀이 학습의 시너지 효과를 내고 있습니다. 또한 숙박과 체험이 모두 가능한 키즈 패밀리 특화 상품 컨설팅을 통해 경쟁력 강화 및 경쟁우위를 확보할 계획입니다. 이렇듯 하나의 플랫폼 내에서 다양하고 방대한 놀이서비스의 통합적 제공으로 당사는 여가 시장의 새로운 패러다임으로 자리잡을 것이며, 이는 시장에서의 경쟁우위 요소로서 작용할 것입니다.

#### 나) 시장의 특성 및 점유율 등

기존 특정 단품 여행상품 중개에 특화되었던 OTA업체들이 취급 품목을 공격적으로 확대하면서 이제는 모든 여행관련 상품을 취급하는 업체로 변모하고 있습니다. 여기에 더해 '야놀자', '여기어때', '네이버', '마이리얼트립' 등 다수의 레저테크 스타트업 등 유수의 국내 기업들

이 직간접적으로 해외여행 시장에 출사표를 던지고 있으며 고객 경험 개선을 위해 다양한 신규 서비스를 제공하고 있습니다. ‘야놀자’의 경우 ‘23년 말 기준 앱과 웹의 서비스 제공 수준을 균등하게 구축하여 타깃 고객층을 40대 이상 중장년층으로까지 확대하였고 최근에는 스테이파이프와의 제휴를 통해 해외로밍 서비스 등 여행 편의성을 제고를 통해 고객 경험을 개선하려는 움직임을 보이고 있으며, ‘인터파크트리플’도 카카오페이손해보험과의 협업을 통한 여행 취소 보험 등 다양한 서비스를 제공하고 있습니다. 또한 네이버, 카카오, 쏘카 등의 대형 플랫폼들이 시장에 유입되며 경쟁을 한 층 더 심화 시키고 있는 상황입니다.

최근 OTA 업체들의 수평적 사업영역 확장 행보가 기존에 약점으로 지적받고 있던 취급 품목의 다양성을 해소하는 방향으로 전개되고 있어, 이 부분이 향후 조건별 검색의 편리성, 결제 방식의 통일화와 만나, 한 개의 플랫폼이 여행객의 모든 여행 스케줄을 소화할 수 있게 최적화되고 있습니다. 또한 ‘23년을 기점으로 해외여행 시장이 살아나는 모습을 보이면서 국내 OTA 강자들은 해외여행 시장을 선점하기 위해 여기어때는 해외여행 서비스를 새로 출시하며 항공/숙박권을 결합한 최저가 상품을 내놓고 있고 야놀자는 글로벌 항공 서비스를 출시하고 글로벌 B2B 여행 솔루션 기업 ‘고 글로벌 트래블’을 인수하는 등 다양한 전략을 취하고 있습니다. 놀이의발견도 여행 OTA 사업에 있어 가족, 여가에 특화된 콘텐츠로 시장 내 선점을 위해 사업에 박차를 가하고 있습니다.

- 여가 예약 플랫폼 회사의 주요 회사 매출 비교

(단위 : 억원)

구분		매출액 기준											
		2023년	비율	2022년	비율	2021년	비율	2020년	비율	2019년	비율	2018년	비율
시장규모(추정)(주1)		767,937	100.00%	705,565	100.00%	648,259	100%	595,607	100%	547,232	100%	537,332	100%
쿠팡(주2)	비상장	306,640	39.93%	257,685	36.52%	203,635	31.41%	139,258	23.38%	71,407	13.05%	43,477	8.09%
위메프(주2)	비상장	1,268	0.17%	1,701	0.24%	2,448	0.38%	3,853	0.65%	4,653	0.85%	4,294	0.80%
티몬(주2)	비상장	1,296	0.17%	1,205	0.17%	1,290	0.20%	1,512	0.25%	1,722	0.31%	1,682	0.31%
야놀자	비상장	3,754	0.49%	3,640	0.52%	2,809	0.43%	1,916	0.32%	1,514	0.28%	739	0.14%
여기어때컴퍼니	비상장	3,092	0.40%	3,059	0.43%	2,049	0.32%	1,287	0.22%	1,027	0.19%	686	0.13%
주요회사(계)		316,050	41.16%	267,290	37.88%	212,231	32.74%	147,826	24.82%	80,323	14.68%	50,878	9.47%

시장규모 추정 자료의 근거는 다음과 같음

(주1) - 2014년~2019년 : 산업연구원 [국내시장 규모 (2402)예술·스포츠·여가]

- 2020~2023년 시장규모 연간(2015~2019년) 평균성장률 적용

해당 회사(쿠팡, 위메프, 티몬)는 주요 판매 품목이 여가 관련 상품에 국한되지 않음. 그에 따라 시장규모비율은 단순 매출규모

(주2) 비교 내용임

※ -상기 주요회사들의 실적은 별도 재무제표 기준임

※ -산업연구원의 [국내시장 규모 (2402)예술·스포츠·여가]는 2019년 이후 업데이트 되고있지 않음. 최신 데이터 공개 시 추가반영 예정

## 다) 영업개황

종속회사 (주)놀이의발견은 (주)웅진씽크빅의 키즈플랫폼 사업 부문에서 시작하여, 2019년 4월 기존 여가시장 타겟층을 키즈와 가족으로 특화시킨 중개 플랫폼 '놀이의발견'을 런칭하였습니다. 다년간 신뢰를 바탕으로 제휴 된 6천여곳에 이르는 전국의 다양한 놀이시설, 체험학습, 창작활동 프로그램과 전시회 키즈카페, 키즈펜션, 숙소, 온라인클래스 등의 콘텐츠를 안정적이고 할인된 가격에 제공하고 있습니다. 모바일에서 쉽게 구매, 예약, 환불까지 가능하며 매달 다양한 프로모션 혜택과 수많은 놀이 후기를 제공하여 놀이에 대한 접근성을 높이고 있습니다. 이에 따라 2019년 구글 선정 올해를 빛낸 숨은 보석앱에 선정되는 등 사업성을 입증하였으며, 2020년 9월 성장가능성을 입증 받아 200억 원 규모의 투자유치에 성공하여 역량강

화에 박차를 가하였습니다.

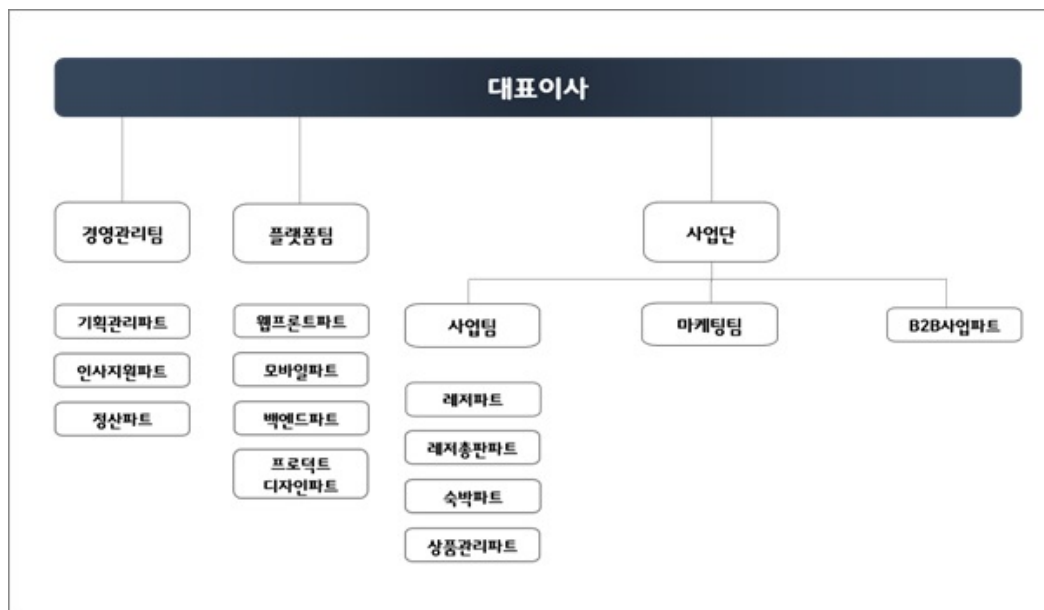
또한 신규 카테고리 국내·외 숙소 OTA와의 실시간 연동 예약서비스 오픈하고 23년 4월에는 키자니아 총판권을 확보하며 플랫폼 사업 확장을 도모하고 있습니다. 스타트업 성장 분석 플랫폼인 혁신의숲에 최근 거래액 월평균 성장률이 가파른 5개 기업 중 하나로 소개되기도 하였습니다. 2024년 9월말 현재 누적 회원수 약 171만 명, 누적 거래액 917억 원을 달성 하였습니다.

### 모바일 키즈플랫폼

종속회사 (주)놀이의발견은 2019년 4월 아이들의 놀이콘텐츠를 기반으로 한 중개플랫폼을 런칭하여 '놀이'를 통한 아이들의 사회성 강화, 문제해결능력, 창의력 함양에 도움을 줄 수 있는 다양한 제휴처를 앱을 통해 제공하고 있습니다. 아이들을 타겟팅하여 놀이콘텐츠를 제공한다는 참신한 아이디어를 시발점으로 하여 양질의 놀이 및 체험 콘텐츠를 발굴하고, 소비자가 등록한 아이의 연령, 성별 정보를 바탕으로 놀이큐레이션을 제공하여 정보 전달 및 사용자의 콘텐츠 구매로 연결될 수 있도록 타 플랫폼 업체들과는 차별화된 서비스를 제공하는데 매진하고 있습니다.

에듀테크 산업과 홈코노미 시장이 부상하고 있는 현시점에서, 미래의 꿈과 희망인 아이들을 기반으로 한 플랫폼 사업자로서의 아이덴티티를 바탕으로 새로운 문화소비 트렌드를 이끌어 가며 아이들과 함께 지속적으로 성장할 수 있도록 하겠습니다.

### 라) 조직도



## 4. 도서유통 및 물류사업부문\_(주)웅진북센

### 가) 업계 현황

[산업의 특성]

종속회사인 (주)웅진북센은 도서유통 및 물류서비스 사업을 영위하고 있습니다. 2024년 6월

한국출판문화산업진흥원이 발표한 'KPIPA 출판산업동향'에 따르면 전국의 발행실적출판사 수는 약 9천개이나 서점수는 약 2천개에 불과하여 생산자의 수가 소매업자의 수보다 많은 특성을 가지고 있습니다. 출판사는 서점과 직접 거래 할 경우 과다한 유통비용이 발생하기 때문에 일부 대형서점을 제외한 대부분의 중소형 지역서점이 도매·총판·배본사를 비롯한 전문유통사를 거쳐서 도서를 공급하고 있습니다. 서점에서도 신간 수급과 재고관리, 대금결제 등의 업무효율화를 위해 유통사를 통한 도서 수급을 선호합니다. 이를 위해 전국 단위 유통사와 주로 거래가 이루어지는 오프라인 전문유통사는 국내 3곳뿐이며, ㈜웅진북센은 그 중 하나입니다.

출판산업은 문화산업의 근간 중 하나로 전자책과 오디오북, 구독/대여서비스 등 다양한 비즈니스 모델을 통해 다시 구간 도서가 유통되고 소비되는 등 긴 콘텐츠 수명과 잠재력을 가지고 지속 유지되고 있습니다. 또한 출판문화산업 진흥을 위해 각종 제도 및 정부지원사업(도서정가제 도입, 서점 소상공인생계형 적합업종 지정, 도서 구입비 소득공제, 세종도서 선정, 청소년 북토크 등)이 정책적으로 이루어지고 있는 산업입니다.

#### [산업의 성장성]

2024년 8월 한국출판문화산업진흥원이 발표한 'KPIPA 출판산업동향'에 따르면 신간도서 발행 종수는 2023년 하반기 38,325종으로 전년 동기 39,495종 대비 소폭 감소하였으나 발행실적 출판사수는 2023년 하반기 7,116개사로 전년 동기 6,461개사 대비 10.1% 증가하였습니다. 또한 통계청 2023년 하반기 서적·문구 소매업 판매액 지수는 105.5로 전년 동기 대비 8.9포인트 증가한 수치입니다. 한편 2024년 4월 문화체육관광부가 발표한 '국민 독서실태 조사'에 따르면 우리나라 성인의 연간 독서율(만 19세 이상 성인 중 교과서, 학습참고서, 수험서를 제외한 일반도서를 한 권 이상 읽은 연간 종합 독서율(종이책, 전자책, 오디오북 중 한 가지 이상을 읽거나 들은 비율)은 2021년 47.5%에서 2023년 43.0%로 약 3.5%p 감소하였습니다. 이는 검색엔진과 생성형 인공지능(AI) 활용, 동영상 시청 등 정보습득 경로의 다양화, 한정된 여가시간 내 디지털 매체·콘텐츠이용 비중 증가 등의 복합적 작용으로 국민 여가 생활에서 독서에 대한 선호가 낮아진 것으로 보입니다.

이에 문화체육관광부는 2024년 4월 '제4차 독서문화진흥기본계획'을 발표하고, 독서 저변 확대를 비전 삼아 2028년까지 독서율은 50%, 독서량은 연 7.5권까지 높이는 것을 목표로 설정하였고, 4대 추진전략과 12개 정책과제를 도출하여 국민 도서문화를 확장하기 위해 전방위적인 계획을 수립하였습니다. 또한 전자책 독서율이 증가(성인 21년 19.0%→23년 19.4%, 학생 21년 49.1%→23년 51.9%), 고학력 세대의 지식소비 수요가 확장(50대 종합 독서율 21년 35.7%→23년 36.9%) 등 출판시장의 긍정적인 변화도 관찰되고 있어, 정부의 정책과 맞물려 독서율과 도서 구입량이 증가함에 따라 도서유통 시장도 활성화 될 것으로 예상됩니다.

#### [경기변동의 특성]

도서유통 및 물류사업은 출판산업의 동향에 영향을 받는데, 출판산업은 여타의 산업에 비해 경기변동에 상대적으로 비탄력적인 경향을 보이고 있습니다. 다만 시기별 선호 도서의 차이, 방학과 신학기 시즌에 따른 성수기 발생 등 계절적 요인의 영향을 받는 경향이 있고, 최근 한국 최초 노벨문학상 수상에 도서 수요가 동반급증 하는 현상이 보여주는 것처럼 외부적 환경요인의 영향이 큰 것이 특징입니다.

#### [시장의 여건 및 회사의 경쟁우위 요소]

도서유통 및 물류사업은 출판산업 자체가 영세 소규모 사업체 수가 많고 절대 다수가 개인사업자 형태로 운영하는 특징(2024년 6월 한국출판문화산업진흥원이 발표한 '2023 출판산업

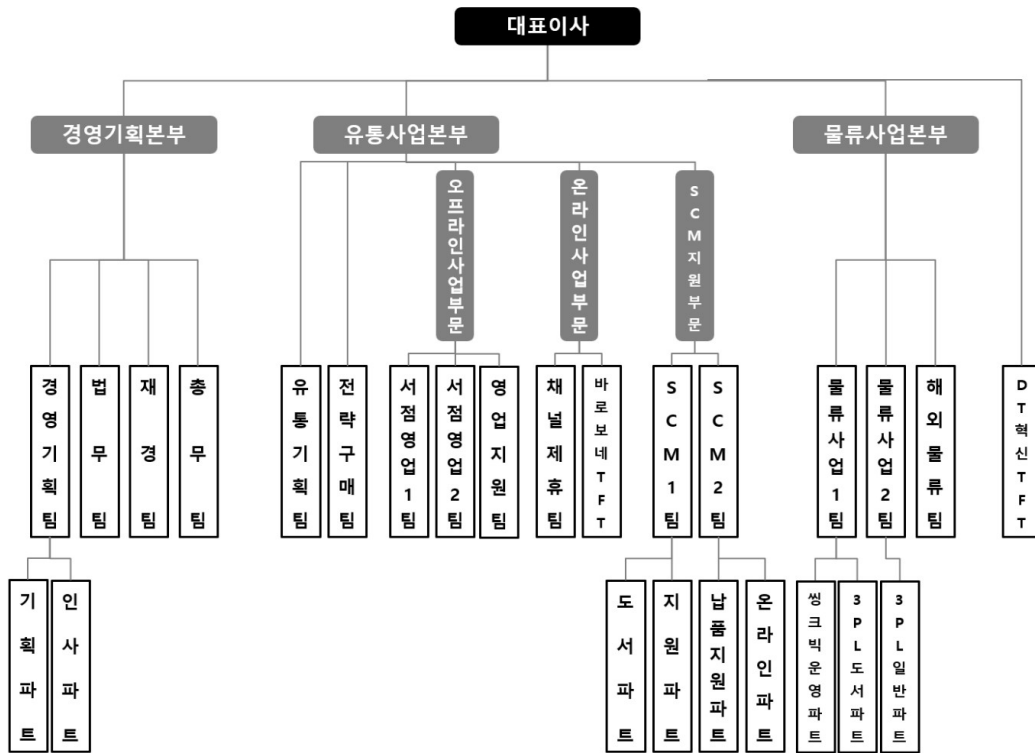
실태조사'에 따르면 국내 출판유통산업의 도매·총판 분야의 사업형태는 22년 기준 개인 79.7%, 법인 20.3%)을 가지고 있어 (주)웅진북센과 유사한 기능과 업무를 수행하는 전국 대부분의 도서유통업체들이 일정 지역 또는 특정 전문분야 출판물에 한정하여 도서를 유통하고 있는 실정입니다. 반면 (주)웅진북센은 첨단 유통물류 시스템을 통해 신속, 안전, 정확하게 출판사의 도서를 서점에 공급하고 있으며 가격 경쟁력과 상품 구비력, 정보 제공 시스템을 강화하고 있습니다. 연면적 71,515제곱미터 규모의 출판물종합유통센터를 운영하며 자동화 설비와 SAP 기반의 창고관리시스템(WMS)을 구축하였고, 24년 전산 고도화를 통해 유통물류 서비스의 질적 향상을 이뤄가고 있습니다. 또한 출판사 및 전국 지역서점과의 신뢰 관계유지, 대량 도서DB 확보, 지속적 고객 서비스 개선 및 발 빠른 시장 대응 등 경쟁력 강화를 통해 도서 도매유통 분야에서 그 지위를 유지하고 있습니다.

#### 나) 영업개황

종속회사인 (주)웅진북센은 코로나 대유행 및 급격한 금리변동에 따른 대내외 불확실성 고조와 오프라인서점 매출 감소, 정부조달사업 축소 등 어려운 경영환경이 지속되는 와중에서 온라인 전환을 가속화하고 신규거래처 영입, 단가인상, 비용절감 및 현장 혁신활동 등을 통해 24년 9월 말 현재 매출액 1,424억원의 실적을 달성하였습니다.

앞으로도 급격한 금리변동에 따른 불확실성과 온라인 중심의 유통물류 패러다임 전환, 온오프라인 융합 옴니채널 중요성의 확대, 비용 효율화 요구가 지속될 것으로 예상되며 이에 (주)웅진북센은 거래처 주문·재고·판매정보 제공 플랫폼인 오더북, 물류 자동화 시스템, SAP 기반의 창고관리시스템(WMS), 온라인 운영체계 연동(API) 시스템, 온라인향 판매플랫폼 바로보네 등 다양한 경쟁력을 바탕으로 시장우위를 유지하고, 기존 도서유통 외 신규 비즈니스를 개척하여 급변하는 시장 상황에서 경쟁력을 확보하여 지속 성장하기 위해 노력하고 있습니다.

#### 다) 조직도



## 나. 신규사업 등의 내용 및 전망

지배회사인 (주)웅진씽크빅은 지난 44년간 출판과 교육서비스 사업을 영위하면서 다양한 영역에서 방대하고 우수한 교육 콘텐츠를 확보하고 있습니다.

최근 국내외 교육 시장은 정보통신기술의 발달로 에듀테크 시장이 크게 성장하고 있습니다. 당사는 이러한 시장의 환경 변화에 발맞춰 자체 AI연구소를 통해 2018년 <AI 학습코칭> 서비스를 시작으로 지속해서 2020년 AI 전과목 학습지 유아 ~ 중등까지의 <웅진스마트올> 라인업을 완료하였으며 AI 학습 서비스 연구 및 웅진씽크빅 만의 ALP 기술을 진화하고 있습니다. (ALP : Adaptive Learning Platform, 적응형학습플랫폼)

또한 2021년 11월 웅진스마트올 내에 메타버스 공간을 오픈하여 에듀테크 서비스의 트렌드를 선도해 나가고 있습니다.

이 외에도 2021년에는 '20년 국내 <인터랙티브북> 성공에 따라 웅진씽크빅 최초의 글로벌 타겟 제품인 <ARpedia> 출시하였습니다. <ARpedia>는 미국 라스베이거스에서 개최된 'CES 2022'에서 국내 교육기업 중 최초로 'CES 2022 Innovation Awards(CES혁신상)'을 수상했으며, 'CES 2023'에서는 두개 카테고리(VR/AR, Mobile Apps)에서 모두 혁신상을 수상하며 단일 제품으로 받을 수 있는 최대 수상 달성하였습니다. 영국 런던에서 개최된 세계 최대 에듀테크 박람회 'BETT 2022'에서 'Kids Judge BETT 2022'를 수상했고, 2022년 7월에는 미국 'Mom's Choice Awards'를, 2022년 10월에는 'Teacher's Choice Awards'를 수상하면서 어린이, 학부모, 교사가 주는 모든 상을 수상하는 트리플 크라운 달성하였습니다.

'21년 9월 AI기반 연산에 재미요소를 추가한 제품 <AI바로셈>을 국내 출시하였고, '22년 3월 <매쓰피드\_Mathpid> 명칭으로 글로벌 서비스 오픈하였습니다. <매쓰피드\_Mathpid>는 '22년 12월 국내 최고 권위의 모바일 핵심 기술 시상제인 <제 22회 모바일 기술대상>에서

과학기술정보통신부 장관상을 수상했습니다. 또한 제품의 혁신성 및 독창성, 학업능력 향상, 교육적 가치 등에서 우수한 평가를 받아 'Parents' Picks Awards'와 'Mom's Choice Awards' 를 비롯한 유수의 시상식에서 수상하여 그 효과성을 인정받았습니다.

플랫폼 사업도 활발하게 확장하며 성장하고 있습니다. 글로벌 성인 온라인 교육플랫폼 Udemy와 파트너십을 체결하여 사업 영역을 성인 연령까지 확대하였습니다. Udemy는 전 세계 약 7.3천만명 이상의 회원과 약 25만개 이상의 글로벌 강의 콘텐츠를 보유하고 있으며 이러한 글로벌 플랫폼과의 파트너십을 발판으로 삼아 전 연령 교육 플랫폼 회사로서의 입지를 다지고 있습니다.

또한 네이버클라우드와 합작회사 '배کم(배움의 커뮤니케이션)'을 설립하여, 학원을 대상으로 운영에 필요한 핵심 서비스(ERP, 화상, 홍보, 학습관리 등)를 쉽고 간편하게 사용할 수 있게 하여 학원과 초·중고 학생 및 학부모를 연결하는 플랫폼인 <Rallyz>를 출시하였습니다. '21년 4월에 출시한 '딸기쿵'은 월 이용료 결제 시 어플 내의 콘텐츠를 무제한으로 누릴 수 있는 국내 최대 어린이 대상 오디오북 플랫폼으로, 연령, 관심분야 등에 따라 맞춤형 콘텐츠를 제공하고 있습니다.

당사는 AI를 중심으로 에듀테크 시장에서 경쟁사를 압도할 에듀테크 선도기업, 글로벌 교육 플랫폼 기업으로 지속적인 사업의 성장을 이루어 가겠습니다.

(주)놀이의발견은 전국의 다양한 레저, 숙박 등의 콘텐츠를 보유한 플랫폼으로써, 특히 키즈부 분에서는 국내에서 가장 많은 콘텐츠를 제휴하고 있습니다. 2024년 9월말 기준 3만 4천여개 콘텐츠를 제공하고 있고, 171만여명 이상의 회원을 보유하고 있습니다. 또한, 2021년 3분기 다양한 레저 시설과 연계한 국내외 OTA 실시간 숙소 예약서비스를 론칭했습니다. 뿐만 아니라 국내 역사/과학/놀이관련 랜드마크를 인솔자와 함께 체험하는 놀이학습 서비스 <소풍의 발견>을 2023년 4월에 출시하여 '24년 3분기 말 기준 10,000명을 초과하는 누적 이용고객 을 달성하였습니다. <소풍의발견>은 자체 콘텐츠 공급 확대 등을 기반으로 현재의 B2B 시장 대상 사업에서 B2C, B2G 시장까지 지속적으로 사업을 확장 해 나갈 계획입니다. 이외에도 2023년 4월 중/대형 시설인 키자니아의 총판권을 확보하였으며 '24년 1월 네이버 예약의 레저 부문 공식 판매 대행사 지위를 획득하여 신규 총판권 확보를 위한 기반을 마련하였습니다

지난 '22년 9월 놀이의발견 앱 개편 후, 하나의 플랫폼 안에서 놀이와 배움에 관련한 모든 콘텐츠를 다양하게 경험할 수 있도록 앱 큐레이션 기능을 강화하였습니다. 또한 기존 앱 서비스에서 웹 서비스까지 확장, 더 많은 유저들이 쉽게 접근할 수 있도록 편의성을 강화하였습니다. '23년에는 SNS 채널을 활용한 커뮤니티 기능의 기반을 다졌으며, '24년에는 역량 있는 크리에이터와의 제휴로 전문적 비즈니스 파트너 육성 및 앱 추가 개편을 통해 고객 체류 시간 증대 및 로열티를 제고하고 개인 맞춤형 앱으로 거듭나고자 합니다.

앞으로 다양한 가족 여가 콘텐츠와 앱 사용자 요구에 맞춘 새로운 경험 확대를 통해 초개인화 큐레이션 서비스 제공과 사용자와의 지속적인 소통을 통해 기존 서비스를 보완해 나가며, 가족 여가 부분의 A-Z까지 함께할 수 있도록 고민하겠습니다.

(주)웅진씽크빅과 그 종속기업들은 기존 사업부문의 안정적인 성장과 더불어, 위와 같은 신규 사업의 추가 성장 모멘텀을 통해 종합 교육전문 기업으로서의 면모를 진화시켜 나가고 있습니다.

### III. 재무에 관한 사항

#### 1. 요약재무정보

##### 가. 요약연결재무정보

##### 1) 요약연결재무상태표

(단위: 원)

구 분	제 18기 3분기말	제 17기말	제 16기말
	(2024년 9월말)	(2023년 12월말)	(2022년 12월말)
[유동자산]	377,222,572,498	394,803,380,147	434,029,833,476
· 현금및현금성자산	30,242,951,895	32,215,125,450	29,671,238,907
· 기타금융자산	5,688,182,323	5,926,785,907	26,251,225,417
· 매출채권및기타채권	187,413,415,474	186,473,510,114	194,598,316,905
· 재고자산	64,804,358,496	63,486,741,538	59,901,525,506
· 기타자산	89,073,664,310	106,701,217,138	123,607,526,741
[비유동자산]	336,194,698,504	344,572,903,534	356,762,396,686
· 투자부동산	7,433,466,753	7,471,473,122	7,522,148,280
· 유형자산	140,241,466,646	145,558,845,744	142,810,683,014
· 무형자산	64,164,720,154	65,097,014,134	96,889,078,308
· 기타	124,355,044,951	126,445,570,534	109,540,487,084
자산총계	713,417,271,002	739,376,283,681	790,792,230,162
[유동부채]	350,463,634,613	372,678,084,101	379,836,993,112
[비유동부채]	39,222,487,039	45,635,568,346	46,026,109,257
부채총계	389,686,121,652	418,313,652,447	425,863,102,369
[지배기업 소유주지분]	313,703,150,362	310,361,131,179	354,000,011,515
· 자본금	58,700,796,000	58,700,796,000	58,700,796,000
· 자본잉여금	130,308,912,387	122,946,628,895	125,429,135,403
· 이익잉여금	185,440,926,826	187,386,117,069	228,633,418,597
· 기타자본구성요소	(59,708,615,731)	(57,595,529,713)	(57,595,529,713)
· 기타포괄손익누계액	(1,038,869,120)	(1,076,881,072)	(1,167,808,772)
[비지배지분]	10,027,998,988	10,701,500,055	10,929,116,278
자본총계	323,731,149,350	321,062,631,234	364,929,127,793
부채및자본총계	713,417,271,002	739,376,283,681	790,792,230,162

##### 2) 요약연결포괄손익계산서

(단위: 원)

구 분	제18기 3분기	제17기	제 16기
-----	----------	------	-------



	(2024년 01월 01일~ 2024년 09월 30일)	(2023년 01월 01일~ 2023년 12월 31일)	(2022년 01월 01일~ 2022년 12월 31일)
매출액	646,138,448,844	890,054,559,174	933,284,596,402
영업이익	6,337,754,972	5,572,227,230	27,552,372,229
법인세비용차감전순이익	(25,142,849)	(37,954,921,104)	7,316,423,153
계속영업당기순이익	(2,502,787,514)	(32,199,314,502)	3,387,703,916
중단영업당기순손실	-	-	(278,413,838)
당기순이익	(2,502,787,514)	(32,199,314,502)	3,109,290,078
지배기업의 소유주지분	(1,907,178,291)	(30,905,702,165)	3,027,707,581
비지배지분	(556,081,600)	(1,293,612,337)	81,582,497
지배기업 소유주지분에 대한 주당이익			
기본 및 희석주당이익	(17)	(274)	29
연결에 포함된 회사수	3	3	3

## 나. 요약재무정보

### 1) 요약재무상태표

(단위: 원)

구 분	제 18기 3분기말	제 17기말	제 16기말
	(2024년 9월말)	(2023년 12월말)	(2022년 12월말)
[유동자산]	282,446,632,124	300,534,276,363	343,475,967,298
• 현금및현금성자산	27,885,095,121	29,477,927,698	22,855,924,576
• 기타금융자산	0	1,000,000,000	18,987,953,743
• 매출채권및기타채권	131,677,508,169	129,563,015,310	143,982,138,594
• 재고자산	41,080,774,986	40,496,179,215	40,103,981,389
• 기타자산	81,803,253,848	99,997,154,140	117,545,968,996
[비유동자산]	332,028,136,877	333,520,279,066	331,875,545,656
• 투자부동산	7,433,466,753	7,471,473,122	7,522,148,280
• 유형자산	45,492,598,279	49,777,810,488	48,247,665,647
• 무형자산	53,173,928,951	54,177,416,922	86,677,895,434
• 기타	225,928,142,894	222,093,578,534	189,427,836,295
자산총계	614,474,769,001	634,054,555,429	675,351,512,954
[유동부채]	229,704,771,124	254,369,959,141	251,737,193,636
[비유동부채]	20,782,886,111	25,324,836,344	25,617,371,373
부채총계	250,487,657,235	279,694,795,485	277,354,565,009
• 자본금	58,700,796,000	58,700,796,000	58,700,796,000
• 자본잉여금	180,156,365,379	172,810,811,254	172,810,811,254
• 이익잉여금	185,855,267,836	181,460,384,121	225,097,572,122
• 기타자본구성요소	(59,708,615,731)	(57,595,529,713)	(57,595,529,713)

· 기타포괄손익누계액	(1,016,701,718)	(1,016,701,718)	(1,016,701,718)
자본총계	363,987,111,766	354,359,759,944	397,996,947,945
종속·관계·공동기업 투자주식의 평가방법	원가법	원가법	원가법
부채및자본총계	614,474,769,001	634,054,555,429	675,351,512,954

## 2) 요약포괄손익계산서

(단위: 원)

구 분	제 18기 3분기	제 17기	제 16기
	(2024년 01월 01일~ 2024년 09월 30일)	(2023년 01월 01일~ 2023년 12월 31일)	(2022년 01월 01일~ 2022년 12월 31일)
매출액	498,071,071,180	697,896,786,693	731,149,922,402
영업이익	7,701,444,361	10,843,304,161	30,772,712,467
법인세비용차감전순이익	6,654,488,340	(38,339,830,191)	12,835,236,957
당기순이익	4,382,839,615	(33,528,095,033)	6,907,899,883
주당이익			
기본 및 희석주당이익	39	(298)	61

## 2. 연결재무제표

### 2-1. 연결 재무상태표

#### 연결 재무상태표

제 18 기 3분기말 2024.09.30 현재

제 17 기말 2023.12.31 현재

(단위 : 원)

	제 18 기 3분기말	제 17 기말
자산		
유동자산	377,222,572,498	394,803,380,147
현금및현금성자산 (주4,7)	30,242,951,895	32,215,125,450
매출채권및기타채권 (주6,7)	187,413,415,474	186,473,510,114
기타금융자산 (주7)	5,688,182,323	5,926,785,907
재고자산 (주8)	64,804,358,496	63,486,741,538
당기법인세자산 (주26)	10,328,760	70,879,854
기타자산 (주9)	89,063,335,550	106,630,337,284
비유동자산	336,194,698,504	344,572,903,534
매출채권및기타채권 (주5,6,7)	28,429,511,079	24,731,685,411
관계기업투자 (주10)	1,686,426,305	3,668,747,272
기타금융자산 (주7)	4,787,609,900	5,022,802,271

유형자산 (주11,30)	140,241,466,646	145,558,845,744
사용권자산 (주12)	32,311,518,113	38,761,403,110
투자부동산 (주13)	7,433,466,753	7,471,473,122
무형자산 (주14)	64,164,720,154	65,097,014,134
기타자산 (주9)	30,876,880,387	26,215,165,637
이연법인세자산 (주26)	26,263,099,167	27,829,059,431
순확정급여자산 (주19)		216,707,402
자산총계	713,417,271,002	739,376,283,681
부채		
유동부채	350,463,634,613	372,678,084,101
매입채무및기타채무 (주7,15,30)	92,501,401,576	106,773,260,108
단기차입금 (주7,16,30)	119,569,000,000	111,814,000,000
유동성장기차입금 (주7,16,30)	3,166,640,000	1,583,480,000
리스부채 (주7,12)	21,145,510,817	22,403,114,364
총당부채 (주17)	3,369,307,183	3,414,819,224
당기법인세부채 (주26)	450,130,852	144,857,311
기타부채 (주18)	110,261,644,185	126,544,553,094
비유동부채	39,222,487,039	45,635,568,346
매입채무및기타채무 (주7,15)	3,284,355,268	3,645,319,186
장기차입금 (주7,16,30)	15,041,540,000	17,416,520,000
리스부채 (주7,12)	12,482,205,834	17,455,401,256
총당부채 (주17)	1,342,047,454	1,450,221,809
이연법인세부채 (주26)	2,889,189,808	2,889,189,808
순확정급여부채 (주19)	4,183,148,675	2,778,916,287
부채총계	389,686,121,652	418,313,652,447
자본		
지배기업 소유주지분	313,703,150,362	310,361,131,179
자본금 (주1,20)	58,700,796,000	58,700,796,000
자본잉여금 (주20)	130,308,912,387	122,946,628,895
기타포괄손익누계액 (주20)	(1,038,869,120)	(1,076,881,072)
기타자본구성요소 (주20,21)	(59,708,615,731)	(57,595,529,713)
이익잉여금 (주20)	185,440,926,826	187,386,117,069
비지배지분	10,027,998,988	10,701,500,055
자본총계	323,731,149,350	321,062,631,234
부채및자본총계	713,417,271,002	739,376,283,681

2-2. 연결 포괄손익계산서  
연결 포괄손익계산서

제 18 기 3분기 2024.01.01 부터 2024.09.30 까지

## 제 17 기 3분기 2023.01.01 부터 2023.09.30 까지

(단위 : 원)

	제 18 기 3분기		제 17 기 3분기	
	3개월	누적	3개월	누적
매출액 (주22,29)	208,942,741,752	646,138,448,844	218,090,818,834	664,857,420,709
매출원가 (주23)	101,902,023,571	316,893,228,718	108,783,682,734	332,733,480,464
매출총이익	107,040,718,181	329,245,220,126	109,307,136,100	332,123,940,245
판매비와관리비 (주23)	104,370,259,754	322,907,465,154	105,641,569,877	329,112,985,190
영업이익(손실)	2,670,458,427	6,337,754,972	3,665,566,223	3,010,955,055
기타수익 (주7,24)	4,681,962,185	5,962,958,272	394,077,992	3,516,122,743
기타비용 (주7,24)	2,159,048,670	5,044,454,774	1,371,721,250	2,729,115,647
금융수익 (주7,25)	366,965,591	911,573,292	3,641,781,512	5,380,258,513
금융비용 (주7,25)	2,001,790,887	6,210,653,644	4,295,434,181	8,945,206,125
지분법손익 (주10)	(588,923,900)	(1,982,320,967)	(505,464,830)	(1,511,742,483)
법인세비용차감전순이익(손실)	2,969,622,746	(25,142,849)	1,528,805,466	(1,278,727,944)
법인세비용 (주26)	1,515,849,674	2,477,644,665	52,936,789	398,733,974
분기순이익	1,453,773,072	(2,502,787,514)	1,475,868,677	(1,677,461,918)
지배기업소유주지분순이익(손실)	1,628,713,579	(1,946,312,753)	1,913,039,967	(540,362,069)
비지배지분순이익(손실)	(174,940,507)	(556,474,761)	(437,171,290)	(1,137,099,849)
기타포괄손익	(137,745,009)	39,527,623	585,166,905	405,356,643
후속적으로 당기손익으로 재분류되지 않는 항목	(152,370,812)	(1,018,459)	571,844,246	345,755,420
확정급여제도의 재측정요소	(152,370,812)	(1,018,459)	571,844,246	345,755,420
후속적으로 당기손익으로 재분류될 수 있는 항목	14,625,803	40,546,082	13,322,659	59,601,223
기타포괄손익-공정가치측정 금융자산 평가손익	14,625,803	40,546,082	13,322,659	59,601,223
총포괄이익(손실)	1,316,028,063	(2,463,259,891)	2,061,035,582	(1,272,105,275)
지배기업소유주지분	1,494,985,052	(1,907,178,291)	2,467,984,010	(146,168,158)
비지배지분	(178,956,989)	(556,081,600)	(406,948,428)	(1,125,937,117)
주당손익 (주27)				
기본및희석주당손익 (단위 : 원)	14.0	(17.00)	17.0	(5.00)

## 2-3. 연결 자본변동표

## 연결 자본변동표

제 18 기 3분기 2024.01.01 부터 2024.09.30 까지

제 17 기 3분기 2023.01.01 부터 2023.09.30 까지

(단위 : 원)

	자본						
	지배기업의 소유주에게 귀속되는 자본						비지배자본
	자본금	자본잉여금	기타포괄손익누계액	기타지분구성요소	이익잉여금	지배기업의 소유주에게 귀속되는 자본 합계	
2023.01.01 (기초자본)	58,700,796,000	125,429,135,403	(1,167,808,772)	(57,595,529,713)	228,633,418,597	354,000,011,515	10,929,116,278
총포괄손익:						0	
분기순이익					(540,362,069)	(540,362,069)	(1,137,099,849)
확정급여제도의 재측정요소					342,042,841	342,042,841	3,712,579
기타포괄손익-공정가치측정 금융상품 평가이익			52,151,070			52,151,070	7,450,153
기타포괄손익-공정가치측정 금융자산 평가이익							
자본에 직접 반영된 소유주와의 거래 등:						0	

연차배당					(7,887,816,230)	(7,887,816,230)		(7,887,816,230)
주식보상행위의 인식				58,972,159		58,972,159	(141,562,200)	(82,590,041)
주식선택권의 소멸						0		
비지배지분과의 거래						0		
기타						0		
2023.09.30 (기말자본)	58,700,796,000	125,429,135,403	(1,115,657,702)	(57,536,557,554)	220,547,283,139	346,024,999,286	9,661,616,961	355,686,616,247
2024.01.01 (기초자본)	58,700,796,000	122,946,628,895	(1,076,881,072)	(57,595,529,713)	187,386,117,069	310,361,131,179	10,701,500,055	321,062,631,234
총포괄손익:						0		
분기순이익					(1,946,312,753)	(1,946,312,753)	(556,474,761)	(2,502,787,514)
확정급여제도의 재측정요소					1,122,510	1,122,510	(2,140,969)	(1,018,459)
기타포괄손익-공정가치측정 금융상품 평가이익								
기타포괄손익-공정가치측정 금융자산 평가이익			38,011,952			38,011,952	2,534,130	40,546,082
자본에 직접 반영된 소유주와의 거래 등:						0		
연차배당						0		
주식보상행위의 인식				41,270,220		41,270,220	(100,690,100)	(59,419,880)
주식선택권의 소멸		2,154,356,238		(2,154,356,238)		0		
비지배지분과의 거래		16,729,367				16,729,367	(16,729,367)	
기타		5,191,197,887				5,191,197,887		5,191,197,887
2024.09.30 (기말자본)	58,700,796,000	130,308,912,387	(1,038,869,120)	(59,708,615,731)	185,440,926,826	313,703,150,362	10,027,998,988	323,731,149,350

## 2-4. 연결 현금흐름표

### 연결 현금흐름표

제 18 기 3분기 2024.01.01 부터 2024.09.30 까지

제 17 기 3분기 2023.01.01 부터 2023.09.30 까지

(단위 : 원)

	제 18 기 3분기	제 17 기 3분기
영업활동으로 인한 현금흐름	36,528,671,333	48,770,639,276
영업에서 창출된 현금흐름 (주 28)	31,895,956,028	49,764,944,756
법인세의 납부	4,632,715,305	(994,305,480)
투자활동으로 인한 현금흐름	(15,828,340,677)	(16,881,723,650)
단기대여금의 회수	785,744,410	435,400,000
장기대여금의 회수		771,398,200
유형자산의 처분	54,574,959	96,094,327
무형자산의 처분	144,206,000	30,000,000
보증금의 회수	3,748,051,260	2,322,855,580
장기보증금의 회수	21,237,283	17,653,769
단기금융상품의 감소	16,149,778,089	50,811,645,349
당기손익-공정가치측정 금융 자산의 처분	18,723,399,999	38,616,950,743
정부보조금의 수취	781,579,146	400,318,133
장기대여금의 증가	(692,424,160)	(771,071,960)
보증금의 증가	(1,284,718,000)	(2,304,083,970)
장기보증금의 증가	(229,093,000)	(63,093,000)
유형자산의 취득	(3,801,569,611)	(13,637,080,060)
무형자산의 취득	(16,103,518,681)	(25,466,076,113)

단기금융상품의 증가	(15,360,638,286)	(29,544,565,212)
사용권자산의 취득	(597,304,788)	(1,291,916,723)
당기손익-공정가치측정 금융자산의 취득	(19,272,054,322)	(38,834,361,729)
기타포괄손익-공정가치측정 금융자산의 처분	260,796,490	
이자의 수취	843,612,535	1,528,209,016
재무활동으로 인한 현금흐름	(22,667,466,779)	(23,490,924,998)
단기차입금의 상환	(101,445,000,000)	(75,834,100,000)
유동성리스부채의 상환	(23,471,015,290)	(23,883,990,390)
유동성장기차입금의 상환	(791,820,000)	
단기차입금의 증가	109,200,000,000	107,505,000,000
장기차입금의 증가		5,700,000,000
비지배지분 추가취득		(23,824,123,000)
이자의 지급	(6,159,631,489)	(5,265,895,378)
배당금의 지급		(7,887,816,230)
현금및현금성자산의 순증감	(1,967,136,123)	8,397,990,628
기초의 현금및현금성자산 (주4)	32,215,125,450	29,671,238,907
외화표시 현금및현금성자산의 환율변동효과	(5,037,432)	9,676,527
분기말의 현금및현금성자산 (주4)	30,242,951,895	38,078,906,062

### 3. 연결재무제표 주석

제 18(당)기 3분기 2024년 9월 30일 현재

제 17(전)기 3분기 2023년 9월 30일 현재

주식회사 웅진씽크빅과 그 종속기업

#### 1. 일반 사항

##### (1) 지배기업의 개요

지배기업인 주식회사 웅진씽크빅(이하 "당사")는 2007년 5월 1일자로 상장회사인 (주)웅진의 교육문화사업부문 등이 인적분할되어 신설회사로 설립되었으며, 2007년 5월 31일자로 한국거래소가 개설하는 유가증권시장에 재상장되었습니다. 당사는 분할 이후 도서 및 교육출판물 제조·판매업, 정기간행물(잡지) 발행업, 출판 및 교육서비스 등을 영위하고 있습니다.

당사는 수차례의 증자 등을 통하여 당분기말 현재 자본금 및 주요 주주는 다음과 같습니다.

(단위: 천원)

주 주 명	소유주식수(주)	지 분 율(%)	금 액
(주)웅진	67,890,914	58.78	34,502,547
자기주식	2,822,896	2.44	1,434,612
기 타	44,792,175	38.78	22,763,637
합 계	115,505,985	100.00	58,700,796

2024년 9월 30일로 종료되는 보고기간에 대한 요약분기연결재무제표는 당사와 당사의 종속 기업(이하 통칭하여 '연결회사')에 대한 지분으로 구성되어 있습니다.

## (2) 연결대상 종속기업 개요

당분기말과 전기말 현재 종속기업의 현황은 다음과 같습니다.

### ① 당분기말

회사명	소재지	결산월	지분율(*1)	회사개요
(주)웅진컴퍼스	대한민국	12월	80.00%	영어학원사업 등
(주)놀이의발견(*2)	대한민국	12월	95.83%	플랫폼 사업 등
(주)웅진북센	대한민국	12월	73.00%	서적 도매 및 보관과 운송업

(\*1) 지분율 계산시 종속기업의 자기주식은 고려하지 않았습니다.

(\*2) 보통주와 우선주를 모두 합산한 의결권 기준 지분율이며, 소유 지분율은 93.75%입니다

.

### ② 전기말

회사명	소재지	결산월	지분율(*1)	회사개요
(주)웅진컴퍼스	대한민국	12월	80.00%	영어학원사업 등
(주)놀이의발견(*2)	대한민국	12월	95.83%	플랫폼 사업 등
(주)웅진북센	대한민국	12월	73.00%	서적 도매 및 보관과 운송업

(\*1) 지분율 계산시 종속기업의 자기주식은 고려하지 않았습니다.

(\*2) 보통주와 우선주를 모두 합산한 의결권 기준 지분율이며, 소유 지분율은 93.75%입니다

.

## (3) 종속기업의 요약 재무정보

당분기와 전기의 종속기업의 주요 재무정보는 다음과 같습니다.

### ① 당분기

(단위: 천원)						
회사명	자 산	부 채	자 본	매 출	분기순손익	총포괄손익
(주)웅진컴퍼스	24,820,399	3,724,132	21,096,267	17,270,628	984,076	984,076
(주)놀이의발견	6,389,134	27,434,380	(21,045,246)	2,613,704	(6,758,214)	(6,724,005)
(주)웅진북센(*1)	169,842,458	142,138,023	27,704,435	142,392,373	(1,257,408)	(1,264,134)

(\*1) 재평가잉여금 취소 등 조정사항 반영 후 금액입니다.



## ② 전기

(단위: 천원)						
회사명	자 산	부 채	자 본	매 출	당기순손익	총포괄손익
(주)웅진컴퍼스	24,584,309	4,472,118	20,112,191	21,200,559	928,594	928,594
(주)놀이의발견	5,483,190	19,703,742	(14,220,552)	2,218,793	(6,875,980)	(6,817,343)
(주)웅진북센(*1)	171,698,550	142,729,981	28,968,569	188,399,667	(2,339,678)	(2,645,638)

(\*1) 재평가잉여금 취소 등 조정사항 반영 후 금액입니다.

## 2. 중요한 회계정책

### 2.1 재무제표 작성기준

연결회사의 2024년 9월 30일로 종료하는 9개월 보고기간에 대한 요약분기연결재무제표는 기업회계기준서 제1034호 '중간재무보고'에 따라 작성되었습니다. 이 중간재무제표는 연차 재무제표에 기재되는 사항이 모두 포함되지 않았으므로 전기말 연차재무제표와 함께 이해해야 합니다.

#### 2.1.1 연결회사가 채택한 제·개정 기준서 및 해석서

연결회사는 2024년 1월 1일로 개시하는 회계기간부터 다음의 제·개정 기준서 및 해석서를 신규로 적용하였습니다.

(1) 기업회계기준서 제1001호 '재무제표 표시' 개정 - 부채의 유동/비유동 분류, 약정사항이 있는 비유동부채

보고기간말 현재 존재하는 실질적인 권리에 따라 유동 또는 비유동으로 분류되며, 부채의 결제를 연기할 수 있는 권리의 행사가능성이나 경영진의 기대는 고려하지 않습니다. 또한, 부채의 결제에 자기지분상품의 이전도 포함되나, 복합금융상품에서 자기지분상품으로 결제하는 옵션이 지분상품의 정의를 충족하여 부채와 분리하여 인식된 경우는 제외됩니다. 또한, 기업이 보고기간말 후에 준수해야 하는 약정은 보고기간말에 해당 부채의 분류에 영향을 미치지 않으며, 보고기간 이후 12개월 이내 약정사항을 준수해야 하는 부채가 보고기간말 현재 비유동부채로 분류된 경우 보고기간 이후 12개월 이내 부채가 상환될 수 있는 위험에 관한 정보를 공시해야 합니다. 해당 기준서의 개정이 재무제표에 미치는 중요한 영향은 없습니다.

(2) 기업회계기준서 제1007호 '현금흐름표', 기업회계기준서 제1107호 '금융상품: 공시' 개정 - 공급자금융약정에 대한 정보 공시

공급자금융약정을 적용하는 경우, 재무제표이용자가 공급자금융약정이 기업의 부채와 현금흐름 그리고 유동성위험 익스포저에 미치는 영향을 평가할 수 있도록 공급자금융약정에 대한 정보를 공시해야 합니다. 이 개정내용을 최초로 적용하는 회계연도 내 중간보고기간에는 해당 내용을 공시할 필요가 없다는 경과규정에 따라 중간재무제표에 미치는 영향이 없습니다.

(3) 기업회계기준서 제1116호 '리스' 개정 - 판매후리스에서 생기는 리스부채

판매후리스에서 생기는 리스부채를 후속적으로 측정할 때 판매자-리스이용자가 보유하는 사용권 관련 손익을 인식하지 않는 방식으로 리스료나 수정리스료를 산정합니다. 해당 기준서의 제정이 재무제표에 미치는 중요한 영향은 없습니다.

(4) 기업회계기준서 제1001호 '재무제표 표시' 개정 - '가상자산 공시'

가상자산을 보유하는 경우, 가상자산을 고객을 대신하여 보유하는 경우, 가상자산을 발행한 경우의 추가 공시사항을 규정하고 있습니다. 해당 기준서의 개정이 재무제표에 미치는 중요한 영향은 없습니다.

### 2.1.2 연결회사가 적용하지 않은 제·개정 기준서 및 해석서

제정 또는 공표되었으나 시행일이 도래하지 않아 적용하지 아니한 제·개정 기준서 및 해석서는 다음과 같습니다.

(1) 기업회계기준서 제1021호 '환율변동효과'와 기업회계기준서 제1101호 '한국채택국제회계기준의 최초채택' 개정 - 교환가능성 결여

통화의 교환가능성을 평가하고 다른 통화와 교환이 가능하지 않다면 현물환율을 추정하며 관련 정보를 공시하도록 하고 있습니다. 동 개정사항은 2025년 1월 1일 이후 시작하는 회계연도부터 적용되며, 조기적용이 허용됩니다. 해당 기준서의 개정이 재무제표에 미치는 중요한 영향은 없습니다.

### 2.2 법인세비용

중간기간의 법인세비용은 전체 회계연도에 대해서 예상되는 최선의 가중평균연간법인세율, 즉 추정평균연간유효법인세율을 중간기간의 세전이익에 적용하여 계산합니다.

### 3. 중요한 회계추정 및 가정

연결회사는 미래에 대하여 추정 및 가정을 하고 있습니다. 추정 및 가정은 지속적으로 평가되며, 과거 경험과 현재의 상황에서 합리적으로 예측가능한 미래의 사건과 같은 다른 요소들을 고려하여 이루어집니다. 이러한 회계추정은 실제 결과와 다를 수도 있습니다.

요약분기연결재무제표 작성시 사용된 중요한 회계추정 및 가정은 법인세비용을 결정하는데 사용된 추정의 방법을 제외하고는 전기 연결재무제표 작성에 적용된 회계추정 및 가정과 동일합니다.

#### 4. 현금및현금성자산

당분기말과 전기말 현재 현금및현금성자산의 내역은 다음과 같습니다.

(단위: 천원)		
구 분	당분기말	전기말
보유현금	-	2,000
요구불예금	30,242,952	32,213,125
합 계	30,242,952	32,215,125

#### 5. 사용이 제한된 금융상품

당분기말과 전기말 현재 사용이 제한되어 있는 금융상품의 내역은 다음과 같습니다.

(단위: 천원)			
구 분	당분기말	전기말	사용제한내용
장기금융기관예치금	6,500	6,500	당좌개설보증금
	50,000	50,000	계약이행보증 질권설정
합 계	56,500	56,500	

#### 6. 매출채권및기타채권

당분기말과 전기말 현재 매출채권및기타채권의 상세 내역은 다음과 같습니다.

##### ① 당분기말

(단위: 천원)							
구 분	매출채권	미수금	미수수익	대여금	보증금	금융기관예치금	합 계
총장부금액	171,283,521	15,026,663	50,510	610,080	30,990,053	-	217,960,827
차감:대손충당금	(18,482,451)	(12,049,947)	-	-	-	-	(30,532,398)
현재가치할인차금	(15,014)	-	-	-	-	-	(15,014)
유동자산 계	152,786,056	2,976,716	50,510	610,080	30,990,053	-	187,413,415
총장부금액	17,073,730	-	-	1,117,707	10,390,870	56,500	28,638,807
차감:대손충당금	(165,375)	-	-	-	-	-	(165,375)
현재가치할인차금	(43,921)	-	-	-	-	-	(43,921)
비유동자산 계	16,864,434	-	-	1,117,707	10,390,870	56,500	28,429,511

## ② 전기말

(단위: 천원)							
구 분	매출채권	미수금	미수수익	대여금	보증금	금융기관예치금	합 계
총장부금액	167,985,211	13,869,737	28,169	730,970	32,481,894	-	215,095,981
차감:대손충당금	(18,088,096)	(10,521,851)	-	-	-	-	(28,609,947)
현재가치할인차금	(12,524)	-	-	-	-	-	(12,524)
유동자산 계	149,884,591	3,347,886	28,169	730,970	32,481,894	-	186,473,510
총장부금액	12,611,516	-	-	1,090,137	11,154,507	56,500	24,912,660
차감:대손충당금	(112,024)	-	-	-	-	-	(112,024)
현재가치할인차금	(68,951)	-	-	-	-	-	(68,951)
비유동자산 계	12,430,541	-	-	1,090,137	11,154,507	56,500	24,731,685

## 7. 금융상품의 구분 및 공정가치

(1) 당분기말과 전기말 현재 범주별 금융상품의 내역은 다음과 같습니다.

### ① 당분기말

(단위:천원)					
구 분	당기손익-공정가치 측정 금융자산	기타포괄손익-공정가치 측정 금융자산	상각후원가 측정 금융자산	상각후원가 측정 금융부채	리스부채
<자산>					
유동자산:					
현금및현금성자산	-	-	30,242,952	-	-
매출채권및기타채권(*1)	-	-	187,413,415	-	-
기타금융자산	2,010,502	-	3,677,681	-	-
소 계	2,010,502	-	221,334,048	-	-
비유동자산:					
매출채권및기타채권(*1)	-	-	28,429,511	-	-
기타금융자산	3,500,560	1,287,050	-	-	-
소 계	3,500,560	1,287,050	28,429,511	-	-
합 계	5,511,062	1,287,050	249,763,559	-	-
<부채>					
유동부채:					
매입채무및기타채무(*2)	-	-	-	92,501,402	-
단기차입금	-	-	-	119,569,000	-
유동성장기차입금	-	-	-	3,166,640	-
리스부채	-	-	-	-	21,145,511
소 계	-	-	-	215,237,042	21,145,511
비유동부채:					
매입채무및기타채무(*2)	-	-	-	3,284,355	-
장기차입금	-	-	-	15,041,540	-
리스부채	-	-	-	-	12,482,206
소 계	-	-	-	18,325,895	12,482,206
합 계	-	-	-	233,562,937	33,627,717

- (\*1) 매출채권및기타채권의 세부내역은 주석 6에 기재하였습니다.  
 (\*2) 매입채무및기타채무의 세부내역은 주석 15에 기재하였습니다.

## ② 전기말

(단위:천원)					
구 분	당기손익-공정가치 측정 금융자산	기타포괄손익-공정가치 측정 금융자산	상각후원가 측정 금융자산	상각후원가 측정 금융부채	리스부채
<자산>					
유동자산:					
현금및현금성자산	-	-	32,215,125	-	-
매출채권및기타채권(*1)	-	-	186,473,510	-	-
기타금융자산	1,459,965	-	4,466,821	-	-
소 계	1,459,965	-	223,155,456	-	-
비유동자산:					
매출채권및기타채권(*1)	-	-	24,731,685	-	-
기타금융자산	3,516,048	1,506,754	-	-	-
소 계	3,516,048	1,506,754	24,731,685	-	-
합 계	4,976,013	1,506,754	247,887,141	-	-
<부채>					
유동부채:					
매입채무및기타채무(*2)	-	-	-	106,773,260	-
단기차입금	-	-	-	111,814,000	-
유동성장기차입금	-	-	-	1,583,480	-
리스부채	-	-	-	-	22,403,114
소 계	-	-	-	220,170,740	22,403,114
비유동부채:					
매입채무및기타채무(*2)	-	-	-	3,645,319	-
장기차입금	-	-	-	17,416,520	-
리스부채	-	-	-	-	17,455,401
소 계	-	-	-	21,061,839	17,455,401
합 계	-	-	-	241,232,579	39,858,515

- (\*1) 매출채권및기타채권의 세부내역은 주석 6에 기재하였습니다.  
 (\*2) 매입채무및기타채무의 세부내역은 주석 15에 기재하였습니다.

(2) 당분기와 전분기 중 금융상품의 범주별 순손익 내역은 다음과 같습니다.

(단위: 천원)				
구 분			당분기	전분기
금융자산	상각후원가 측정 금융자산	이자수익	832,836	1,056,677
		대손상각비	(2,333,399)	(3,883,364)
		외환차손익	(81,107)	(62,324)
		외화환산손익	58,149	336,694
	기타포괄손익-공정가치측정 금융자산	이자수익	21,383	50,853
		기타포괄손익-공정가치측정 금융자산 처분손익	(10,167)	-
		기타포괄손익-공정가치측정 금융자산 평가손익(*1)	51,259	78,287
	당기손익-공정가치측정 금융자산	이자수익	55,473	43,317
		당기손익-공정가치측정 금융자산 평가손익	(13,606)	14,670
		당기손익-공정가치측정 금융자산 처분손익	-	107,835
		파생상품평가손익	-	(3,751)
금융부채	상각후원가 측정 금융부채	이자비용(*2)	(4,758,329)	(5,297,855)
		상환전환우선주부채상환이익	-	3,433,712
		외환차손익	(138,456)	45,618
		외화환산손익	44,186	33,982
	당기손익-공정가치 측정 금융부채	파생상품평가손익	-	(1,273,209)
	리스부채	이자비용(*2)	(1,426,670)	(1,697,196)
	합 계		(7,698,448)	(7,016,054)

(\*1) 법인세 효과 반영 전 금액입니다.

(\*2) 자본화된 차입원가는 제외되어 있는 금액입니다.

(3) 당분기말과 전기말 현재 당기손익-공정가치 측정 금융자산 및 기타포괄손익-공정가치 측정 금융자산 내역은 다음과 같습니다.

(단위:천원)		
구 분	당분기말	전기말
당기손익-공정가치 측정 금융자산		
지분상품	2,500,560	2,516,048
수익증권	3,010,502	2,459,965
상환전환우선주(*1)	-	-
합 계	5,511,062	4,976,013
기타포괄손익-공정가치 측정 금융자산		
지분상품	566,371	566,371
채무상품	720,679	940,383
합 계	1,287,050	1,506,754

(\*1) 관계기업인 (주)구루미가 발행한 상환전환우선주로서, 관련 약정사항은 주식 31에 기재 하였습니다. 당분기말 및 전기말 현재 (주)구루미의 상환전환우선주에 대해 전액 평가손실 인 식하고 있습니다.

(4) 당분기말과 전기말 현재 기타금융자산의 내역은 다음과 같습니다.

(단위:천원)		
구 분	당분기말	전기말
단기금융상품	3,677,681	4,466,821
당기손익-공정가치 측정 금융자산	2,010,502	1,459,965
유동자산 계	5,688,183	5,926,786
당기손익-공정가치 측정 금융자산	3,500,560	3,516,048
기타포괄손익-공정가치 측정 금융자산	1,287,050	1,506,754
비유동자산 계	4,787,610	5,022,802

(5) 당분기말과 전기말 현재 금융상품의 종류별 장부금액 및 공정가치는 다음과 같습니다.

(단위: 천원)				
구분	당분기말		전기말	
	장부금액	공정가치	장부금액	공정가치
금융자산:				
유동항목				
현금및현금성자산	30,242,952	(*)	32,215,125	(*)
매출채권및기타채권	187,413,415	(*)	186,473,510	(*)
당기손익-공정가치 측정 금융자산	2,010,502	2,010,502	1,459,965	1,459,965
기타금융자산	3,677,681	(*)	4,466,821	(*)
소계	223,344,550		224,615,421	
비유동항목				
매출채권및기타채권	28,429,511	(*)	24,731,685	(*)
당기손익-공정가치 측정 금융자산	3,500,560	3,500,560	3,516,048	3,516,048
기타포괄손익-공정가치 측정 금융자산	1,287,050	1,287,050	1,506,754	1,506,754
소계	33,217,121		29,754,487	
금융자산 계	256,561,671		254,369,908	
금융부채:				
유동항목				
매입채무및기타채무	92,501,402	(*)	106,773,260	(*)
단기차입금	119,569,000	(*)	111,814,000	(*)
유동성장기차입금	3,166,640	(*)	1,583,480	(*)
리스부채	21,145,511	(*)	22,403,114	(*)
소계	236,382,553		242,573,854	
비유동항목				
매입채무및기타채무	3,284,355	(*)	3,645,319	(*)
장기차입금	15,041,540	(*)	17,416,520	(*)
리스부채	12,482,206	(*)	17,455,401	(*)
소계	30,808,101		38,517,240	
금융부채 계	267,190,654		281,091,094	



- (\*1) 장부금액이 공정가치의 합리적인 근사치이므로 공정가치 공시대상에서 제외하였습니다 .
- (\*2) 리스부채는 기업회계기준서 제1107호 '금융상품: 공시'에 따라 공정가치 공시대상에서 제외하였습니다.

## (6) 공정가치 서열체계

연결회사는 공정가치측정에 사용된 투입변수의 유의성을 반영하는 공정가치 서열체계에 따라 공정가치 측정치를 분류하고 있으며, 공정가치 서열체계의 수준은 다음과 같습니다.

구 분	투입변수의 유의성
수준 1	측정일에 동일한 자산이나 부채에 대한 접근 가능한 활성시장의(조정되지 않은) 공시가격
수준 2	수준1의 공시가격 이외에 자산이나 부채에 대해 직접적으로 또는 간접적으로 관측가능한 투입변수를 사용하여 도출되는 공정가치
수준 3	자산이나 부채에 대한 관측가능하지 않은 투입변수를 사용하는 평가기법으로부터 도출되는 공정가치

당분기말과 전기말 현재 금융상품의 수준별 공정가치 측정치는 다음과 같습니다.

(단위: 천원)				
구분	수준 1	수준 2	수준 3	합 계
(당분기말)				
금융자산				
- 당기손익-공정가치 측정 금융자산(*1)(*2)	-	2,115,527	3,395,535	5,511,062
- 기타포괄손익-공정가치 측정 금융자산(*1)	-	720,678	566,371	1,287,049
(전기말)				
금융자산				
- 당기손익-공정가치 측정 금융자산(*1)(*2)	-	1,580,478	3,395,535	4,976,013
- 기타포괄손익-공정가치 측정 금융자산(*1)	-	940,383	566,371	1,506,754

(\*1) 수준 3으로 분류된 해당 항목의 경우, 장부금액을 공정가치의 합리적인 근사치로 보아 장부금액을 공정가치로 공시하였습니다.

(\*2) 수준 2로 분류된 일부 항목의 경우 K-OTC의 보고기간말 종가 금액을 공정가치로 측정하여 사용하고 있습니다.

(7) 당분기와 전분기 중 수준 3에 해당하는 금융상품의 변동내역은 다음과 같습니다.

(단위: 천원)					
구분	당분기		전분기		
	당기손익-공정가치 측정 금융자산	기타포괄손익-공정가치 측정 금융자산	당기손익-공정가치 측정 금융자산	기타포괄손익-공정가치 측정 금융자산	당기손익-공정가치 측정 금융부채
기초금액	3,395,535	566,371	4,767,578	566,371	9,901,675
당기손익으로 인식된 손익	-	-	(3,751)	-	1,273,209
기타	-	-	-	-	(11,174,884)
분기말금액	3,395,535	566,371	4,763,827	566,371	-

당분기와 전분기 중 각 공정가치 서열체계의 수준 간 이동 내역은 없습니다.

(8) 당분기말 현재 공정가치를 공시하는 금융자산과 금융부채 중 수준 2로 분류된 항목의 평가방법과 투입변수는 다음과 같습니다.

구 분		가치평가방법	투입변수
당기손익-공정가치측정 금융자산	수익증권 등	순자산가치법	순자산가치
기타포괄손익-공정가치측정 금융자산	회사채	현금흐름할인법	할인율

장부금액을 공정가치의 합리적인 근사치로 보아 장부금액을 공정가치로 공시한 항목과 관련한 평가방법과 투입변수는 공시하지 않습니다.

## 8. 재고자산

(1) 당분기말과 전기말 현재 재고자산의 내역은 다음과 같습니다.

(단위: 천원)						
구 분	당분기말			전기말		
	취득원가	평가손실충당금	장부금액	취득원가	평가손실충당금	장부금액
상품	50,865,216	(2,654,536)	48,210,680	48,646,784	(2,532,313)	46,114,471
제품	18,921,230	(2,703,371)	16,217,859	19,961,809	(2,906,735)	17,055,074
재공품	376,819	(1,000)	375,819	1,061,433	(744,236)	317,197
합 계	70,163,265	(5,358,907)	64,804,358	69,670,026	(6,183,284)	63,486,742

(2) 당분기와 전분기 중 비용으로 인식한 재고자산평가손실충당금의 증감은 다음과 같습니다.

(단위: 천원)				
구 분	당분기		전분기	
	3개월	누적	3개월	누적
매출원가:				
-재고자산평가손실충당금 증감	(147,468)	(81,108)	66,361	(478,624)

## 9. 기타자산

당분기말과 전기말 현재 기타자산의 내역은 다음과 같습니다.

(단위:천원)		
구 분	당분기말	전기말
선급금	7,267,602	6,813,396
선급비용	76,831,422	95,255,763
선급부가가치세	643,718	42,201
기타유동자산	4,161	940
반환제품회수권	4,316,433	4,518,037
유동자산 계	89,063,336	106,630,337
장기선급금	2,141,767	1,712,061
장기선급비용	28,547,613	24,315,605
기타비유동자산	187,500	187,500
비유동자산 계	30,876,880	26,215,166

## 10. 관계기업투자

(1) 당분기말과 전기말 현재 관계기업투자의 내역은 다음과 같습니다.

(단위: 천원)							
회사명	소재지	결산월	업종	당분기말			전기말
				지분율(%)	취득원가	장부금액	장부금액
(주)배컴(*1)	대한민국	12월	플랫폼사업	60.23	8,535,005	1,686,426	3,668,747

(\*1) 연결회사와 네이버클라우드 주식회사의 양자간 합작투자계약서의 주요 내용은 다음과 같습니다.

구분	주요 내용	
교착상태와 해소방안	(1) 교착상태의 요건	제3자 투자유치 등의 안건이 당사자간 합의나 이사회 또는 주주총회 승인이 이루어지지 않는 경우 교착상태라 함
	(2) 교착상태의 통지	교착상태 발생 시 어느 일방 당사자는 교착상태통지를 상대방에게 송부하여주주간 협의를 요청할 수 있음
	(3) 협의 결렬 시 해소방안	1) 연결회사의 콜옵션 연결회사는 네이버클라우드가 소유하고 있는 회사 주식 전부에 콜옵션을 행사하여 공정시장가격으로 매도할 것을 네이버클라우드에 청구할 수 있음 2) 네이버클라우드의 풋옵션 네이버클라우드는 네이버클라우드가 소유하고 있는 회사 주식 전부에 풋옵션을 행사하여 공정시장가격으로 매수 할 것을 연결회사에 청구할 수 있음

(2) 당분기 및 전분기 중 관계기업투자의 변동내역은 다음과 같습니다.

① 당분기

(단위:천원)			
회사명	기초	지분법손실	당분기말
(주)배컴	3,668,747	(1,982,321)	1,686,426

② 전분기

(단위: 천원)			
회사명	기초	지분법손실	전분기말
(주)배컴	1,511,742	(1,511,742)	-

11. 유형자산

(1) 당분기 및 전분기 중 유형자산 장부금액의 변동내역은 다음과 같습니다.

① 당분기

(단위: 천원)						
구 분	기초금액	취득액	처분 및 폐기	감가상각비	기타증감액	분기말금액
토지	60,391,675	-	-	-	-	60,391,675
건물	50,219,500	(77,870)	-	(1,432,034)	-	48,709,596
구축물	3,912,740	-	-	(97,883)	-	3,814,857
기계장치	4,821,387	622,744	-	(374,765)	-	5,069,366
차량운반구	710	-	-	(707)	-	3
비품(*1)	16,767,584	1,708,429	(76,554)	(4,838,396)	1,230,865	14,791,928
건설중인자산(*2)	484,207	1,584,211	-	-	(2,011,491)	56,927
임차자산	8,748,898	-	(198,107)	(2,779,699)	1,503,286	7,274,378
렌탈자산(*3)	212,145	-	(1,574)	(97,404)	19,569	132,736
합 계	145,558,846	3,837,514	(276,235)	(9,620,888)	742,229	140,241,466

(\*1) 비품의 기타증감액은 재고자산에서 722,660천원, 건설중인자산에서 508,205천원 대체한 금액입니다.

(\*2) 건설중인자산의 기타증감액은 임차자산으로 1,503,286천원, 비품으로 508,205천원 대체한 금액입니다.

(\*3) 렌탈자산의 기타증감액은 재고자산에서 19,569천원 대체한 금액입니다.

## ② 전분기

(단위: 천원)						
구 분	기초금액	취득액	처분 및 폐기	감가상각비	기타증감액	분기말금액
토지	60,391,675	-	-	-	-	60,391,675
건물	51,647,475	481,569	-	(1,432,158)	-	50,696,886
구축물	3,789,785	253,465	-	(97,883)	-	3,945,367
기계장치	1,088,251	114,608	(109,275)	(263,194)	-	830,390
차량운반구	2,410	-	-	(1,275)	-	1,135
비품(*1)	15,913,570	4,065,015	(210,500)	(4,543,636)	1,633,571	16,858,020
건설중인자산(*2)	2,504,502	6,381,827	-	-	(5,298,871)	3,587,458
임차자산	7,096,159	13,090	(7,806)	(2,535,126)	4,549,671	9,115,988
렌탈자산(*3)	376,856	-	(8,992)	(210,102)	156,256	314,018
합 계	142,810,683	11,309,574	(336,573)	(9,083,374)	1,040,627	145,740,937

(\*1) 비품의 기타증감액은 재고자산에서 798,724천원, 건설중인자산에서 738,405천원, 렌탈자산에서 96,442천원 대체한 금액입니다.

(\*2) 건설중인자산의 기타증감액은 임차자산으로 4,549,671천원, 비품으로 738,405천원, 수선비로 10,796천원 대체한 금액입니다.

(\*3) 렌탈자산의 기타증감액은 재고자산에서 252,698천원 대체되었고 비품으로 96,442천원 대체한 금액입니다.

## 12. 사용권자산 및 리스부채

(1) 당분기와 전분기 중 사용권자산 장부금액의 변동내역은 다음과 같습니다.

### ① 당분기

(단위: 천원)					
구 분	기초금액	증가(취득&갱신)	감가상각비	기타(중도해지 등)	분기말금액
건물	37,985,719	19,374,654	(24,112,753)	(1,710,310)	31,537,310
차량운반구	388,452	447,043	(185,455)	(85,878)	564,162
기타	387,232	60,362	(237,548)	-	210,046
합 계	38,761,403	19,882,059	(24,535,756)	(1,796,188)	32,311,518

## ② 전분기

(단위: 천원)					
구 분	기초금액	증가(취득&갱신)	감가상각비	기타(중도해지 등)	분기말금액
건물	43,259,274	23,630,313	(26,342,352)	(440,237)	40,106,998
차량운반구	367,385	371,386	(163,497)	(168,916)	406,358
기타	38,000	491,200	(174,784)	-	354,416
합 계	43,664,659	24,492,899	(26,680,633)	(609,153)	40,867,772

(2) 당분기와 전분기 중 리스부채의 변동내역은 다음과 같습니다.

(단위: 천원)		
구분	당분기	전분기
기초금액	39,858,516	43,282,901
증가(취득&갱신)	19,170,486	22,877,141
이자비용	1,426,670	1,697,196
지급	(24,897,685)	(25,581,187)
기타(중도해지 등)	(1,930,270)	(616,247)
분기말금액	33,627,717	41,659,804

(3) 당분기와 전분기 중 단기리스에 발생한 비용은 107,417천원 및 97,653천원이며, 소액자산 리스에서 발생한 비용은 2,776,206천원 및 2,728,928천원입니다.

(4) 당분기말과 전기말 현재 리스부채의 할인전 만기분석 내역은 다음과 같습니다.

(단위: 천원)		
구분	당분기말	전기말
3개월 이하	7,720,356	7,537,522
3개월초과 1년이하	13,902,537	15,394,949
1년초과 5년이내	13,706,905	19,260,944
합 계	35,329,798	42,193,415

(5) 당분기와 전분기 중 리스이용과 관련하여 발생한 총현금유출액은 28,378,612천원 및 29,699,685천원입니다.

(6) 당분기와 전분기 중 리스제공자로서 운용리스에서 발생한 수익은 2,612,018천원 및 2,180,635천원입니다.

## 13. 투자부동산

(1) 당분기와 전분기 중 투자부동산 장부금액의 변동내역은 다음과 같습니다.

① 당분기

(단위: 천원)			
구 분	기초금액	감가상각비	분기말금액
토지	6,609,995	-	6,609,995
건물	861,478	(38,006)	823,472
합 계	7,471,473	(38,006)	7,433,467

② 전분기

(단위: 천원)			
구 분	기초금액	감가상각비	분기말금액
토지	6,609,995	-	6,609,995
건물	912,153	(38,006)	874,147
합 계	7,522,148	(38,006)	7,484,142

(2) 당분기말 현재 투자부동산의 장부금액과 공정가치 차이는 유의적이지 않습니다.



## 14. 무형자산

(1) 당분기와 전분기 중 무형자산 장부금액의 변동내역은 다음과 같습니다.

### ① 당분기

(단위: 천원)							
구 분	기초금액	취득액(*2)	처분액	상각비	손상차손	기타증감액	분기말금액
영업권(*1)	5,420,937	-	-	-	-	-	5,420,937
산업재산권	273,241	3,423	-	(72,882)	-	111,550	315,332
개발비	24,644,483	-	-	(6,495,629)	(304,191)	5,246,180	23,090,843
소프트웨어	17,583,584	6,996	-	(4,372,416)	-	1,141,146	14,359,310
시설이용권	5,404,154	-	(176,551)	-	-	-	5,227,603
기타무형자산	997,775	-	-	(598,655)	-	-	399,120
개발중인무형자산(*2)	3,508,219	12,585,810	-	-	(388)	(6,271,257)	9,822,384
저작권	7,264,621	2,188,811	-	(3,924,241)	-	-	5,529,191
합 계	65,097,014	14,785,040	(176,551)	(15,463,823)	(304,579)	227,619	64,164,720

(\*1) 영업권은 전액 (주)웅진컴퍼스에 배분된 금액입니다.

(\*2) 당분기 개발중인무형자산의 취득액 중 174,722천원은 자본화된 차입원가입니다.

### ② 전분기

(단위: 천원)						
구 분	기초금액	취득액(*3)	상각비	손상차손	기타증감액(*2)	분기말금액
영업권(*1)	5,420,937	-	-	-	-	5,420,937
산업재산권	224,420	7,321	(56,969)	-	91,042	265,814
개발비	40,886,408	40,000	(11,293,256)	-	7,697,434	37,330,586
소프트웨어	28,856,613	50,800	(5,879,364)	-	5,770,711	28,798,760
시설이용권(*2)	5,457,931	-	-	-	(53,778)	5,404,153
기타무형자산	1,797,592	-	(600,265)	-	-	1,197,327
개발중인무형자산(*3)	6,999,326	19,735,184	-	(1,340)	(13,559,399)	13,173,771
저작권	7,245,852	3,728,190	(3,765,934)	-	-	7,208,108
합 계	96,889,079	23,561,495	(21,595,788)	(1,340)	(53,990)	98,799,456

(\*1) 영업권은 전액 (주)웅진컴퍼스에 배분된 금액입니다.

(\*2) 무형자산손상차손환입 45,426천원이 포함되어 있습니다.

(\*3) 당분기 개발중인무형자산의 취득액 중 110,884천원은 자본화된 차입원가입니다.

(2) 당분기와 전분기 중 비용으로 인식한 연구개발 관련 지출총액은 다음과 같습니다.

(단위:천원)		
구 분	당분기	전분기
판매비와관리비	1,482,768	1,799,240

(3) 당분기와 전분기 중 적격자산인 무형자산에 대해 자본화된 차입원가는 각각 174,722천원 및 110,884천원이며, 자본화가능차입원가를 산정하기 위해 사용된 자본화차입이자율은 4.93% 및 4.95%입니다.

#### 15. 매입채무및기타채무

당분기말과 전기말 현재 매입채무및기타채무의 상세 내역은 다음과 같습니다.

(단위:천원)		
구 분	당분기말	전기말
매입채무	59,902,960	57,953,364
미지급금	11,524,535	19,114,020
미지급비용	20,513,025	29,172,501
예수보증금	560,882	533,375
유동부채 계	92,501,402	106,773,260
미지급금	1,897,422	2,020,386
예수보증금	1,386,933	1,624,933
비유동부채 계	3,284,355	3,645,319

## 16. 장단기차입금

(1) 당분기말과 전기말 현재 단기차입금의 내역은 다음과 같습니다.

(단위: 천원)				
차입처	내역	이자율(%)	당분기말	전기말
KDB산업은행외	일반대출	4.17~4.91	119,569,000	111,814,000

(2) 당분기말과 전기말 현재 장기차입금의 내역은 다음과 같습니다.

(단위: 천원)				
차입처	내역	이자율(%)	당분기말	전기말
KDB산업은행	시설자금대출	4.77~4.90	18,208,180	19,000,000
차감: 유동성장기차입금			(3,166,640)	(1,583,480)
합계			15,041,540	17,416,520

## 17. 총당부채

당분기와 전분기 중 총당부채의 변동내역은 다음과 같습니다.

### ① 당분기

(단위: 천원)							
구분	기초금액	설정액	상각액	사용액	분기말금액	유동	비유동
복구총당부채	4,865,041	114,268	32,161	(300,115)	4,711,355	3,369,307	1,342,048

### ② 전분기

(단위: 천원)							
구분	기초금액	설정액	상각액	사용액	분기말금액	유동	비유동
복구총당부채	4,704,777	323,842	51,439	(214,938)	4,865,120	3,680,272	1,184,848

## 18. 기타부채

당분기말과 전기말 현재 기타부채의 상세내역은 다음과 같습니다.

(단위:천원)		
구 분	당분기말	전기말
선수금	84,228,449	99,119,449
선수수익	9,097,091	7,443,103
책임이행적립금	8,134,900	9,439,236
예수금	2,774,952	3,722,934
부가세예수금	255,545	890,406
환불부채	5,770,707	5,929,425
합 계	110,261,644	126,544,553

## 19. 순확정급여부채

(1) 당분기말 및 전기말 현재 확정급여형 퇴직급여제도와 관련하여 연결회사의 의무로 인하여 발생하는 순확정급여부채의 내역은 다음과 같습니다.

(단위: 천원)		
구 분	당분기말	전기말
확정급여채무의 현재가치	49,690,093	49,955,405
사외적립자산의 공정가치	(45,506,944)	(47,393,196)
순확정급여부채(자산)	4,183,149	2,562,209

(2) 당분기 및 전분기 중 확정급여제도와 관련하여 연결회사가 인식한 비용의 내역은 다음과 같습니다.

(단위: 천원)		
구 분	당분기	전분기
당기근무원가	5,665,222	5,447,469
순확정급여부채(자산)의 순이자	74,474	(79,815)
퇴직위로금 등	1,445,197	1,011,649
합 계	7,184,893	6,379,303
매출원가	237,386	238,252
판매비와관리비	6,647,706	5,826,455
건설중인자산 대체	299,801	314,596
합 계	7,184,893	6,379,303

## 20. 자본

### (1) 자본금

당분기말과 전기말 현재 자본금 내역은 다음과 같습니다.

(단위:천원)		
구 분	당분기말	전기말
발행할 주식의 총수	500,000,000주	500,000,000주
1주당 액면금액	500원	500원
발행한 주식의 총수	115,505,985주	115,505,985주
보통주자본금	58,700,796	58,700,796

연결회사는 전기 이전에 자기주식 이익소각(1,895,607주)을 실시하여 발행 보통주의액면총액과 보통주자본금이 일치하지 않습니다.

## (2) 자본잉여금

당분기말과 전기말 현재 자본잉여금 내역은 다음과 같습니다.

(단위:천원)		
구 분	당분기말	전기말
주식발행초과금	171,050,622	171,050,622
기타	(40,741,710)	(48,103,993)
합 계	130,308,912	122,946,629

## (3) 기타포괄손익누계액

당분기말과 전기말 현재 기타포괄손익누계액 내역은 다음과 같습니다.

(단위:천원)		
구 분	당분기말	전기말
기타포괄손익-공정가치 측정 금융자산 평가손익	(1,031,926)	(1,069,938)
기타	(6,943)	(6,943)
합 계	(1,038,869)	(1,076,881)

## (4) 이익잉여금

당분기말과 전기말 현재 이익잉여금 내역은 다음과 같습니다.

(단위:천원)		
구 분	당분기말	전기말
법정적립금	16,303,843	16,303,843
미처분이익잉여금	169,137,084	171,082,274
합 계	185,440,927	187,386,117

(5) 당분기 및 전분기 중 연차배당의 내역은 다음과 같습니다.

① 당분기

(단위: 천원)					
주식의 종류	총발행주식수	자기주식수	배당주식수	배당률(액면가 기준)	배당금 합계
보통주	115,505,985주	2,822,896주	112,683,089주	-	-

② 전분기

(단위: 천원)					
주식의 종류	총발행주식수	자기주식수	배당주식수	배당률(액면가 기준)	배당금 합계
보통주	115,505,985주	2,822,896주	112,683,089주	14%	7,887,816

(6) 기타자본구성요소

당분기말과 전기말 현재 기타자본구성요소의 내역은 다음과 같습니다.

(단위:천원)		
구 분	당분기말	전기말
자기주식	(17,883,617)	(17,883,617)
자기주식처분손실	(46)	(46)
주식선택권	1,060,242	3,173,328
기타자본	154,943	154,943
감자차손	(43,040,138)	(43,040,138)
합 계	(59,708,616)	(57,595,530)

(7) 당분기 및 전분기 중 자기주식의 변동내역은 없습니다.

## 21. 주식기준보상

(1) 지배기업이 부여한 주식선택권의 주요 내용은 다음과 같습니다.

구 분	16차	17차	18차	19차	20차	21차	22차	23차
	부여분	부여분	부여분	부여분	부여분	부여분	부여분	부여분
권리부여일	2014.05.16	2015.03.20	2016.02.01	2016.08.02	2017.03.31	2017.08.04	2018.02.08	2019.03.29
부여주식의 총수	652,386주	104,000주	100,000주	28,930주	50,000주	50,000주	20,000주	159,550주
부여방법	신주발행, 자기주식교부 및 차액보상 중 연결회사가 선택가능							
행사가격	7,830원	8,510원	11,210원	11,480원	8,740원	7,500원	7,290원	3,385원
가득기간	3년	3년	3년	3년	3년	3년	3년	3년
행사가능기간	7년	7년	7년	7년	4년	4년	4년	4년

(2) 권리부여일 이후 주식선택권의 변동내역은 다음과 같습니다.

(단위: 주)									
구 분	16차	17차	18차	19차	20차	21차	22차	23차	합 계
	부여분	부여분	부여분	부여분	부여분	부여분	부여분	부여분	
전기 이전 권리부여	652,386	104,000	100,000	28,930	50,000	50,000	20,000	159,550	1,164,866
전기 이전 취소	(50,000)	-	-	-	-	-	-	-	(50,000)
당분기초	602,386	104,000	100,000	28,930	50,000	50,000	20,000	159,550	1,114,866
당분기 권리부여	-	-	-	-	-	-	-	-	-
당분기 권리소멸	(602,386)	-	-	-	(50,000)	(50,000)	-	(138,480)	(840,866)
당분기말	-	104,000	100,000	28,930	-	-	20,000	21,070	274,000

(3) 지배기업은 산정된 보상원가를 약정용역제공기간에 안분하여 비용과 기타자본구성요소로 계상하고 있는 바, 그 세부내역은 다음과 같습니다.

(단위: 천원)										
구 분		16차	17차	18차	19차	20차	21차	22차	23차	합 계
		부여분	부여분	부여분	부여분	부여분	부여분	부여분	부여분	
당사가 산정한 총보상원가		1,724,631	351,936	476,200	126,627	174,750	124,250	44,320	150,615	3,173,329
보상 비용	전기까지 인식한 보상비용	1,724,631	351,936	476,200	126,627	174,750	124,250	44,320	150,615	3,173,329
	당분기 인식한 보상비용	-	-	-	-	-	-	-	-	-
	당분기 이후에 인식할 보상비용	-	-	-	-	-	-	-	-	-
	소 계	1,724,631	351,936	476,200	126,627	174,750	124,250	44,320	150,615	3,173,329
주식 선택권	당분기초 잔액	1,724,631	351,936	476,200	126,627	174,750	124,250	44,320	150,615	3,173,329
	당분기 인식한 보상비용	-	-	-	-	-	-	-	-	-
	당분기 소멸된 주식선택권	(1,724,631)	-	-	-	(174,750)	(124,250)	-	(130,725)	(2,154,356)
	당분기말 잔액	-	351,936	476,200	126,627	-	-	44,320	19,890	1,018,973



(4) 지배기업은 주식선택권 가치를 추정하였으며, 지배기업이 보상원가를 산정하기 위하여 사용한 주요 가정 및 보상원가의 내역은 다음과 같습니다.

(단위: 천원)									
구 분	16차 부여분	17차 부여분	18차 부여분	19차 부여분	20차 부여분	21차 부여분	22차 부여분	23차 부여분	합 계
무위험이자율	3.07%	1.93%	1.65%	1.23%	1.85%	1.95%	2.49%	1.70%	
기대행사기간	5년	5년	5년	5년	5년	5년	5년	5년	
예상주가변동성	36.25%	36.24%	37.34%	39.51%	40.14%	37.37%	32.42%	37.56%	
기대배당수익률	0.00%	0.00%	0.00%	0.00%	0.00%	0.00%	0.00%	0.00%	
기대권리소멸률	0.00%	0.00%	0.00%	0.00%	0.00%	0.00%	0.00%	0.00%	
산정된 총보상원가	1,724,631	351,936	476,200	126,627	174,750	124,250	44,320	150,615	3,173,329
옵션가치(주당가치)	2,863원	3,384원	4,762원	4,377원	3,495원	2,485원	2,216원	944원	

(5) 종속기업은 총 528,562주의 주식선택권을 부여하였으며, 당분기말 현재 57,422주가 유효합니다. 당분기 중 신규 부여분은 0주이고 취소분은 20,738주입니다. 총 보상원가 2,161,936천원 중 당분기 인식한 주식보상원가 환입액은 100,690천원입니다.

(6) 당분기 중 연결회사는 이사회 결의에 의해 연결회사의 임직원에게 양도제한조건부주식(이하, RSU)을 부여했으며, 그 주요 내용은 다음과 같습니다.

구분	내용
부여방법	자사주 지급(기보유 또는 신규취득)
부여주식수	95,541주
행사가격	0원(현행 주식기준보상제도는 행사가격이 없음)
부여일	2024년 3월 14일
행사가능시점	2027년 3월 14일부터 10 영업일까지 부여수량 100%에 대하여 본건 RSU 요청권을 행사 가능
가득조건	2027년 3월 14일까지 재직 등

당분기 중 RSU로 인해 인식한 주식보상비용은 41,270천원입니다.

## 22. 고객과의 계약에서 생기는 수익

### (1) 수익으로 인식한 금액

(단위: 천원)				
구 분	당분기		전분기	
	3개월	누적	3개월	누적
고객과의 계약에서 생기는 수익	208,059,389	643,526,431	217,317,141	662,676,786
기타원천으로부터의 수익 : 임대수익	883,353	2,612,018	773,678	2,180,635
합 계	208,942,742	646,138,449	218,090,819	664,857,421

### (2) 고객과의 계약에서 생기는 수익

당분기와 전분기 중 매출액 상세 내역은 다음과 같습니다.

(단위: 천원)					
구 분		당분기		전분기	
		3개월	누적	3개월	누적
고객과의 계약에서 생기는 수익	재화 또는 용역의 유형:				
	제품매출	79,952,905	246,339,543	86,974,036	259,934,234
	상품매출	48,857,469	155,379,964	50,624,340	162,189,273
	렌탈매출	48,752	168,071	76,829	251,056
	용역매출	73,221,548	224,498,662	74,874,219	225,221,638
	기타매출	5,978,715	17,140,191	4,767,717	15,080,585
	합 계	208,059,389	643,526,431	217,317,141	662,676,786
	수익 인식시기:				
	한시점에 인식	135,610,077	414,121,456	137,888,306	435,942,649
	기간에 걸쳐 인식	72,449,312	229,404,975	79,428,835	226,734,137
	합 계	208,059,389	643,526,431	217,317,141	662,676,786

### (3) 영업의 계절적 특성

연결회사 영업특성 상 영업활동의 계절적 특성은 없습니다.

(4) 당분기말과 전기말 현재 연결회사의 선급비용 내역은 다음과 같습니다.

(단위: 천원)		
구 분	당분기말	전기말
유동자산:		
자산으로 인식된 계약체결 증분원가	75,834,547	94,054,337
기타	996,875	1,201,426
합 계	76,831,422	95,255,763
비유동자산:		
자산으로 인식된 계약체결 증분원가	28,547,613	24,315,605

연결회사는 약정 멤버쉽 등 당사 서비스 고객 모집 실적에 따라 판매인에게 수수료를 지급하고 있으며, 이러한 수수료 중 고객과 계약을 체결하지 않았다면 지출되지 않았을 원가를 선급비용으로 인식하였습니다. 자산으로 인식한 계약체결 증분원가는 재화나 용역을 고객에게 이전하여 수익이 발생할 때 비용으로 상각됩니다.

## 23. 판매비와관리비의 세부내역 및 비용의 성격별 분류

(1) 당분기와 전분기 중 판매비와관리비 세부내역은 다음과 같습니다.

(단위: 천원)				
구 분	당분기		전분기	
	3개월	누적	3개월	누적
급여	21,859,874	67,870,350	22,822,317	71,180,040
퇴직급여	1,952,906	6,647,706	1,791,570	5,826,455
복리후생비	4,045,600	12,029,706	4,174,749	11,859,517
판매촉진비	2,362,061	7,158,514	2,610,710	8,276,870
광고선전비	4,681,480	18,731,076	5,488,694	24,503,917
운반비	959,804	3,086,589	1,086,015	3,468,017
통신비	653,719	2,047,804	641,031	1,927,607
임차료	2,210,952	6,392,770	2,048,243	5,897,102
수도광열비	193,457	503,837	172,743	589,642
차량유지비	57,010	168,103	46,372	131,671
세금과공과	1,435,903	3,399,421	1,483,829	3,830,393
지급수수료	5,595,510	17,412,216	5,287,466	16,568,118
여비교통비	386,694	1,225,709	493,513	1,571,940
교육훈련비	1,908,014	7,166,439	2,753,872	8,997,469
용역비	14,004,057	42,095,411	12,442,769	39,610,784
도서인쇄비	5,509	24,286	7,728	51,517
소모품비	244,460	754,107	212,198	687,312
회의비	146,476	494,345	247,371	753,055
접대비	346,214	964,644	339,721	913,855
보험료	159,720	477,693	164,754	501,050
감가상각비	2,813,338	8,597,895	2,558,866	7,957,677
무형자산상각비	1,156,068	3,491,956	1,620,558	4,551,898
사용권자산상각비	8,008,764	24,530,158	8,409,484	26,673,430
수선비	532,112	1,750,968	573,828	2,200,883
연구비	557,105	1,642,923	591,545	1,678,484
판매수수료	24,364,814	72,315,192	22,612,519	65,955,900
주식보상비용	18,984	(59,420)	42,426	(82,590)
대손상각비	335,687	805,303	1,073,682	3,163,991
리스료	1,532,853	4,560,552	1,809,402	4,969,864
기타의판매비와관리비	1,841,115	6,621,212	2,033,595	4,897,117
합 계	104,370,260	322,907,465	105,641,570	329,112,985

(2) 당분기와 전분기 중 비용의 성격별 분류는 다음과 같습니다.

① 당분기

(단위: 천원)						
계정과목(*)	매출원가		판매비와관리비		합 계	
	3개월	누적	3개월	누적	3개월	누적
재고자산의 변동	(8,958,202)	(2,069,083)	-	-	(8,958,202)	(2,069,083)
원재료 및 상품매입액	52,996,153	148,811,318	-	-	52,996,153	148,811,318
감가상각비	323,118	1,061,000	2,813,338	8,597,895	3,136,456	9,658,895
무형자산상각비	4,079,974	11,971,867	1,156,068	3,491,956	5,236,042	15,463,823
사용권자산상각비	-	5,598	8,008,764	24,530,158	8,008,764	24,535,756
급여	894,931	2,737,502	21,859,874	67,870,349	22,754,805	70,607,851
복리후생비	82,724	242,958	4,045,600	12,029,706	4,128,324	12,272,664
퇴직급여	76,990	237,386	1,952,906	6,647,707	2,029,896	6,885,093
용역비	2,538,921	7,134,409	14,004,057	42,095,411	16,542,978	49,229,820
지급수수료	9,867	47,620	5,595,510	17,412,216	5,605,377	17,459,836
판매수수료	40,836,149	125,485,690	24,364,814	72,315,192	65,200,963	197,800,882
임차료	49,622	146,730	2,210,952	6,392,771	2,260,574	6,539,501
세금과공과	35,087	104,393	1,435,903	3,399,421	1,470,990	3,503,814
대손상각비	-	-	335,687	805,302	335,687	805,302
기타비용	8,936,690	20,975,841	16,586,787	57,319,381	25,523,477	78,295,222
합 계	101,902,024	316,893,229	104,370,260	322,907,465	206,272,284	639,800,694

(\*) 개발비에 배부된 금액을 제외한 금액입니다.

② 전분기

(단위: 천원)						
계정과목(*)	매출원가		판매비와관리비		합 계	
	3개월	누적	3개월	누적	3개월	누적
재고자산의 변동	(6,552,500)	(10,883,349)	-	-	(6,552,500)	(10,883,349)
원재료 및 상품매입액	53,706,007	160,931,536	-	-	53,706,007	160,931,536
감가상각비	366,918	1,124,629	2,558,866	7,957,677	2,925,784	9,082,306
무형자산상각비	5,867,370	17,043,890	1,620,558	4,551,898	7,487,928	21,595,788
사용권자산상각비	2,854	7,203	8,409,484	26,673,430	8,412,338	26,680,633
급여	940,840	2,851,315	22,822,317	71,180,040	23,763,157	74,031,355
복리후생비	22,230	262,767	4,174,749	11,859,517	4,196,979	12,122,284
퇴직급여	78,236	238,252	1,791,570	5,826,455	1,869,806	6,064,707
용역비	2,142,523	6,924,492	12,442,769	39,610,784	14,585,292	46,535,276
지급수수료	143	143	5,287,466	16,568,118	5,287,609	16,568,261
판매수수료	45,479,948	135,873,419	22,612,519	65,955,900	68,092,467	201,829,319
임차료	51,148	160,381	2,048,243	5,897,102	2,099,391	6,057,483
세금과공과	36,331	105,913	1,483,829	3,830,393	1,520,160	3,936,306
대손상각비	-	-	1,073,682	3,163,991	1,073,682	3,163,991
기타비용	6,641,635	18,092,889	19,315,518	66,037,680	25,957,153	84,130,569
합 계	108,783,683	332,733,480	105,641,570	329,112,985	214,425,253	661,846,465

(\*) 개발비에 배부된 금액을 제외한 금액입니다.

## 24. 기타수익 및 기타비용

당분기와 전분기 중 기타수익 및 기타비용의 상세내역은 다음과 같습니다.

(단위: 천원)				
구 분	당분기		전분기	
	3개월	누적	3개월	누적
기타수익:				
유형자산처분이익	41	115	46	64,003
외환차익	59,789	219,092	45,807	117,504
외화환산이익	(201,182)	222,404	157,606	442,052
리스변경이익	117,107	168,416	11,879	24,857
잡이익	4,675,146	5,316,389	377,817	2,817,245
기타유동자산손상차손환입	17,060	22,541	(249,539)	-
기타의대손상각비환입	-	-	5,000	5,000
무형자산손상차손환입	-	-	45,462	45,462
복구충당부재환입	14,001	14,001	-	-
합 계	4,681,962	5,962,958	394,078	3,516,123
기타비용:				
유형자산처분손실	77,387	221,775	19,944	304,482
무형자산손상차손	388	304,579	1,340	1,340
무형자산처분손실	-	32,345	-	-
외환차손	103,652	438,656	38,452	134,211
외화환산손실	(351,713)	120,069	(5,874)	71,376
기타의대손상각비	803,473	1,528,096	443,135	724,373
기타유동자산손상차손	391,342	832,289	323,429	323,429
기부금	164,435	550,518	242,190	607,002
기타수수료	492,800	492,800	300,611	300,611
리스변경손실	21,328	34,334	-	17,764
잡손실	455,957	488,994	8,494	244,528
합 계	2,159,049	5,044,455	1,371,721	2,729,116

## 25. 금융수익 및 금융비용

당분기와 전분기 중 금융수익 및 금융비용의 상세내역은 다음과 같습니다.

(단위: 천원)				
구 분	당분기		전분기	
	3개월	누적	3개월	누적
금융수익:				
이자수익	372,733	909,691	389,684	1,150,848
당기손익-공정가치측정 금융자산 처분이익	-	-	98	109,008
당기손익-공정가치측정 금융자산 평가이익	(5,767)	1,882	41	29,351
파생상품평가이익	-	-	(181,753)	657,340
상환전환우선주부채상환이익	-	-	3,433,712	3,433,712
합 계	366,966	911,573	3,641,782	5,380,259
금융비용:				
이자비용	1,986,139	6,184,999	2,374,712	6,995,052
당기손익-공정가치측정 금융자산 처분손실	-	-	-	1,173
당기손익-공정가치측정 금융자산 평가손실	5,485	15,488	(9,827)	14,681
파생상품평가손실	-	-	1,930,549	1,934,300
기타포괄손익 - 공정가치 측정 금융자산 처분손실	10,167	10,167	-	-
합 계	2,001,791	6,210,654	4,295,434	8,945,206

## 26. 법인세비용

법인세비용은 당기법인세비용에서 과거기간 당기법인세에 대하여 당기에 인식한 조정사항, 일시적차이의 발생과 소멸로 인한 이연법인세비용(수익) 및 당기손익 이외로인식되는 항목과 관련된 법인세비용(수익)을 조정하여 산출하였습니다.

## 27. 주당손익

연결회사의 당분기와 전분기 중 주당손익의 산정내역은 다음과 같습니다.

### (1) 기본주당손익

(단위: 원, 주)				
내역	당분기		전분기	
	3개월	누적	3개월	누적
지배주주지분 손이익(손실)	1,628,713,579	(1,946,312,753)	1,913,039,967	(540,362,069)
가중평균유통보통주식수(*1)	112,683,089주	112,683,089주	112,683,089주	112,683,089주
기본주당손이익(손실)	14	(17)	17	(5)

#### (\*1) 가중평균유통보통주식수

(단위: 주)				
구분	당분기		전분기	
	3개월	누적	3개월	누적
기초 발행보통주식수	115,505,985	115,505,985	115,505,985	115,505,985
자기주식 효과	(2,822,896)	(2,822,896)	(2,822,896)	(2,822,896)
가중평균유통보통주식수	112,683,089	112,683,089	112,683,089	112,683,089

### (2) 희석주당손익

당분기와 전분기의 희석성 잠재적보통주식의 희석화 효과는 없습니다.



## 28. 현금흐름표

(1) 당분기와 전분기 중 영업에서 창출된 현금흐름의 내역은 다음과 같습니다.

(단위: 천원)		
구 분	당분기	전분기
분기순손실	(2,502,788)	(1,677,462)
조정:		
법인세비용(수익)	2,477,645	398,734
이자비용	6,184,999	6,995,052
외화환산손실	120,069	71,376
유형자산감가상각비	9,620,889	9,083,374
투자부동산감가상각비	38,006	38,006
무형자산상각비	15,463,822	21,595,788
사용권자산상각비	24,535,756	26,680,633
퇴직급여	5,439,895	5,367,653
주식보상비용환입	(59,420)	(82,590)
대손상각비	805,303	3,170,077
기타의대손상각비	1,528,096	724,373
기타의대손상각비환입	-	(5,000)
기타유동자산손상차손	832,289	323,429
재고자산폐기손실	524,400	1,031,137
유형자산처분손실	221,775	304,482
무형자산처분손실	32,345	-
무형자산손상차손	304,579	1,340
수선비	-	10,796
당기손익-공정가치측정 금융자산 평가손실	15,488	14,681
리스변경손실	34,334	17,764
파생상품평가손실	-	1,934,300
지분법손실	1,982,321	1,511,742
당기손익-공정가치측정 금융자산 처분손실	-	1,173
이자수익	(909,691)	(1,150,848)
잡이익	(4,645,703)	(1,635,936)
잡손실	119,852	-
외화환산이익	(222,404)	(442,052)
유형자산처분이익	(115)	(64,003)
리스변경이익	(168,416)	(24,857)
대손상각비환입	-	(6,086)
기타유동자산손상차손환입	(22,541)	-
재고자산평가손실환입	(81,110)	(478,624)

기타포괄손익 - 공정가치 측정 금융자산 처분손실	10,167	-
무형자산손상차손환입	-	(45,462)
당기손익-공정가치측정 금융자산 평가이익	(1,882)	(29,351)
당기손익-공정가치측정 금융자산 처분이익	-	(109,008)
상환전환우선주부채상환이익	-	(3,433,712)
파생상품평가이익	-	(657,340)
자산부채의 변동:		
매출채권의 증감	(3,592,523)	6,449,960
미수금의 증감	(1,384,622)	(1,500,852)
미수수익의 증감	-	26,601
선급금의 증감	(1,975,415)	(445,425)
선급비용의 증감	14,192,334	14,519,604
기타유동자산의 증감	69,834	36,453
재고자산의 증감	(2,374,586)	(10,983,587)
장기매출채권의 증감	(4,462,214)	(14,158,711)
매입채무의 증감	2,068,201	3,413,775
미지급금의 증감	(6,329,819)	(3,724,395)
미지급비용의 증감	(8,652,623)	(2,685,905)
선급부가가치세의 증감	(601,517)	(343,920)
예수부가가치세의 증감	(634,861)	195,456
예수금의 증감	(1,010,185)	147,966
예수보증금의 증감	(216,000)	40,000
단기예수보증금의 증감	27,507	161,524
선수금의 증감	(10,498,522)	(8,487,789)
선수수익의 증감	1,653,988	(356,125)
환불부채의 증감	(158,718)	(184,910)
장기예수보증금의 증감	-	(29,900)
장기미지급금의 증감	(122,964)	(802,193)
책임이행적립금의 증감	(1,304,336)	764,984
복구충당부채의 증감	(300,115)	(214,938)
퇴직금의 지급	(4,350,800)	(1,565,944)
사외적립자산의 납입	(10,482)	(200,000)
확정급여부채의 관계사전입	186,434	259,637
영업에서 창출된 현금흐름	31,895,956	49,764,945

(2) 당분기와 전분기 중 현금의 유입과 유출이 없는 중요한 거래는 다음과 같습니다.

(단위: 천원)		
구 분	당분기	전분기

개발중인무형자산의 본계정 대체	6,498,876	13,559,399
재고자산에서 유형자산 대체	742,229	1,051,422
무형자산 취득 관련 미지급금 증감	(1,118,455)	(1,504,262)
유형자산 취득 관련 미지급금 증감	35,945	(2,327,506)
건설중인자산의 본계정 대체	2,011,491	5,288,075
리스계약 체결 및 해지에 따른 사용권자산의 증감	17,488,566	22,591,829
이익잉여금의 미지급배당금으로의 대체	-	7,887,816
무형자산의 취득관련 선급금의 증감	281,754	-
유동성장기차입금 대체	2,374,980	-

## 29. 영업부문

### (1) 부문에 대한 일반정보

구 분	부 문	사업 내용
(주)웅진씽크빅	교육문화 및 미래교육부문 등	회원제 학습교육, 전집류 방문판매 등
(주)웅진컴퍼스	영어교육	영어학원사업 등
(주)놀이의발견	모바일 플랫폼사업	상품 및 서비스 중개업 등
(주)웅진북센	서적 도매 및 보관과 운송업	출판물종합유통, 기업물류 및 해외운송주선

### (2) 사업별 부문의 재무현황

① 당분기와 전분기 중 연결회사의 매출액, 영업손익에 대한 계속사업 보고부문별 금액은 다음과 같습니다.

(단위: 천원)							
구 분	부 문	당분기			전분기		
		총매출액	감가상각비 등(*)	영업이익(손실)	총매출액	감가상각비 등(*)	영업이익(손실)
(주)웅진씽크빅	교육문화 및 미래교육부문	498,071,071	47,913,757	7,701,444	523,690,600	37,252,439	7,068,135
(주)웅진컴퍼스	영어교육	17,270,628	788,088	1,011,846	15,529,207	469,387	566,482
(주)놀이의발견	플랫폼 사업	2,613,704	363,889	(4,030,496)	1,634,937	272,079	(4,479,924)
(주)웅진북센	출판물유통 및 물류	142,392,373	1,945,241	1,621,513	139,065,556	1,147,118	526,635
소 계		660,347,776	51,010,975	6,304,307	679,920,300	39,141,023	3,681,328
연결조정		(14,209,327)	(1,352,502)	33,448	(15,062,879)	(576,762)	(670,373)
합 계		646,138,449	49,658,473	6,337,755	664,857,421	38,564,261	3,010,955

(\*) 무형자산상각비와 사용권자산상각비가 포함되어 있습니다.

② 당분기말 및 전기말 현재 연결회사의 계속사업 보고부문별 자산 및 부채내역은 다음과 같습니다.

(단위: 천원)					
구 분	부 문	당분기말		전기말	
		업종별자산(*)	업종별부채	업종별자산(*)	업종별부채
(주)웅진씽크빅	교육문화 및 미래교육부문	614,474,769	250,487,657	634,054,555	279,694,795
(주)웅진컴퍼스	영어교육	24,820,399	3,724,132	24,584,309	4,472,118
(주)놀이의발견	플랫폼 사업	6,389,134	27,434,380	5,483,190	19,703,742
(주)웅진북센	출판물유통 및 물류	169,842,458	142,138,023	171,698,550	142,729,981
소 계		815,526,760	423,784,192	835,820,604	446,600,636
연결조정		(102,109,489)	(34,098,070)	(96,444,320)	(28,286,984)
합 계		713,417,271	389,686,122	739,376,284	418,313,652

(\*) 부문자산에 지분법적용 투자지분, 비유동자산 증가액 등을 포함하여 최고영업의사결정자에게 정기적으로 보고하고 있습니다.

(3) 해외귀속 부문수익과 부문자산 및 부문부채가 중요하지 아니하므로 지역에 대한 정보는

공시하지 아니하였습니다.

(4) 주요 고객에 대한 정보

당분기 중 연결회사의 매출의 10% 이상을 차지하는 단일 고객은 없습니다.

30. 우발부채 및 약정사항

(1) 당분기말 현재 금융기관과의 주요 차입약정한도액과 실행금액은 다음과 같습니다.

(단위: 천원)			
금융기관	구 분	약정한도액	실행금액
KDB산업은행	일반대출 약정	35,000,000	35,000,000
	한도대출 약정	14,000,000	9,000,000
	산업운영대출 약정	10,000,000	10,000,000
	시설자금대출 약정	18,208,180	18,208,180
국민은행	일반대출 약정	43,500,000	43,500,000
	한도대출 약정	20,000,000	5,769,000
KEB하나은행	일반대출 약정	15,000,000	15,000,000
합 계		155,708,180	136,477,180

(2) 당분기말 현재 연결회사의 채무 등을 위하여 담보로 제공되어 있는 자산의 내역은 다음과 같습니다.

(단위: 천원)					
담보제공 자산	장부금액	차입구분	차입금액	담보설정금액	담보권자
토지, 건물 및 기계장치(유형자산)(*1)	109,185,066	단기차입금	93,269,000	127,000,000	KDB산업은행 외
		유동성장기차입금	3,166,640	18,000,000	KDB산업은행
		장기차입금	15,041,540		KDB산업은행
정기예금	50,000	매입채무	405,227	50,000	북폴리오
합 계	109,235,066		111,882,407	145,050,000	

(\*1) 상기 담보제공 외에 출판도매사업과 관련하여 메가스터디 등의 거래처에 대하여 720,000천원의 근저당이 설정되어 있습니다.

(3) 당분기말 현재 연결회사를 원고로 하는 소송사건은 8건(소송가액: 305,791천원)과 연결회사를 피고로 하는 소송사건은 4건(소송가액: 183,439천원)입니다. 연결회사의 경영진은 보고기간종료일 현재 법률자문에 근거하여 소송의 결과가 연결회사의 재무상태에 미칠 영향은 합리적으로 예측하기 어렵다고 판단하고 있습니다.

(4) 당분기말 현재 연결회사는 서울보증보험주식회사로부터 이행보증 등 4,732,096천원(전기말: 5,093,729천원)의 보증을 제공받고 있습니다.

(5) 당분기말 현재 연결회사가 가입한 DB손해보험의 보험증권을 산업은행에 질권설정(질권금액 54,390,000천원)하였습니다(주석 16참조).

(6) 연결회사는 2021년 3월 31일 글로벌 온라인 교육플랫폼 Udemy와 사업권 계약을 체결하였습니다. 연결회사는 Udemy의 한국 파트너사이며, 한국내 Udemy가 제공하는 교육컨텐츠에 대한 사업권을 보유하고 있습니다.

(7) 연결회사는 2023년 7월 31일 대만 폭스링크 그룹의 자회사 Studio A Inc.와 ARpedia 제품 공급 계약을 체결하였으며, Studio A가 보유한 대만, 홍콩, 마카오, 중국의 온오프라인 매장 및 학습시설, B2B 채널 등을 통해 판매하고 있습니다.

### 31. 특수관계자와의 거래

(1) 당분기말과 전기말 현재 연결회사의 특수관계자 내역은 다음과 같습니다.

구 분	당분기말	전기말
지배기업	(주)웅진	(주)웅진
관계기업	(주)배컴 (주)구루미(*1)	(주)배컴 (주)구루미(*1)
기 타	(주)렉스필드컨트리클럽 (주)웅진플레이도시 (주)웅진투투럽(*3) WOONGJIN, INC. (주)웅진에버스카이 (주)웅진생활건강(*2) 엠더블유제일차(주) Woongjin EVERSKEY ELPTM, INC. (주)웅진휴캠(*4) (주)웅진헬스원	(주)렉스필드컨트리클럽 (주)웅진플레이도시 (주)웅진투투럽(*3) WOONGJIN, INC. (주)웅진에버스카이 (주)웅진생활건강(*2) 엠더블유제일차(주) Woongjin EVERSKEY ELPTM, INC. (주)웅진휴캠(*4) (주)웅진헬스원

(\*1) (주)구루미의 상환전환우선주는 당기손익-공정가치 측정 금융자산으로 계정을 분류하였으나, 지배기업이 피투자회사에 대하여 이사 선임권을 보유하고 있어 유의적인 영향력을 행사할 수 있으므로 특수관계자에 포함하여 관계기업으로 구분하였습니다(주석 7 참조).

(\*2) 주요 경영진이 지배하고 있는 회사로, 연결회사는 기타 특수관계자로 분류하였습니다.

(\*3) 당분기 중 지배기업인 (주)웅진에 흡수합병되었습니다.

(\*4) 당분기 중 지배기업의 관계기업에서 지배기업의 종속기업으로 변경되었습니다.

(2) 당분기와 전분기 중 특수관계자와의 거래내역은 다음과 같습니다.

① 당분기

(단위: 천원)							
특수관계 구분	특수관계자명	매출	기타수익	매입	기타비용(*1)	유·무형자산 취득	사용권자산 취득
지배기업	(주)웅진	165,277	59,004	20,461,180	36,085,519	2,807,814	-
관계기업	(주)구루미	-	-	-	147,863	-	-
	(주)배컴	-	-	-	21,000	-	-
기 타	(주)렉스필드컨트리클럽	-	-	-	80,056	-	-
	(주)웅진헬스원	108,838	-	449,268	393,323	-	-
	(주)웅진플레이도시	81,674	-	-	765,714	-	597,305
	(주)웅진투투럽	7,891	-	-	-	-	-
	(주)웅진휴캄	200,931	-	465,799	562,641	-	-
	WOONGJIN, INC.	3,988	-	-	-	-	-
합 계		568,599	59,004	21,376,247	38,056,116	2,807,814	597,305

(\*1) 기타비용에는 용역비 등 판매관리비 항목이 포함되어 있습니다. 이 중 특수관계자와의 거래에서 발생한 리스료는 3,079,626천원 (주)웅진 2,381,110천원, (주)웅진플레이도시 698,516천원)입니다. 또한 이와 관련하여 인식한 사용권자산상각비는 (주)웅진플레이도시 697,044천원입니다.

② 전분기

(단위: 천원)							
특수관계 구분	특수관계자명	매출	기타수익	매입	기타비용(*1)	유·무형자산 취득	사용권자산 취득
지배기업	(주)웅진	188,212	102,250	19,538,405	34,495,682	9,228,105	-
관계기업	(주)구루미	-	-	-	148,566	-	-
기 타	(주)렉스필드컨트리클럽	-	-	-	66,638	-	-
	(주)웅진헬스원	121,697	-	669,705	578,713	-	-
	(주)웅진플레이도시	64,361	-	-	904,361	-	1,291,917
	(주)웅진투투럽	113,799	-	104,738	41,479	-	-
	(주)웅진휴캄	98,610	-	250,218	265,389	-	-
합 계		586,679	102,250	20,563,066	36,500,828	9,228,105	1,291,917

(\*1) 기타비용에는 용역비 등 판매관리비 항목이 포함되어 있습니다. 이 중 특수관계자와의 거래에서 발생한 리스료는 3,373,162천원(주)웅진 2,575,224천원, (주)웅진플레이도시 797,938천원)이며, 사용권자산상각비는 (주)웅진플레이도시 848,245천원입니다.



(3) 당분기말과 전기말 현재 특수관계자에 대한 채권·채무내역은 다음과 같습니다.

① 당분기말

(단위: 천원)					
특수관계 구분	특수관계자명	매출채권	기타채권 등(*1)	매입채무	기타채무
지배기업	(주)웅진	1,660	2,122,878	2,101,782	2,442,044
기 타	(주)렉스필드컨트리클럽	-	2,000,000	-	16,974
	(주)웅진플레이도시(*2)	-	3,226,022	-	13,540
	(주)웅진헬스원	54,735	-	-	14,685
	(주)웅진휴캄	28,819	-	-	13,142
합 계		85,214	7,348,900	2,101,782	2,500,385

(\*1) 기타채권에는 보증금, 선급금, 시설이용권 등이 포함되어 있습니다.

(\*2) 리스계약에 따라 인식한 사용권자산의 장부가액은 431,066천원이며, 리스금액을 선급함에 따라, 당분기 중 리스부채의 상환금액 및 이자비용은 발생하지 않았습니다.

② 전기말

(단위: 천원)					
특수관계 구분	특수관계자명	매출채권	기타채권 등(*1)	매입채무	기타채무
지배기업	(주)웅진	2,160	1,019,983	4,104,590	1,758,310
기 타	(주)렉스필드컨트리클럽	-	2,000,000	-	6,196
	(주)웅진플레이도시(*2)	-	3,269,470	-	8,198
	(주)웅진투투럽	9,680	-	-	9,000
	(주)웅진헬스원	11,980	-	-	-
	(주)웅진휴캄	64,457	-	-	6,420
합 계		88,277	6,289,453	4,104,590	1,788,124

(\*1) 기타채권에는 보증금, 선급금, 시설이용권 등이 포함되어 있습니다.

(\*2) 리스계약에 따라 인식한 사용권자산의 장부가액은 530,805천원이며, 리스금액을 선급함에 따라, 전기 중 리스부채의 상환금액 및 이자비용은 발생하지 않았습니다.

(4) 당분기와 전분기 중 특수관계자와의 자금거래 내역은 다음과 같습니다.

(단위: 천원)				
특수관계 구분	특수관계자명	거 래 내 용	당분기	전분기
(현금유입)				
지배기업	(주)웅진	자금차입	1,500,000	-
(현금유출)				
지배기업	(주)웅진	배당지급	-	4,752,364
		상환지급	200,000	-

(5) 당분기말 현재 연결회사가 특수관계자로부터 제공받고 있는 담보자산의 내역은 다음과 같습니다.

(단위: 천원)					
특수관계 구분	제공자	담보제공자산	제공받은 회사	담보설정액	관련자산
기 타	(주)웅진플레이도시	토지, 건물 및 완성상가 등 신탁자산의 3순위 우선수익권	연결회사	2,750,000	임차보증금

(6) 당분기말 현재 연결회사는 특수관계자인 (주)구루미가 발행한 상환전환우선주를 당기손익-공정가치 측정 금융자산으로 계정을 분류하였으며, 관련 약정사항은 다음과 같습니다(주석 7 참조).

구분	내용
발행회사	(주)구루미
발행회사와 연결회사의 관계	관계기업
종류	상환전환우선주
취득금액	2,000,030천원(21,996주, 주당 발행가액: 90,927원)
취득일	2022년 5월 11일
만기일	2032년 5월 10일(10년)
의결권에 관한 사항	1주당 1개 의결권으로 보통주와 동일
존속기간	대상주식 발행일 후 10년이 경과한 때
배당에 관한 사항	대상주식은 참가적, 누적적 우선주로 연결회사는 대상주식을 보유하는 동안 배당가능이익이 있는 경우 액면가액 기준최저 연 1%에 해당하는 금액을 누적적으로 우선 배당받게 되고, 보통주의 배당률이 우선주의 배당률을 초과할 경우에는 보통주와 동일한 배당률로 참가하여 배당함.
상환권	납입일로부터 3년이 경과한 날부터 청구 가능(상환보장수익률 연복리 3.0%)
전환권	최초 발행일 익일부터 존속기간 만료일 전일까지 보통주로 1:1 비율 전환 가능

(7) 당분기말과 전기말 현재 임직원에 대한 대여금의 내용은 다음과 같습니다.

(단위: 천원)			
구 분	거 래 내 용	당분기말	전기말
장단기대여금	주택자금대출 등	1,727,787	1,821,107

(8) 당분기와 전분기 중 주요 경영진에 대한 보상내역은 다음과 같습니다.

(단위: 천원)		
분 류(*)	당분기	전분기
단기급여	3,796,192	4,288,339
퇴직급여	380,227	374,964
주식보상비용	41,270	58,972
합 계	4,217,689	4,722,275

(\*) 등기 임원 및 미등기 임원에 대한 보상내역입니다.

## 32. 위험관리

### (1) 금융위험관리

연결회사의 위험관리활동은 주로 재무적 성과에 영향을 미치는 신용위험, 유동성위험, 시장 위험 등의 잠재적 위험을 식별하여 발생가능한 위험을 허용가능한 수준으로 감소, 제거 및 회피함으로써, 안정적이고 지속적인 경영성과를 창출할 수 있도록 지원하고, 동시에 재무구조 개선 및 자금운영의 효율성 제고를 통해 금융비용을 절감함으로써 회사경쟁력 제고에 기여하는데 그 목적이 있습니다.

위험관리 체계를 구축하고 시행하기 위하여, 연결회사는 전사적인 수준의 위험관리정책을 수립하고 있으며, 내부 관리자의 통제 및 검토를 엄격히 수행하여 위험관리정책과 절차를 준수하고 있습니다.

#### 1) 신용위험

연결회사는 금융상품의 거래상대방이 의무를 이행하지 않아 연결회사에 재무손실을 입힐 신용위험에 노출되어 있습니다. 연결회사의 경영진은 신용위험을 관리하기 위하여 신용도가 일정 수준 이상인 거래처와 거래하고 있으며, 금융자산의 신용보강을 위한 정책과 절차를 마련하여 운영하고 있습니다. 연결회사는 신규 거래처와 계약시 공개된 재무정보와 신용평가 기관에 의하여 제공된 정보 등을 이용하여 거래처의 신용도를 평가하고 이를 근거로 신용거래한도를 결정하고 있으며, 담보 또는 지급보증을 제공받고 있습니다. 또한, 연결회사는 주기적으로 거래처의 신용도를 재평가하여 신용거래한도를 재검토하고 담보수준을 재조정하고 있으며, 회수가 지연되는 금융자산에 대하여는 분기 단위로 회수지연 현황 및 회수대책이 보고되고 있으며 지연사유에 따라 적절한 조치를 취하고 있습니다.

한편, 연결회사의 경영진은 신용등급이 우수한 금융기관과 거래하고 있으므로 금융기관으로부터의 신용위험이 연결회사에 미치는 영향은 제한적이라고 판단하고 있습니다.

당분기말과 전기말 현재 금융자산의 해외 비중은 중요하지 않으므로 지역별 신용위험에 대한 최대 노출정도에 대한 정보는 공시하지 아니하였습니다.

#### 2) 유동성위험

연결회사는 현금 등 금융자산을 인도하여 결제하는 금융부채와 관련된 의무를 충족하는 데 어려움을 겪게 될 유동성위험에 노출되어 있습니다. 연결회사는 유동성위험을 관리하기 위

하여 단기 및 중장기 자금관리계획을 수립하고 현금유출예산과 실제 현금유출액을 지속적으로 분석·검토하여 금융부채와 금융자산의 만기구조를 대응시키고 있습니다. 연결회사의 경영진은 영업활동현금흐름과 금융자산의 현금유입으로 금융부채를 상환가능하다고 판단하고 있습니다.

### 3) 시장위험

시장위험은 시장가격의 변동으로 인하여 금융상품의 공정가치가 변동될 위험입니다. 시장위험은 이자율위험, 환위험 및 기타 가격위험 등으로 구성됩니다.

#### ① 이자율위험

연결회사는 금융상품과 관련하여 이자율변동위험에 노출되어 있습니다. 연결회사는 내부적으로 이자율 1% 변동을 기준으로 이자율위험을 측정하고 있으며, 상기의 변동비율은 합리적으로 발생가능한 이자율 변동위험에 대한 경영진의 평가를 반영하고 있습니다.

#### ② 환위험

연결회사는 제품 수출 및 원재료 수입 거래와 관련하여 USD 등의 환율변동위험에 노출되어 있습니다. 연결회사는 내부적으로 원화 환율 변동에 대한 환위험을 정기적으로 측정하고 있습니다.

### ③ 기타 가격위험

연결회사의 기타 가격과 관련한 위험은 제한적입니다.

### (2) 자본위험관리

연결회사의 자본관리는 계속기업으로서의 존속능력을 유지하는 한편, 자본조달비용을 최소화하여 주주이익을 극대화하는 것을 그 목적으로 하고 있습니다. 연결회사의 경영진은 자본 구조를 주기적으로 검토하고 있습니다.

당분기말과 전기말 현재 부채비율은 다음과 같습니다.

(단위: 천원)		
구 분	당분기말	전기말
부채(A)	389,686,122	418,313,652
자본(B)	323,731,149	321,062,631
부채비율(A/B)	120.37%	130.29%

### 33. 보고기간 후 사건

지배기업인 주식회사 웅진씽크빅은 당분기말 현재 종속기업인 (주)놀이의발견이 발행한 상환전환우선주 40만주를 보유 중이며, 2024년 10월 8일 이사회 결의를 통하여상환전환우선주 40만주를 보통주 40만주로 전환하였습니다.

## 4. 재무제표

### 4-1. 재무상태표

#### 재무상태표

제 18 기 3분기말 2024.09.30 현재

제 17 기말 2023.12.31 현재

(단위 : 원)

	제 18 기 3분기말	제 17 기말
자산		
유동자산	282,446,632,124	300,534,276,363
현금및현금성자산 (주4,7)	27,885,095,121	29,477,927,698
매출채권및기타채권 (주6,7)	131,677,508,169	129,563,015,310
기타금융자산 (주7)		1,000,000,000
재고자산 (주8)	41,080,774,986	40,496,179,215
기타자산 (주9)	81,803,253,848	99,997,154,140
비유동자산	332,028,136,877	333,520,279,066
매출채권및기타채권 (주6,7)	35,063,233,450	26,563,263,499
종속기업, 관계기업투자 (주10,11)	80,309,089,203	80,309,089,203
기타금융자산 (주7)	18,278,528,055	18,294,015,735

유형자산 (주12,30)	45,492,598,279	49,777,810,488
사용권자산 (주13)	35,865,485,544	43,521,857,111
투자부동산 (주14)	7,433,466,753	7,471,473,122
무형자산 (주15)	53,173,928,951	54,177,416,922
기타자산 (주9)	30,876,880,387	26,215,165,637
이연법인세자산 (주27)	25,534,926,255	27,063,881,112
순확정급여자산 (주20)		126,306,237
자산총계	614,474,769,001	634,054,555,429
부채		
유동부채	229,704,771,124	254,369,959,141
매입채무및기타채무 (주7,16)	40,049,037,815	47,387,334,021
단기차입금 (주7,17,30)	60,000,000,000	60,000,000,000
리스부채 (주7,13)	21,991,278,678	23,605,070,074
총당부채 (주18)	3,369,307,183	3,414,819,224
당기법인세부채 (주27)	336,071,654	144,857,311
기타부채 (주19)	103,959,075,794	119,817,878,511
비유동부채	20,782,886,111	25,324,836,344
매입채무및기타채무 (주7,16)	2,421,221,958	2,749,185,876
총당부채 (주18)	1,342,047,454	1,450,221,809
리스부채 (주7,13)	15,382,189,623	21,125,428,659
순확정급여부채 (주20)	1,637,427,076	
부채총계	250,487,657,235	279,694,795,485
자본		
자본금 (주1,21)	58,700,796,000	58,700,796,000
자본잉여금 (주21)	180,156,365,379	172,810,811,254
기타포괄손익누계액 (주21)	(1,016,701,718)	(1,016,701,718)
기타자본구성요소 (주21,22)	(59,708,615,731)	(57,595,529,713)
이익잉여금 (주21)	185,855,267,836	181,460,384,121
자본총계	363,987,111,766	354,359,759,944
부채및자본총계	614,474,769,001	634,054,555,429

#### 4-2. 포괄손익계산서

##### 포괄손익계산서

제 18 기 3분기 2024.01.01 부터 2024.09.30 까지

제 17 기 3분기 2023.01.01 부터 2023.09.30 까지

(단위 : 원)

	제 18 기 3분기		제 17 기 3분기	
	3개월	누적	3개월	누적
매출액 (주23)	160,728,336,516	498,071,071,180	172,001,497,510	523,690,600,344

매출원가 (주24)	60,091,066,123	187,576,661,748	67,306,607,726	206,843,587,478
매출총이익	100,637,270,393	310,494,409,432	104,694,889,784	316,847,012,866
판매비와관리비 (주24)	97,767,192,744	302,792,965,071	99,123,372,164	309,778,878,186
영업이익	2,870,077,649	7,701,444,361	5,571,517,620	7,068,134,680
기타수익 (주7,25)	4,855,444,757	5,591,080,005	183,606,012	2,973,291,720
기타비용 (주7,25)	1,950,746,038	3,809,142,026	1,358,196,716	2,235,982,882
금융수익 (주7,26)	308,081,074	771,231,512	216,457,344	976,691,682
금융비용 (주7,26)	1,133,919,155	3,600,125,512	2,970,914,950	4,855,958,933
법인세비용차감전순이익	4,948,938,287	6,654,488,340	1,642,469,310	3,926,176,267
법인세비용 (주27)	1,420,541,412	2,271,648,725	14,360,359	267,488,674
분기순이익	3,528,396,875	4,382,839,615	1,628,108,951	3,658,687,593
기타포괄손익	(143,172,577)	12,044,100	457,136,069	339,757,208
후속적으로 당기순익으로 재분류되지 않는 항목	(143,172,577)	12,044,100	457,136,069	339,757,208
확정급여제도의 재측정요소 (주20)	(143,172,577)	12,044,100	457,136,069	339,757,208
총포괄이익	3,385,224,298	4,394,883,715	2,085,245,020	3,998,444,801
주당이익 (주28)				
기본및희석주당이익 (단위 : 원)	31.0	39.0	14.0	32.0

### 4-3. 자본변동표

#### 자본변동표

제 18 기 3분기 2024.01.01 부터 2024.09.30 까지

제 17 기 3분기 2023.01.01 부터 2023.09.30 까지

(단위 : 원)

	자본					
	자본금	자본잉여금	기타포괄손익누계액	기타자본구성요소	이익잉여금	자본 합계
2023.01.01 (기초자본)	58,700,796,000	172,810,811,254	(1,016,701,718)	(57,595,529,713)	225,097,572,122	397,996,947,945
총포괄손익						
분기순이익					3,658,687,593	3,658,687,593
확정급여제도의 재측정요소					339,757,208	339,757,208
자본에 직접 반영된 주주와의 거래 등:						
연차배당					(7,887,816,230)	(7,887,816,230)
주식보상원가의 인식				58,972,159		58,972,159
주식선택권의 소멸						
기타						
2023.09.30 (기말자본)	58,700,796,000	172,810,811,254	(1,016,701,718)	(57,536,557,554)	221,208,200,693	394,166,548,675
2024.01.01 (기초자본)	58,700,796,000	172,810,811,254	(1,016,701,718)	(57,595,529,713)	181,460,384,121	354,359,759,944
총포괄손익						
분기순이익					4,382,839,615	4,382,839,615
확정급여제도의 재측정요소					12,044,100	12,044,100
자본에 직접 반영된 주주와의 거래 등:						
연차배당						
주식보상원가의 인식				41,270,220		41,270,220
주식선택권의 소멸		2,154,356,238		(2,154,356,238)		
기타		5,191,197,887				5,191,197,887
2024.09.30 (기말자본)	58,700,796,000	180,156,365,379	(1,016,701,718)	(59,708,615,731)	185,855,267,836	363,987,111,766

#### 4-4. 현금흐름표

##### 현금흐름표

제 18 기 3분기 2024.01.01 부터 2024.09.30 까지

제 17 기 3분기 2023.01.01 부터 2023.09.30 까지

(단위 : 원)

	제 18 기 3분기	제 17 기 3분기
영업활동으로 인한 현금흐름	45,135,421,799	60,424,540,901
영업에서 창출된 현금흐름 (주29)	40,498,885,759	61,162,146,402
법인세의 납부	(4,636,536,040)	737,605,501
투자활동으로 인한 현금흐름	(19,084,312,798)	(38,114,880,370)
단기대여금의 회수	785,744,410	10,000,000
장기대여금의 회수		771,398,200
보증금의 회수	3,544,051,260	2,322,855,580
유형자산의 처분	54,574,959	96,094,327
무형자산의 처분	144,206,000	30,000,000
정부보조금의 수취	781,579,146	400,318,133
단기금융상품의 감소	1,000,000,000	26,952,679,454
장기대여금의 증가	(5,692,424,160)	(771,071,960)
임차보증금의 증가	(1,294,718,000)	(2,549,729,370)
유형자산의 취득	(3,118,560,885)	(8,997,339,262)
무형자산의 취득	(15,281,009,318)	(24,482,951,480)
파생상품부채의 정산		(9,726,337,241)
단기금융상품의 증가		(7,968,476,714)
사용권자산의 취득	(597,304,788)	(1,291,916,723)
당기손익-공정가치 측정 금융자산의 취득		(14,097,785,759)
이자의 수취	589,548,578	1,187,382,445
재무활동으로 인한 현금흐름	(27,643,941,578)	(13,560,997,684)
단기차입금의 증가	5,000,000,000	30,000,000,000
유동성리스부채의 상환	(24,091,083,281)	(24,264,407,168)
단기차입금의 상환	(5,000,000,000)	(8,500,000,000)
이자의 지급	(3,552,858,297)	(2,908,774,286)
배당금의 지급		(7,887,816,230)
현금및현금성자산의 순증감	(1,592,832,577)	8,748,662,847
기초의 현금및현금성자산 (주4)	29,477,927,698	22,855,924,576
분기말의 현금및현금성자산 (주4)	27,885,095,121	31,604,587,423



## 5. 재무제표 주석

제18(당)기 3분기 2024년 1월 1일부터 2024년 9월 30일까지

제17(전)기 3분기 2023년 1월 1일부터 2023년 9월 30일까지

주식회사 웅진씽크빅

### 1. 일반 사항

주식회사 웅진씽크빅(이하 "당사"라 함)은 2007년 5월 1일자로 상장회사인 (주)웅진의 교육문화사업부문 등이 인적분할되어 신설회사로 설립되었으며, 2007년 5월 31일자로 한국거래소가 개설하는 유가증권시장에 재상장되었습니다. 당사는 분할 이후 도서 및 교육출판물의 제조·판매업, 정기간행물(잡지) 발행업, 출판 및 교육서비스 등을 영위하고 있습니다.

당사는 수차례의 증자 등을 통해 당분기말 현재 자본금 및 주요 주주는 다음과 같습니다.

(단위: 천원)			
주 주 명	소유주식수(주)	지 분 율(%)	금 액
(주)웅진	67,890,914	58.78	34,502,547
자기주식	2,822,896	2.44	1,434,612
기 타	44,792,175	38.78	22,763,637
합 계	115,505,985	100.00	58,700,796

## 2. 중요한 회계정책

### 2.1 재무제표 작성기준

당사의 2024년 9월 30일로 종료하는 9개월 보고기간에 대한 요약분기재무제표는 기업회계기준서 제1034호 '중간재무보고'에 따라 작성되었습니다. 이 중간재무제표는 연차재무제표에 기재되는 사항이 모두 포함되지 않았으므로 전기말 연차재무제표와 함께 이해해야 합니다.

#### 2.1.1 당사가 채택한 제·개정 기준서 및 해석서

당사는 2024년 1월 1일로 개시하는 회계기간부터 다음의 제·개정 기준서 및 해석서를 신규로 적용하였습니다.

(1) 기업회계기준서 제1001호 '재무제표 표시' 개정 - 부채의 유동/비유동 분류, 약정사항이 있는 비유동부채

보고기간말 현재 존재하는 실질적인 권리에 따라 유동 또는 비유동으로 분류되며, 부채의 결제를 연기할 수 있는 권리의 행사가능성이나 경영진의 기대는 고려하지 않습니다. 또한, 부채의 결제에 자기지분상품의 이전도 포함되나, 복합금융상품에서 자기지분상품으로 결제하는 옵션이 지분상품의 정의를 충족하여 부채와 분리하여 인식된 경우는 제외됩니다. 또한, 기업이 보고기간말 후에 준수해야 하는 약정은 보고기간말에 해당 부채의 분류에 영향을 미치지 않으며, 보고기간 이후 12개월 이내 약정사항을 준수해야 하는 부채가 보고기간말 현재 비유동부채로 분류된 경우 보고기간 이후 12개월 이내 부채가 상환될 수 있는 위험에 관한 정보를 공시해야 합니다. 해당 기준서의 개정이 재무제표에 미치는 중요한 영향은 없습니다.

(2) 기업회계기준서 제1007호 '현금흐름표', 기업회계기준서 제1107호 '금융상품: 공시' 개정 - 공급자금융약정에 대한 정보 공시

공급자금융약정을 적용하는 경우, 재무제표이용자가 공급자금융약정이 기업의 부채와 현금흐름 그리고 유동성위험 익스포저에 미치는 영향을 평가할 수 있도록 공급자금융약정에 대한 정보를 공시해야 합니다. 이 개정내용을 최초로 적용하는 회계연도 내 중간보고기간에는 해당 내용을 공시할 필요가 없다는 경과규정에 따라 중간재무제표에 미치는 영향이 없습니다.

(3) 기업회계기준서 제1116호 '리스' 개정 - 판매후리스에서 생기는 리스부채

판매후리스에서 생기는 리스부채를 후속적으로 측정할 때 판매자-리스이용자가 보유하는 사용권 관련 손익을 인식하지 않는 방식으로 리스료나 수정리스료를 산정합니다. 해당 기준서의 제정이 재무제표에 미치는 중요한 영향은 없습니다.

(4) 기업회계기준서 제1001호 '재무제표 표시' 개정 - '가상자산 공시'

가상자산을 보유하는 경우, 가상자산을 고객을 대신하여 보유하는 경우, 가상자산을 발행한 경우의 추가 공시사항을 규정하고 있습니다. 해당 기준서의 개정이 재무제표에 미치는 중요한 영향은 없습니다.

### 2.1.2 당사가 적용하지 않은 제·개정 기준서 및 해석서

제정 또는 공표되었으나 시행일이 도래하지 않아 적용하지 아니한 제·개정 기준서 및 해석서는 다음과 같습니다.

(1) 기업회계기준서 제1021호 '환율변동효과'와 기업회계기준서 제1101호 '한국채택국제회계기준의 최초채택' 개정 - 교환가능성 결여

통화의 교환가능성을 평가하고 다른 통화와 교환이 가능하지 않다면 현물환율을 추정하며 관련 정보를 공시하도록 하고 있습니다. 동 개정사항은 2025년 1월 1일 이후 시작하는 회계연도부터 적용되며, 조기적용이 허용됩니다. 해당 기준서의 개정이 재무제표에 미치는 중요한 영향은 없습니다.

### 2.2 법인세비용

중간기간의 법인세비용은 전체 회계연도에 대해서 예상되는 최선의 가중평균연간법인세율, 즉 추정평균연간유효법인세율을 중간기간의 세전이익에 적용하여 계산합니다.

### 3. 중요한 회계추정 및 가정

당사는 미래에 대하여 추정 및 가정을 하고 있습니다. 추정 및 가정은 지속적으로 평가되며, 과거 경험과 현재의 상황에서 합리적으로 예측가능한 미래의 사건과 같은 다른 요소들을 고려하여 이루어집니다. 이러한 회계추정은 실제 결과와 다를 수도 있습니다.

요약분기재무제표 작성시 사용된 중요한 회계추정 및 가정은 법인세비용을 결정하는데 사용된 추정의 방법을 제외하고는 전기 재무제표 작성에 적용된 회계추정 및 가정과 동일합니다.

#### 4. 현금및현금성자산

당분기말과 전기말 현재 현금및현금성자산의 내역은 다음과 같습니다.

(단위: 천원)		
구 분	당분기말	전기말
보유현금	-	2,000
요구불예금	27,885,095	29,475,928
합 계	27,885,095	29,477,928

#### 5. 사용이 제한된 금융상품

당분기말과 전기말 현재 사용이 제한되어 있는 금융상품은 없습니다.

#### 6. 매출채권및기타채권

당분기말과 전기말 현재 매출채권및기타채권의 상세 내역은 다음과 같습니다.

##### ① 당분기말

(단위: 천원)						
구 분	매출채권	미수금	미수수익	대여금	보증금	합 계
총장부금액	112,826,296	14,289,590	145,164	610,080	30,864,169	158,735,299
차감:대손충당금	(15,440,914)	(11,601,863)	-	-	-	(27,042,777)
현재가치할인차금	(15,014)	-	-	-	-	(15,014)
유동자산 계	97,370,368	2,687,727	145,164	610,080	30,864,169	131,677,508
총장부금액	17,073,730	-	-	6,117,707	12,081,092	35,272,529
차감:대손충당금	(165,375)	-	-	-	-	(165,375)
현재가치할인차금	(43,921)	-	-	-	-	(43,921)
비유동자산 계	16,864,434	-	-	6,117,707	12,081,092	35,063,233

## ② 전기말

(단위: 천원)						
구 분	매출채권	미수금	미수수익	대여금	보증금	합 계
총장부금액	109,524,275	12,849,202	7,219	730,970	32,152,010	155,263,676
차감:대손충당금	(15,298,204)	(10,389,933)	-	-	-	(25,688,137)
현재가치할인차금	(12,524)	-	-	-	-	(12,524)
유동자산 계	94,213,547	2,459,269	7,219	730,970	32,152,010	129,563,015
총장부금액	12,611,516	-	-	1,090,137	13,042,585	26,744,238
차감:대손충당금	(112,023)	-	-	-	-	(112,023)
현재가치할인차금	(68,952)	-	-	-	-	(68,952)
비유동자산 계	12,430,541	-	-	1,090,137	13,042,585	26,563,263

## 7. 금융상품의 구분 및 공정가치

(1) 당분기말과 전기말 현재 범주별 금융상품의 내역은 다음과 같습니다.

### ① 당분기말

(단위:천원)					
구 분	당기손익-공정가치 측정 금융자산	기타포괄손익-공정 가치 측정 금융자산	상각후원가 측정 금융자산	상각후원가 측정 금융부채	리스부채
<자산>					
유동자산:					
현금및현금성자산	-	-	27,885,095	-	-
매출채권및기타채권(*1)	-	-	131,677,508	-	-
소 계	-	-	159,562,603	-	-
비유동자산:					
매출채권및기타채권(*1)	-	-	35,063,233	-	-
기타금융자산	17,712,157	566,371	-	-	-
소 계	17,712,157	566,371	35,063,233	-	-
합 계	17,712,157	566,371	194,625,836	-	-
<부채>					
유동부채:					
매입채무및기타채무(*2)	-	-	-	40,049,038	-
단기차입금	-	-	-	60,000,000	-
리스부채	-	-	-	-	21,991,279
소 계	-	-	-	100,049,038	21,991,279
비유동부채:					
매입채무및기타채무(*2)	-	-	-	2,421,222	-
리스부채	-	-	-	-	15,382,190
소 계	-	-	-	2,421,222	15,382,190
합 계	-	-	-	102,470,260	37,373,469

(\*1) 매출채권및기타채권의 세부내역은 주석6에 기재하였습니다.

(\*2) 매입채무및기타채무의 세부내역은 주석16에 기재하였습니다.

## ② 전기말

(단위:천원)					
구 분	당기손익-공정가치 측정 금융자산	기타포괄손익-공정 가치 측정 금융자산	상각후원가 측정 금융자산	상각후원가 측정 금융부채	리스부채
<자산>					
유동자산:					
현금및현금성자산	-	-	29,477,928	-	-
매출채권및기타채권(*1)	-	-	129,563,015	-	-
기타금융자산	-	-	1,000,000	-	-
소 계	-	-	160,040,943	-	-
비유동자산:					
매출채권및기타채권(*1)	-	-	26,563,263	-	-
기타금융자산	17,727,644	566,371	-	-	-
소 계	17,727,644	566,371	26,563,263	-	-
합 계	17,727,644	566,371	186,604,206	-	-
<부채>					
유동부채:					
매입채무및기타채무(*2)	-	-	-	47,387,334	-
단기차입금	-	-	-	60,000,000	-
리스부채	-	-	-	-	23,605,070
소 계	-	-	-	107,387,334	23,605,070
비유동부채:					
매입채무및기타채무(*2)	-	-	-	2,749,186	-
리스부채	-	-	-	-	21,125,429
소 계	-	-	-	2,749,186	21,125,429
합 계	-	-	-	110,136,520	44,730,499

(\*1) 매출채권및기타채권의 세부내역은 주석 6에 기재하였습니다.

(\*2) 매입채무및기타채무의 세부내역은 주석 16에 기재하였습니다.

(2) 당분기와 전분기 중 금융상품의 범주별 순손익 내역은 다음과 같습니다.

(단위: 천원)				
구 분			당분기	전분기
금융자산	상각후원가 측정 금융자산	이자수익	771,232	839,291
		대손상각비	(1,817,233)	(3,794,450)
	당기손익-공정가치 측정 금융자산	당기손익-공정가치 측정 금융자산 평가손익	(15,488)	14,036
		파생상품평가손익	-	(3,751)
금융부채	상각후원가 측정 금융부채	이자비용(*)	(1,951,428)	(1,034,457)
		외환차손익	(115,308)	3,935
		외화환산손익	-	35,808
	당기손익-공정가치 측정 금융부채	파생상품평가손익	-	(1,920,002)
		파생상품거래손익	-	108,683
	리스부채	이자비용(*)	(1,633,210)	(1,883,068)
합 계			(4,761,435)	(7,633,975)

(\*) 자본화된 차입원가는 제외되어 있는 금액입니다.

(3) 당분기말과 전기말 현재 당기손익-공정가치 측정 금융자산 및 기타포괄손익-공정가치 측정 금융자산 내역은 다음과 같습니다.

(단위:천원)		
구 분	당분기말	전기말
당기손익-공정가치 측정 금융자산		
지분상품	2,500,561	2,516,048
수익증권	1,000,000	1,000,000
상환전환우선주(*1)	14,211,596	14,211,596
합 계	17,712,157	17,727,644
기타포괄손익-공정가치 측정 금융자산		
지분상품	566,371	566,371
합 계	566,371	566,371

(\*1) 관계기업인 (주)구루미와 종속기업인 (주)놀이의발견이 발행한 상환전환우선주를 보유하고 있으며, 관련 약정사항은 주식 31에 기재하였습니다. 당분기말 및 전기말 현재 (주)구루미의 상환전환우선주에 대해 전액 평가손실 인식하고 있습니다.



(4) 당분기말과 전기말 현재 기타금융자산의 내역은 다음과 같습니다.

(단위:천원)		
구 분	당분기말	전기말
단기금융상품	-	1,000,000
유동자산 계	-	1,000,000
당기손익-공정가치 측정 금융자산	17,712,157	17,727,644
기타포괄손익-공정가치 측정 금융자산	566,371	566,371
비유동자산 계	18,278,528	18,294,015

(5) 당분기말과 전기말 현재 금융상품의 종류별 장부금액 및 공정가치는 다음과 같습니다.

(단위: 천원)				
구분	당분기말		전기말	
	장부금액	공정가치	장부금액	공정가치
금융자산:				
유동항목				
현금및현금성자산	27,885,095	(*)	29,477,928	(*)
매출채권및기타채권	131,677,508	(*)	129,563,015	(*)
기타금융자산	-	(*)	1,000,000	(*)
소 계	159,562,603		160,040,943	
비유동항목				
매출채권및기타채권	35,063,233	(*)	26,563,263	(*)
당기손익-공정가치 측정 금융자산	17,712,157	17,712,157	17,727,644	17,727,644
기타포괄손익-공정가치 측정 금융자산	566,371	566,371	566,371	566,371
소 계	53,341,761		44,857,278	
금융자산 계	212,904,364		204,898,221	
금융부채:				
유동항목				
매입채무및기타채무	40,049,038	(*)	47,387,334	(*)
단기차입금	60,000,000	(*)	60,000,000	(*)
리스부채	21,991,279	(*)	23,605,070	(*)
소 계	122,040,317		130,992,404	
비유동항목				
매입채무및기타채무	2,421,222	(*)	2,749,186	(*)
리스부채	15,382,190	(*)	21,125,429	(*)
소 계	17,803,412		23,874,615	
금융부채 계	139,843,729		154,867,019	

- (\*1) 장부금액이 공정가치의 합리적인 근사치이므로 공정가치 공시대상에서 제외하였습니다.
- (\*2) 리스부채는 기업회계기준서 제1107호 '금융상품: 공시'에 따라 공정가치 공시대상에서 제외하였습니다.

#### (6) 공정가치 서열체계

당사는 공정가치측정에 사용된 투입변수의 유의성을 반영하는 공정가치 서열체계에 따라 공정가치 측정치를 분류하고 있으며, 공정가치 서열체계의 수준은 다음과 같습니다.

구 분	투입변수의 유의성
수준 1	측정일에 동일한 자산이나 부채에 대한 접근 가능한 활성시장의(조정되지 않은) 공시가격
수준 2	수준1의 공시가격 이외에 자산이나 부채에 대해 직접적으로 또는 간접적으로 관측 가능한 투입변수를 사용하여 도출되는 공정가치
수준 3	자산이나 부채에 대한 관측 가능하지 않은 투입변수를 사용하는 평가 기법으로부터 도출되는 공정가치

당분기말과 전기말 현재 금융상품의 수준별 공정가치 측정치는 다음과 같습니다.

(단위: 천원)				
구분	수준 1	수준 2	수준 3	합계
(당분기말)				
금융자산				
- 당기손익-공정가치 측정 금융자산(*1)(*2)	-	105,026	17,607,131	17,712,157
- 기타포괄손익-공정가치 측정 금융자산(*1)	-	-	566,371	566,371
(전기말)				
금융자산				
- 당기손익-공정가치 측정 금융자산(*1)(*2)	-	120,513	17,607,131	17,727,644
- 기타포괄손익-공정가치 측정 금융자산(*1)	-	-	566,371	566,371

(\*1) 수준 3으로 분류된 일부 항목의 경우, 장부금액을 공정가치의 합리적인 근사치로 보아 장부금액을 공정가치로 공시하였습니다.

(\*2) 수준 2로 분류된 해당 항목의 경우 K-OTC의 보고기간말 종가 금액을 공정가치로 측정하여 사용하고 있습니다.

(7) 당분기와 전분기 중 수준 3에 해당하는 금융상품의 변동내역은 다음과 같습니다.

(단위: 천원)					
구분	당분기		전분기		
	당기손익-공정가치 측정 금융자산	기타포괄손익-공정가치 측정 금융자산	당기손익-공정가치 측정 금융자산	기타포괄손익-공정가치 측정 금융자산	당기손익-공정가치 측정 금융부채
기초금액	17,607,131	566,371	4,767,578	566,371	7,915,018
취득금액	-	-	14,097,786	-	-
당기손익으로 인식된 손익	-	-	(3,751)	-	1,920,002
기타	-	-	-	-	(9,835,020)
분기말금액	17,607,131	566,371	18,861,613	566,371	-

당분기와 전분기 중 각 공정가치 서열체계의 수준 간 이동내역은 없습니다.

(8) 장부금액을 공정가치의 합리적인 근사치로 보아 장부금액을 공정가치로 공시한 항목과 관련한 평가기법과 투입변수는 공시하지 않습니다.

## 8. 재고자산

(1) 당분기말과 전기말 현재 재고자산의 내역은 다음과 같습니다.

(단위: 천원)						
구 분	당분기말			전기말		
	취득원가	평가손실총당금	장부금액	취득원가	평가손실총당금	장부금액
상품	28,269,126	(1,383,648)	26,885,478	26,982,549	(1,246,727)	25,735,822
제품	16,486,216	(2,666,738)	13,819,478	17,313,261	(2,870,101)	14,443,160
재공품	376,819	(1,000)	375,819	1,061,433	(744,236)	317,197
합 계	45,132,161	(4,051,386)	41,080,775	45,357,243	(4,861,064)	40,496,179

(2) 당분기와 전분기 중 비용으로 인식한 재고자산 평가손실총당금의 증감은 다음과 같습니다.

(단위: 천원)				
구 분	당분기		전분기	
	3개월	누적	3개월	누적
매출원가:				
—재고자산평가손실총당금 증가(감소)	(139,572)	(66,410)	48,366	(463,463)

## 9. 기타자산

당분기말과 전기말 현재 기타자산의 내역은 다음과 같습니다.

(단위:천원)		
구 분	당분기말	전기말
선급금	4,990,501	5,108,092
선급비용	76,094,326	94,711,994
선급부가가치세	611,192	-
반환제품회수권	103,075	176,129
기타유동자산	4,160	939
유동자산 계	81,803,254	99,997,154
장기선급금	2,141,767	1,712,061
장기선급비용	28,547,613	24,315,605
기타비유동자산	187,500	187,500
비유동자산 계	30,876,880	26,215,166

## 10. 종속기업투자

(1) 당분기말과 전기말 현재 종속기업투자의 내역은 다음과 같습니다.

(단위: 천원)							
회사명	소재지	결산월	업종	당분기말			전기말
				지분율(%)(*1)	취득원가	장부금액	장부금액
㈜웅진컴퍼스	대한민국	12월	학원사업 등	80.00	16,000,000	16,000,000	16,000,000
㈜놀이의발견(*2)	대한민국	12월	플랫폼사업	95.83	9,370,303	9,370,303	9,370,303
㈜웅진북센	대한민국	12월	서적 도매 및 보관과 운송업	73.00	55,191,965	46,403,781	46,403,781
합 계					80,562,268	71,774,084	71,774,084

(\*1) 지분율 계산시 종속기업의 자기주식은 고려하지 않았습니다.

(\*2) 보통주와 우선주를 모두 합산한 의결권 기준 지분율이며, 소유 지분율은 93.75%입니다

(2) 당분기 및 전분기 중 종속기업투자의 변동내역은 없습니다.

## 11. 관계기업투자

(1) 당분기말과 전기말 현재 관계기업투자의 내역은 다음과 같습니다.

(단위: 천원)							
회사명	소재지	결산월	업종	당분기말			전기말
				지분율(%)	취득원가	장부금액	장부금액
(주)배컴(*1)	대한민국	12월	플랫폼사업	60.23	8,535,005	8,535,005	8,535,005

(\*1) 당사와 네이버클라우드 주식회사의 양자간 합작투자계약서의 주요 내용은 다음과 같습니다.

구분		주요 내용
교착상태와 해소방안	(1) 교착상태의 요건	제3자 투자유치 등의 안건이 당사자간 합의나 이사회 또는 주주총회 승인이 이루어지지 않는 경우 교착상태라 함
	(2) 교착상태의 통지	교착상태 발생 시 어느 일방 당사자는 교착상태통지를 상대방에게 송부하여주주간 협의를 요청할 수 있음
	(3) 협의 결렬 시 해소방안	1) 당사의 콜옵션 당사는 네이버클라우드가 소유하고 있는 회사 주식 전부에 콜옵션을 행사하여 공정시장가격으로 매도할 것을 네이버클라우드에 청구할 수 있음 2) 네이버클라우드의 풋옵션 네이버클라우드는 네이버클라우드가 소유하고 있는 회사 주식 전부에 풋옵션을 행사하여 공정시장가격으로 매수 할 것을 당사에 청구할 수 있음

(2) 당분기 및 전분기 중 관계기업투자의 변동내역은 없습니다.

## 12. 유형자산

(1) 당분기와 전분기 중 유형자산 장부금액의 변동내역은 다음과 같습니다.

### ① 당분기

(단위: 천원)						
구 분	기초금액	취득액	처분 및 폐기	감가상각비	기타증감액	분기말금액
토지	7,874,317	-	-	-	-	7,874,317
건물	16,903,458	-	-	(563,397)	-	16,340,061
차량운반구	1	-	-	-	-	1
비품(*1)	15,554,784	1,570,295	(76,164)	(4,465,602)	1,230,865	13,814,178
렌탈자산(*2)	212,145	-	(1,574)	(97,404)	19,569	132,736
건설중인자산(*3)	484,207	1,584,211	-	-	(2,011,491)	56,927
임차자산	8,748,898	-	(198,107)	(2,779,699)	1,503,286	7,274,378
합 계	49,777,810	3,154,506	(275,845)	(7,906,102)	742,229	45,492,598

(\*1) 비품의 기타증감액은 재고자산에서 722,660천원, 건설중인자산에서 508,205천원 대체한 금액입니다.

(\*2) 렌탈자산의 기타증감액은 재고자산에서 19,569천원 대체한 금액입니다.

(\*3) 건설중인자산의 기타증감액은 임차자산으로 1,503,286천원, 비품으로 508,205천원 대체한 금액입니다.

### ② 전분기

(단위: 천원)						
구 분	기초금액	취득액	처분 및 폐기	감가상각비	기타증감액	분기말금액
토지	7,874,317	-	-	-	-	7,874,317
건물	17,654,654	-	-	(563,397)	-	17,091,257
차량운반구	1	-	-	-	-	1
비품(*1)	15,040,930	3,283,410	(210,247)	(4,186,654)	1,633,571	15,561,010
렌탈자산(*2)	376,856	-	(8,992)	(210,101)	156,256	314,019
건설중인자산(*3)	204,749	5,248,297	-	-	(5,298,871)	154,175
임차자산	7,096,159	13,090	(7,806)	(2,535,127)	4,549,672	9,115,988
합 계	48,247,666	8,544,797	(227,045)	(7,495,279)	1,040,628	50,110,767

(\*1) 비품의 기타증감액은 재고자산에서 798,724천원, 건설중인자산에서 738,405천원, 렌탈자산에서 96,442천원 대체한 금액입니다.

(\*2) 렌탈자산의 기타증감액은 재고자산에서 252,698천원 대체되었고 비품으로 96,442천원 대체한 금액입니다.

(\*3) 건설중인자산의 기타증감액은 임차자산으로 4,549,671천원, 비품으로 738,405천원, 수선비로 10,796천원 대체한 금액입니다.

## 13. 사용권자산 및 리스부채

(1) 당분기와 전분기 중 사용권자산 장부금액의 변동내역은 다음과 같습니다.

### ① 당분기

(단위: 천원)					
구 분	기초금액	증가(취득&갱신)	감가상각비	기타(중도해지 등)	분기말금액
건물	42,964,026	18,907,943	(24,892,228)	(1,710,310)	35,269,431
차량운반구	170,601	366,262	(104,928)	(45,924)	386,011
기타	387,230	60,362	(237,548)	-	210,044
합 계	43,521,857	19,334,567	(25,234,704)	(1,756,234)	35,865,486

## ② 전분기

(단위: 천원)					
구 분	기초금액	증가(취득&갱신)	감가상각비	기타(중도해지 등)	분기말금액
건물	42,337,902	30,353,982	(26,905,416)	(440,237)	45,346,231
차량운반구	239,887	164,578	(75,342)	(135,651)	193,472
기타	38,000	491,200	(174,785)	-	354,415
합 계	42,615,789	31,009,760	(27,155,543)	(575,888)	45,894,118

(2) 당분기와 전분기 중 리스부채의 변동내역은 다음과 같습니다.

(단위: 천원)		
구분	당분기	전분기
기초금액	44,730,499	42,218,064
증가(취득&갱신)	18,622,994	29,394,002
이자비용	1,633,210	1,883,068
지급	(25,724,294)	(26,147,475)
기타(중도해지 등)	(1,888,941)	(584,775)
분기말금액	37,373,468	46,762,884

(3) 당분기와 전분기 중 소액자산 리스에서 발생한 비용은 2,716,890천원 및 2,669,151천원입니다.



(4) 당분기말과 전기말 현재 리스부채의 할인 전 만기분석 내역은 다음과 같습니다.

(단위: 천원)		
구분	당분기말	전기말
3개월 이하	8,006,719	7,813,355
3개월초과 1년이하	14,463,027	16,353,652
1년초과 5년내	17,186,599	23,739,899
합 계	39,656,345	47,906,906

(5) 당분기와 전분기 중 리스이용과 관련하여 발생한 총현금유출액은 29,038,488천원 및 30,108,543천원입니다.

(6) 당분기와 전분기 중 리스제공자로서 운용리스에서 발생한 수익은 137,782천원 및 157,036천원입니다.

#### 14. 투자부동산

(1) 당분기와 전분기 중 투자부동산 장부금액의 변동내역은 다음과 같습니다.

##### ① 당분기

(단위: 천원)			
구 분	기초금액	감가상각비	분기말금액
토지	6,609,995	-	6,609,995
건물	861,478	(38,006)	823,472
합 계	7,471,473	(38,006)	7,433,467

## ② 전분기

(단위: 천원)			
구 분	기초금액	감가상각비	분기말금액
토지	6,609,995	-	6,609,995
건물	912,153	(38,006)	874,147
합 계	7,522,148	(38,006)	7,484,142

(2) 당분기말 현재 투자부동산의 장부금액과 공정가치 차이는 유의적이지 않습니다.

## 15. 무형자산

(1) 당분기와 전분기 중 무형자산 장부금액의 변동내역은 다음과 같습니다.

### ① 당분기

(단위: 천원)							
구 분	기초금액	취득액(*1)	처분액	상각비	손상차손(*2)	기타증감액	분기말금액
산업재산권	245,311	-	-	(65,276)	-	110,228	290,263
개발비	22,454,642	-	-	(5,896,392)	-	4,854,785	21,413,035
소프트웨어	15,663,048	-	-	(4,092,601)	-	1,042,566	12,613,013
시설이용권	4,784,654	-	(176,551)	-	-	-	4,608,103
저작권	7,368,401	2,242,812	-	(4,082,021)	-	-	5,529,192
기타무형자산	997,758	-	-	(598,654)	-	-	399,104
개발중인무형자산(*1)	2,663,603	11,437,966	-	-	(388)	(5,779,962)	8,321,219
합 계	54,177,417	13,680,778	(176,551)	(14,734,944)	(388)	227,617	53,173,929

(\*1) 당분기 개발중인무형자산의 취득액 중 174,722천원은 자본화된 차입원가입니다.

(\*2) 당분기 특허청의 상표권 출원거절로 발생한 금액입니다.

## ② 전분기

(단위: 천원)					
구 분	기초금액	취득액(*1)	상각비	기타증감액(*2)	분기말금액
산업재산권	196,535	-	(50,223)	90,664	236,976
개발비	38,932,858	40,000	(10,728,303)	7,500,705	35,745,260
소프트웨어	27,068,365	50,800	(5,692,964)	5,770,710	27,196,911
시설이용권(*2)	4,838,431	-	-	(53,777)	4,784,654
저작권	7,245,852	3,818,335	(3,765,934)	-	7,298,253
기타무형자산	1,795,965	-	(598,655)	-	1,197,310
개발중인무형자산(*1)	6,599,889	18,669,237	-	(13,362,292)	11,906,834
합 계	86,677,895	22,578,372	(20,836,079)	(53,990)	88,366,198

(\*1) 당분기 개발중인무형자산의 취득액 중 110,884천원은 자본화된 차입원가입니다.

(\*2) 무형자산손상차손환입 45,426천원이 포함되어 있습니다.

(2) 당분기와 전분기 중 비용으로 인식한 연구개발 관련 지출총액은 다음과 같습니다.

(단위:천원)		
구 분	당분기	전분기
판매비와관리비	48,561	407,534

(3) 당분기와 전분기 중 적격자산인 무형자산에 대해 자본화된 차입원가는 각각 174,722천원 및 110,884천원이며, 자본화가능차입원가를 산정하기 위해 사용된 자본화차입이자율은 4.93% 및 4.95%입니다.

## 16. 매입채무및기타채무

당분기말과 전기말 현재 매입채무및기타채무의 상세 내역은 다음과 같습니다.

(단위:천원)		
구 분	당분기말	전기말
매입채무	11,611,969	3,970,778
미지급금	9,276,516	15,722,149
미지급비용	19,008,553	27,512,407
예수보증금	152,000	182,000
유동부채 계	40,049,038	47,387,334
미지급금	1,897,422	2,020,386
예수보증금	523,800	728,800
비유동부채 계	2,421,222	2,749,186

## 17. 단기차입금

당분기말과 전기말 현재 단기차입금의 내역은 다음과 같습니다.

(단위: 천원)				
차입처	내 역	이자율(%)	당분기말	전기말
KDB산업은행 외	일반대출	4.20 ~ 4.58	60,000,000	60,000,000

## 18. 충당부채

당분기와 전분기 중 충당부채의 변동내역은 다음과 같습니다.

### ① 당분기

(단위: 천원)							
구 분	기초금액	설정액	상각액	사용액	분기말금액	유동	비유동
복구충당부채	4,865,041	114,268	32,161	(300,115)	4,711,355	3,369,307	1,342,048

## ② 전분기

(단위: 천원)							
구 분	기초금액	설정액	상각액	사용액	분기말금액	유동	비유동
복구충당부채	4,704,777	323,841	51,439	(214,937)	4,865,120	3,680,272	1,184,848

## 19. 기타부채

당분기말과 전기말 현재 기타부채의 상세내역은 다음과 같습니다.

(단위:천원)		
구 분	당분기말	전기말
선수금	83,589,238	98,393,003
선수수익	9,097,091	7,443,103
책임이행적립금	8,134,900	9,439,236
예수금	2,439,840	3,107,710
부가세예수금	-	729,058
환불부채	698,007	705,769
유동부채 계	103,959,076	119,817,879

## 20. 순확정급여부채(자산)

(1) 당분기말 및 전기말 현재 확정급여형 퇴직급여제도와 관련하여 당사의 의무로 인하여 발생하는 순확정급여부채(자산)의 내역은 다음과 같습니다.

(단위: 천원)		
구 분	당분기말	전기말
확정급여채무의 현재가치	45,258,920	45,121,565
사외적립자산의 공정가치	(43,621,493)	(45,247,871)
순확정급여부채(자산)	1,637,427	(126,306)

(2) 당분기 및 전분기 중 확정급여제도와 관련하여 당사가 인식한 비용의 내역은 다음과 같습니다.

(단위: 천원)		
구 분	당분기	전분기
당기근무원가	4,758,350	4,588,771
순확정급여부채(자산)의 순이자	(15,566)	(178,427)
퇴직위로금 등	1,147,919	829,950
합 계	5,890,703	5,240,294
매출원가	58,421	49,859
판매비와관리비	5,532,481	4,875,839
건설중인자산 대체	299,801	314,596
합 계	5,890,703	5,240,294

## 21. 자본

### (1) 자본금

당분기말과 전기말 현재 자본금 내역은 다음과 같습니다.

(단위:천원)		
구 분	당분기말	전기말
발행할 주식의 총수	500,000,000주	500,000,000주
1주당 액면금액	500원	500원
발행한 주식의 총수	115,505,985주	115,505,985주
보통주자본금	58,700,796	58,700,796

당사는 전기 이전에 자기주식 이익소각(1,895,607주)을 실시하여 발행 보통주의 액면총액과 보통주자본금이 일치하지 않습니다.

## (2) 자본잉여금

당분기말과 전기말 현재 자본잉여금 내역은 다음과 같습니다.

(단위:천원)		
구 분	당분기말	전기말
주식발행초과금	171,050,622	171,050,622
기타	9,105,743	1,760,189
합 계	180,156,365	172,810,811

## (3) 기타포괄손익누계액

당분기말과 전기말 현재 기타포괄손익누계액 내역은 다음과 같습니다.

(단위:천원)		
구 분	당분기말	전기말
기타포괄손익-공정가치 측정 금융자산 평가손익	(1,016,702)	(1,016,702)

## (4) 이익잉여금

당분기말과 전기말 현재 이익잉여금 내역은 다음과 같습니다.

(단위:천원)		
구 분	당분기말	전기말
법정적립금	16,303,843	16,303,843
미처분이익잉여금	169,551,425	165,156,541
합 계	185,855,268	181,460,384

(5) 당분기 및 전분기 중 연차배당의 내역은 다음과 같습니다.

① 당분기

(단위: 천원)					
주식의 종류	총발행주식수	자기주식수	배당주식수	배당률(액면가 기준)	배당금 합계
보통주	115,505,985주	2,822,896주	112,683,089주	-	-

② 전분기

(단위: 천원)					
주식의 종류	총발행주식수	자기주식수	배당주식수	배당률(액면가 기준)	배당금 합계
보통주	115,505,985주	2,822,896주	112,683,089주	14%	7,887,816

(6) 기타자본구성요소

당분기말과 전기말 현재 기타자본구성요소의 내역은 다음과 같습니다.

(단위:천원)		
구 분	당분기말	전기말
자기주식	(17,883,617)	(17,883,617)
자기주식처분손실	(46)	(46)
주식선택권	1,060,242	3,173,328
기타자본	154,943	154,943
감자차손	(43,040,138)	(43,040,138)
합 계	(59,708,616)	(57,595,530)

(7) 당분기 및 전분기 중 자기주식의 변동내역은 없습니다.



## 22. 주식기준보상

(1) 당사가 부여한 주식선택권의 주요 내용은 다음과 같습니다.

구 분	16차	17차	18차	19차	20차	21차	22차	23차
	부여분	부여분	부여분	부여분	부여분	부여분	부여분	부여분
권리부여일	2014.05.16	2015.03.20	2016.02.01	2016.08.02	2017.03.31	2017.08.04	2018.02.08	2019.03.29
부여주식의 총수	652,386주	104,000주	100,000주	28,930주	50,000주	50,000주	20,000주	159,550주
부여방법	신주발행, 자기주식교부 및 차액보상 중 당사가 선택가능							
행사가격	7,830원	8,510원	11,210원	11,480원	8,740원	7,500원	7,290원	3,385원
가득기간	3년	3년	3년	3년	3년	3년	3년	3년
행사가능기간	7년	7년	7년	7년	4년	4년	4년	4년

(2) 권리부여일 이후 주식선택권의 변동내역은 다음과 같습니다.

(단위: 주)									
구 분	16차	17차	18차	19차	20차	21차	22차	23차	합 계
	부여분	부여분	부여분	부여분	부여분	부여분	부여분	부여분	
전기 이전 권리부여	652,386	104,000	100,000	28,930	50,000	50,000	20,000	159,550	1,164,866
전기 이전 취소	(50,000)	-	-	-	-	-	-	-	(50,000)
당분기초	602,386	104,000	100,000	28,930	50,000	50,000	20,000	159,550	1,114,866
당분기 권리부여	-	-	-	-	-	-	-	-	-
당분기 권리소멸	(602,386)	-	-	-	(50,000)	(50,000)	-	(138,480)	(840,866)
당분기말	-	104,000	100,000	28,930	-	-	20,000	21,070	274,000

(3) 당사는 산정된 보상원가를 약정용역제공기간에 안분하여 비용과 기타자본구성요소로 계상하고 있는 바, 그 세부내역은 다음과 같습니다.

(단위: 천원)										
구 분		16차	17차	18차	19차	20차	21차	22차	23차	합 계
		부여분	부여분	부여분	부여분	부여분	부여분	부여분	부여분	
당사가 산정한 총보상원가		1,724,631	351,936	476,200	126,627	174,750	124,250	44,320	150,615	3,173,329
보상 비용	전기까지 인식한 보상비용	1,724,631	351,936	476,200	126,627	174,750	124,250	44,320	150,615	3,173,329
	당분기 인식한 보상비용	-	-	-	-	-	-	-	-	-
	당분기 이후에 인식할 보상비용	-	-	-	-	-	-	-	-	-
	소 계	1,724,631	351,936	476,200	126,627	174,750	124,250	44,320	150,615	3,173,329
주식 선택권	당분기초 잔액	1,724,631	351,936	476,200	126,627	174,750	124,250	44,320	150,615	3,173,329
	당분기 인식한 보상비용	-	-	-	-	-	-	-	-	-
	당분기 소멸된 주식선택권	(1,724,631)	-	-	-	(174,750)	(124,250)	-	(130,725)	(2,154,356)
	당분기말 잔액	-	351,936	476,200	126,627	-	-	44,320	19,890	1,018,973

(4) 당사는 주식선택권 가치를 추정하였으며, 당사가 보상원가를 산정하기 위하여 사용한 주요 가정 및 보상원가의 내역은 다음과 같습니다.

(단위: 천원)									
구 분	16차 부여분	17차 부여분	18차 부여분	19차 부여분	20차 부여분	21차 부여분	22차 부여분	23차 부여분	합 계
무위험이자율	3.07%	1.93%	1.65%	1.23%	1.85%	1.95%	2.49%	1.70%	
기대행사기간	5년	5년	5년	5년	5년	5년	5년	5년	
예상주가변동성	36.25%	36.24%	37.34%	39.51%	40.14%	37.37%	32.42%	37.56%	
기대배당수익률	0.00%	0.00%	0.00%	0.00%	0.00%	0.00%	0.00%	0.00%	
기대권리소멸률	0.00%	0.00%	0.00%	0.00%	0.00%	0.00%	0.00%	0.00%	
산정된 총보상원가	1,724,631	351,936	476,200	126,627	174,750	124,250	44,320	150,615	3,173,329
옵션가치(주당가치)	2,863원	3,384원	4,762원	4,377원	3,495원	2,485원	2,216원	944원	

(5) 당분기 중 당사는 이사회 결의에 의해 당사의 임직원에게 양도제한조건부주식(이하, RSU)을 부여했으며, 그 주요 내용은 다음과 같습니다.

구분	내용
부여방법	자사주 지급(기보유 또는 신규취득)
부여주식수	95,541주
행사가격	0원(현행 주식기준보상제도는 행사가격이 없음)
부여일	2024년 3월 14일
행사가능시점	2027년 3월 14일부터 10 영업일까지 부여수량 100%에 대하여 본건 RSU 요청권을 행사 가능
가득조건	2027년 3월 14일까지 재직 등

당분기 중 RSU로 인해 인식한 주식보상비용은 41,270천원입니다.

### 23. 고객과의 계약에서 생기는 수익

#### (1) 수익으로 인식한 금액

(단위: 천원)				
구 분	당분기		전분기	
	3개월	누적	3개월	누적
고객과의 계약에서 생기는 수익	160,682,409	497,933,289	171,948,753	523,533,564
기타원천으로부터의 수익 : 임대수익	45,928	137,782	52,745	157,036
합 계	160,728,337	498,071,071	172,001,498	523,690,600

## (2) 고객과의 계약에서 생기는 수익

당분기와 전분기 중 매출액 상세 내역은 다음과 같습니다.

(단위: 천원)					
구 분		당분기		전분기	
		3개월	누적	3개월	누적
고객과의 계약에서 생기는 수익	재화 또는 용역의 유형:				
	제품매출	76,963,987	237,144,037	84,713,227	251,734,699
	상품매출	9,314,537	32,237,996	10,378,398	39,676,422
	렌탈매출	48,752	168,071	76,829	251,056
	용역매출	71,077,845	218,621,412	73,035,914	220,166,989
	기타매출	3,277,288	9,761,773	3,744,385	11,704,398
	합 계	160,682,409	497,933,289	171,948,753	523,533,564
	수익 인식시기:				
	한시점에 인식	89,555,812	279,143,806	98,836,010	303,115,519
	기간에 걸쳐 인식	71,126,597	218,789,483	73,112,743	220,418,045
	합 계	160,682,409	497,933,289	171,948,753	523,533,564

## (3) 영업의 계절적 특성

당사 영업특성 상 영업활동의 계절적 특성은 없습니다.

(4) 당분기말과 전기말 현재 당사의 선급비용 내역은 다음과 같습니다.

(단위: 천원)		
구 분	당분기말	전기말
유동자산:		
자산으로 인식된 계약체결 증분원가	75,834,547	94,054,337
기타	259,779	657,657
합 계	76,094,326	94,711,994
비유동자산:		
자산으로 인식된 계약체결 증분원가	28,547,613	24,315,605

당사는 약정 멤버쉽 등 당사 서비스 고객 모집 실적에 따라 판매인에게 수수료를 지급하고 있으며, 이러한 수수료 중 고객과 계약을 체결하지 않았다면 지출되지 않았을원가를 선급비용으로 인식하였습니다. 자산으로 인식한 계약체결 증분원가는 재화나용역을 고객에게 이전 하여 수익이 발생할 때 비용으로 상각됩니다.

## 24. 판매비와관리비의 세부내역 및 비용의 성격별 분류

(1) 당분기와 전분기 중 판매비와관리비 세부내역은 다음과 같습니다.

(단위: 천원)				
구 분	당분기		전분기	
	3개월	누적	3개월	누적
급여	18,580,013	57,298,597	19,316,339	60,058,946
퇴직급여	1,596,641	5,532,481	1,478,745	4,875,839
복리후생비	3,480,774	10,250,471	3,628,016	10,187,322
판매촉진비	2,298,912	6,980,541	2,529,122	8,084,197
광고선전비	4,282,376	17,414,332	4,845,115	22,758,097
운반비	257,197	803,097	266,340	988,870
통신비	614,632	1,923,817	600,811	1,791,704
임차료	2,170,315	6,269,910	2,015,013	5,768,106
수도광열비	83,180	240,161	81,740	336,783
차량유지비	7,790	17,770	3,097	9,808
세금과공과	1,147,494	2,573,609	1,219,620	3,054,496
지급수수료	4,027,443	12,821,820	3,991,227	12,542,866
여비교통비	320,416	996,960	421,248	1,310,695
교육훈련비	1,888,364	7,222,822	2,737,919	8,986,609
용역비	15,898,332	48,127,697	14,611,531	47,054,906
도서인쇄비	4,012	16,977	5,001	27,851
소모품비	193,651	592,697	155,051	493,907
회의비	129,532	419,632	195,238	611,479
접대비	280,737	798,803	284,793	746,209
보험료	80,061	238,907	74,946	246,618
감가상각비	2,546,159	7,808,698	2,324,718	7,245,394
무형자산상각비	1,068,754	3,240,352	1,486,862	4,180,045
사용권자산상각비	8,241,431	25,234,704	8,640,160	27,155,543
수선비	522,794	1,717,244	557,545	2,151,939
연구비	95,109	208,429	96,678	256,116
판매수수료	24,396,692	72,376,015	22,681,786	66,025,167
주식보상비용	18,984	41,270	28,042	58,972
대손상각비	235,687	605,303	1,079,707	3,070,077
리스료	1,524,927	4,537,994	1,801,024	4,973,427
기타의판매비와관리비	1,774,784	6,481,855	1,965,938	4,726,890
합 계	97,767,193	302,792,965	99,123,372	309,778,878

(2) 당분기와 전분기 중 비용의 성격별 분류는 다음과 같습니다.

① 당분기

(단위: 천원)						
계정과목(*)	매출원가		판매비와관리비		합 계	
	3개월	누적	3개월	누적	3개월	누적
재고자산의 변동	(9,880,019)	(1,326,825)	-	-	(9,880,019)	(1,326,825)
원재료 및 상품매입액	19,809,958	41,536,630	-	-	19,809,958	41,536,630
감가상각비	44,362	135,411	2,546,159	7,808,698	2,590,521	7,944,109
무형자산상각비	3,916,822	11,494,592	1,068,754	3,240,352	4,985,576	14,734,944
사용권자산상각비	-	-	8,241,431	25,234,704	8,241,431	25,234,704
급여	243,170	735,606	18,580,013	57,298,597	18,823,183	58,034,203
복리후생비	18,425	54,658	3,480,774	10,250,471	3,499,199	10,305,129
퇴직급여	20,260	58,421	1,596,641	5,532,481	1,616,901	5,590,902
용역비	662,606	1,346,963	15,898,332	48,127,697	16,560,938	49,474,660
지급수수료	-	-	4,027,443	12,821,820	4,027,443	12,821,820
판매수수료	40,836,149	125,485,690	24,396,692	72,376,015	65,232,841	197,861,705
임차료	-	-	2,170,315	6,269,910	2,170,315	6,269,910
세금과공과	10,477	30,680	1,147,494	2,573,609	1,157,971	2,604,289
대손상각비	-	-	235,687	605,303	235,687	605,303
기타비용	4,408,856	8,024,836	14,377,458	50,653,308	18,786,314	58,678,144
합 계	60,091,066	187,576,662	97,767,193	302,792,965	157,858,259	490,369,627

(\*) 개발비에 배부된 금액을 제외한 금액입니다.

② 전분기

(단위: 천원)						
계정과목(*)	매출원가		판매비와관리비		합 계	
	3개월	누적	3개월	누적	3개월	누적
재고자산의 변동	(5,571,560)	(7,745,766)	-	-	(5,571,560)	(7,745,766)
원재료 및 상품매입액	17,785,478	51,651,392	-	-	17,785,478	51,651,392
감가상각비	70,538	248,816	2,324,718	7,245,394	2,395,256	7,494,210
무형자산상각비	5,742,701	16,656,034	1,486,862	4,180,045	7,229,563	20,836,079
사용권자산상각비	-	-	8,640,160	27,155,543	8,640,160	27,155,543
급여	202,922	584,538	19,316,339	60,058,946	19,519,261	60,643,484
복리후생비	(47,272)	55,611	3,628,016	10,187,322	3,580,744	10,242,933
퇴직급여	15,816	49,859	1,478,745	4,875,839	1,494,561	4,925,698
용역비	236,127	1,194,047	14,611,531	47,054,906	14,847,658	48,248,953
지급수수료	143	143	3,991,227	12,542,866	3,991,370	12,543,009
판매수수료	45,479,948	135,873,419	22,681,786	66,025,167	68,161,734	201,898,586
임차료	-	-	2,015,013	5,768,106	2,015,013	5,768,106
세금과공과	8,242	22,691	1,219,620	3,054,496	1,227,862	3,077,187
대손상각비	-	-	1,079,707	3,070,077	1,079,707	3,070,077
기타비용	3,383,525	8,252,803	16,649,649	58,560,171	20,033,175	66,812,974
합 계	67,306,608	206,843,587	99,123,373	309,778,878	166,429,982	516,622,465

(\*) 개발비에 배부된 금액을 제외한 금액입니다.

## 25. 기타수익 및 기타비용

당분기와 전분기 중 기타수익 및 기타비용의 상세내역은 다음과 같습니다.

(단위: 천원)				
구 분	당분기		전분기	
	3개월	누적	3개월	누적
기타수익:				
유형자산처분이익	41	115	47	64,003
외환차익	3,011	4,201	2,253	4,975
외화환산이익	-	-	30,676	97,192
리스변경이익	115,859	167,041	11,830	24,808
기타유동자산손상차손환입	17,060	22,541	(249,539)	-
잡이익	4,705,473	5,383,181	342,877	2,736,852
무형자산손상차손환입	-	-	45,462	45,462
복구충당부채환입	14,001	14,001	-	-
합 계	4,855,445	5,591,080	183,606	2,973,292
기타비용:				
유형자산처분손실	77,387	221,385	19,944	194,954
외화환산손실	-	-	23,425	61,384
외환차손	9,730	119,509	1,040	1,040
무형자산처분손실	-	32,345	-	-
기타의대손상각비	487,307	1,211,930	443,135	724,373
기타유동자산손상차손	391,342	832,289	323,429	323,429
기부금	164,435	550,518	242,190	602,002
리스변경손실	21,328	34,334	-	15,921
기타수수료	492,800	492,800	300,611	300,611
잡손실	306,029	313,644	4,423	12,269
무형자산손상차손	388	388	-	-
합 계	1,950,746	3,809,142	1,358,197	2,235,983

## 26. 금융수익 및 금융비용

당분기와 전분기 중 금융수익 및 금융비용의 상세내역은 다음과 같습니다.

(단위: 천원)				
구 분	당분기		전분기	
	3개월	누적	3개월	누적
금융수익:				
이자수익	313,889	771,232	289,527	839,291
당기손익-공정가치측정 금융자산평가이익	(5,808)	-	-	28,718
파생상품거래이익	-	-	108,683	108,683
파생상품평가이익	-	-	(181,753)	-
합 계	308,081	771,232	216,457	976,692
금융비용:				
이자비용	1,128,434	3,584,638	1,036,232	2,917,525
당기손익-공정가치측정 금융자산평가손실	5,485	15,488	14,681	14,681
파생상품평가손실	-	-	1,920,002	1,923,753
합 계	1,133,919	3,600,126	2,970,915	4,855,959

## 27. 법인세비용

법인세비용은 당기법인세비용에서 과거기간 당기법인세에 대하여 당기에 인식한 조정사항, 일시적차이의 발생과 소멸로 인한 이연법인세비용(수익) 및 당기손익 이외로인식되는 항목과 관련된 법인세비용(수익)을 조정하여 산출하였습니다.

## 28. 주당이익

당분기와 전분기 주당이익의 산정내역은 다음과 같습니다.

### (1) 기본주당이익

(단위: 원, 주)				
내역	당분기		전분기	
	3개월	누적	3개월	누적
분기순이익	3,528,396,875	4,382,839,615	1,628,108,951	3,658,687,593
가중평균유통보통주식수(*1)	112,683,089주	112,683,089주	112,683,089주	112,683,089주
기본주당이익	31	39	14	32

#### (\*1) 가중평균유통보통주식수

(단위: 주)				
구분	당분기		전분기	
	3개월	누적	3개월	누적
기초 발행보통주식수	115,505,985	115,505,985	115,505,985	115,505,985
자기주식 효과	(2,822,896)	(2,822,896)	(2,822,896)	(2,822,896)
가중평균유통보통주식수	112,683,089	112,683,089	112,683,089	112,683,089

### (2) 희석주당이익

당분기와 전분기의 희석성 잠재적보통주식의 희석화 효과는 없습니다.



## 29. 현금흐름표

(1) 당분기와 전분기 중 영업에서 창출된 현금흐름의 내역은 다음과 같습니다.

(단위: 천원)		
구 분	당분기	전분기
분기순이익	4,382,840	3,658,688
조정:		
법인세비용	2,271,649	267,489
이자비용	3,584,638	2,917,525
파생상품평가손실	-	1,923,753
외화환산손실	-	61,384
유형자산감가상각비	7,906,102	7,495,279
투자부동산감가상각비	38,006	38,006
사용권자산상각비	25,234,704	27,155,543
무형자산상각비	14,734,944	20,836,079
퇴직급여	4,442,983	4,410,343
주식보상비용	41,270	58,972
대손상각비	605,303	3,070,077
기타의대손상각비	1,211,930	724,373
수선비	-	10,796
기타유동자산손상차손	832,289	323,429
재고자산폐기손실	524,401	1,005,636
유형자산처분손실	221,385	194,954
무형자산처분손실	32,345	-
리스변경손실	34,334	15,921
무형자산손상차손	388	-
잡이익	(4,645,703)	(1,635,936)
잡손실	119,852	-
당기손익-공정가치측정 금융자산 평가손실	15,488	14,681
당기손익-공정가치측정 금융자산 평가이익	-	(28,718)
이자수익	(771,232)	(839,291)
재고자산평가손실(환입)	(66,410)	(463,463)
외화환산이익	-	(97,192)
리스변경이익	(167,041)	(24,808)
기타유동자산손상차손환입	(22,541)	-
무형자산손상차손환입	-	(45,462)
유형자산처분이익	(115)	(64,003)
파생상품거래이익	-	(108,683)
자산부채의 변동:		

매출채권의 증감	(3,690,064)	14,079,818
미수금의 증감	(1,668,084)	(1,259,699)
재고자산의 증감	(1,784,814)	(8,287,939)
선급비용의 증감	14,385,660	14,354,219
선급금의 증감	(1,121,864)	403,035
장기매출채권의 증감	(4,462,214)	(14,158,711)
기타유동자산의 증감	69,834	36,453
매입채무의 증감	7,716,264	1,836,601
미지급금의 증감	(5,242,202)	(3,313,596)
미지급비용의 증감	(8,503,414)	(1,961,707)
장기예수보증금의 증감	(205,000)	(29,900)
선급부가세의 증감	(611,192)	(333,298)
예수보증금의 증감	(30,000)	-
선수금의 증감	(10,411,689)	(8,619,169)
선수수익의 증감	1,653,988	(356,125)
책임이행적립금의 증감	(1,304,336)	764,984
예수금의 증감	(730,073)	(24,084)
부가세예수금의 증감	(729,058)	(632,455)
환불부채의 증감	(7,762)	(184,910)
장기미지급금의 증감	(122,964)	(802,193)
복구충당부채의 증감	(300,115)	(214,938)
퇴직금의 지급	(3,105,594)	(1,009,612)
확정급여부채의 관계사 전입	141,770	-
영업에서 창출된 현금흐름	40,498,886	61,162,146

(2) 당분기와 전분기 중 현금의 유입과 유출이 없는 중요한 거래는 다음과 같습니다.

(단위: 천원)		
구 분	당분기	전분기
개발중인무형자산의 본계정 대체	6,007,581	13,362,292
재고자산에서 유형자산 대체	742,229	1,051,422
무형자산 취득 관련 미지급금 증감	(1,118,455)	(1,504,262)
유형자산 취득 관련 미지급금 증감	35,945	(452,542)
건설중인자산의 본계정 대체	2,011,491	5,288,076
리스계약 체결 및 해지에 따른 사용권자산의 증감	16,981,028	29,141,956
이익잉여금의 미지급배당금으로의 대체	-	7,887,816

### 30. 우발부채 및 약정사항

(1) 당분기말 현재 금융기관과의 주요 차입약정 한도액과 실행금액은 다음과 같습니다.

(단위: 천원)			
금융기관	구 분	약정 한도액	실행금액
KDB산업은행	일반대출 약정	35,000,000	35,000,000
KEB하나은행	일반대출 약정	5,000,000	5,000,000
국민은행	일반대출 약정	20,000,000	20,000,000
KDB산업은행	한도대출 약정	5,000,000	—
국민은행	한도대출 약정	5,000,000	—
합 계		70,000,000	60,000,000

(2) 당분기말 현재 당사의 채무 등을 위하여 담보로 제공되어 있는 자산의 내역은 다음과 같습니다.

(단위: 천원)					
담보제공 자산	장부금액	차입구분	차입금액	담보설정금액	담보권자
토지 및 건물(유형자산)	19,228,808	일반대출	35,000,000	46,000,000	KDB산업은행

(3) 당분기말 현재 당사를 피고로 하는 소송사건은 2건(소송가액: 6,370천원)입니다. 당사의 경영진은 보고기간종료일 현재 법률자문에 근거하여 소송의 결과가 당사의 재무상태에 미칠 영향은 합리적으로 예측하기 어렵다고 판단하고 있습니다.

(4) 당분기말 현재 당사는 서울보증보험주식회사로부터 이행보증 등 2,457,242천원(전기말: 2,479,050천원)의 보증을 제공받고 있습니다.

(5) 당사는 2021년 3월 31일 글로벌 온라인 교육플랫폼 Udemy와 사업권 계약을 체결하였습니다. 당사는 Udemy의 한국 파트너사이며, 한국내 Udemy가 제공하는 교육컨텐츠에 대한 사업권을 보유하고 있습니다.

(6) 당사는 2023년 7월 31일 대만 폭스링크 그룹의 자회사 Studio A Inc.와 ARpedia 제품 공급 계약을 체결하였으며, Studio A가 보유한 대만, 홍콩, 마카오, 중국의 온오프라인 매장 및 학습시설, B2B 채널 등을 통해 판매하고 있습니다.

### 31. 특수관계자와의 거래

(1) 당분기말 및 전기말 현재 당사의 특수관계자 내역은 다음과 같습니다.

구 분	당분기말	전기말
지배기업	(주)웅진	(주)웅진
종속기업	(주)웅진컴퍼스 (주)놀이의발견 (주)웅진북센	(주)웅진컴퍼스 (주)놀이의발견 (주)웅진북센
관계기업	(주)배컴 (주)구루미(*1)	(주)배컴 (주)구루미(*1)
기 타	(주)렉스필드컨트리클럽 (주)웅진플레이도시 (주)웅진투투럽(*3) WOONGJIN, INC. (주)웅진에버스카이 (주)웅진생활건강(*2) 엠더블유제일차(주) Woongjin EVERSKEY ELPTM, INC. (주)웅진휴캄(*4) (주)웅진헬스원	(주)렉스필드컨트리클럽 (주)웅진플레이도시 (주)웅진투투럽(*3) WOONGJIN, INC. (주)웅진에버스카이 (주)웅진생활건강(*2) 엠더블유제일차(주) Woongjin EVERSKEY ELPTM, INC. (주)웅진휴캄(*4) (주)웅진헬스원

(\*1) (주)구루미의 상환우선주는 당기손익-공정가치 측정 금융자산으로 계정을 분류하였으나, 당사가 피투자회사에 대하여 이사 선임권을 보유하고 있어 유의적인 영향력을 행사할 수 있으므로 특수관계자에 포함하여 관계기업으로 구분하였습니다(주석 7참조).

(\*2) 주요 경영진이 지배하고 있는 회사로, 당사는 기타 특수관계자로 분류하였습니다.

(\*3) 당분기 중 지배기업인 (주)웅진에 흡수합병되었습니다.

(\*4) 당분기 중 지배기업의 관계기업에서 지배기업의 종속기업으로 변경되었습니다.

(2) 당분기와 전분기 중 특수관계자와의 거래내역은 다음과 같습니다.

① 당분기

(단위: 천원)							
특수관계 구분	특수관계자명	매출	기타수익	매입	기타비용(*1)	유·무형자산 취득	사용권자산 취득
지배기업	(주)웅진	150,877	59,004	19,794,383	32,643,123	2,292,634	-
종속기업	(주)웅진컴퍼스	1,838	99,435	353,050	7,593	54,000	-
	(주)놀이의발견	7,831	145,164	-	239,616	-	-
	(주)웅진북센	2,132,581	-	658,659	10,654,121	-	-
관계기업	(주)구루미	-	-	-	147,863	-	-
	(주)배컴	-	-	-	21,000	-	-
기타	(주)렉스필드컨트리클럽	-	-	-	80,056	-	-
	(주)웅진플레이도시	-	-	-	741,360	-	597,305
	(주)웅진헬스원	18,300	-	449,268	349,960	-	-
	(주)웅진휴캄	-	-	465,799	551,781	-	-
	WOONGJIN, INC.	3,988	-	-	-	-	-
합 계		2,315,415	303,603	21,721,159	45,436,473	2,346,634	597,305

(\*1) 기타비용에는 용역비 등 판매관리비 항목이 포함되어 있습니다. 이 중 특수관계자와의 거래에서 발생한 리스료는 4,438,679천원(주)웅진 2,377,452천원, (주)웅진북센 1,362,711천원, (주)웅진플레이도시 698,516천원)입니다. 또한 이와 관련하여 인식한 사용권자산상각비는 1,891,766천원(주)웅진플레이도시 697,044천원, (주)웅진북센 1,194,722천원)입니다.

② 전분기

(단위: 천원)							
특수관계 구분	특수관계자명	매출	기타수익	매입	기타비용(*1)	유·무형자산 취득	사용권자산 취득
지배기업	(주)웅진	163,812	102,250	18,655,984	30,751,098	8,833,807	-
종속기업	(주)웅진컴퍼스	-	-	313,100	87,326	90,144	-
	(주)놀이의발견	7,471	-	-	69,267	-	-
	(주)웅진북센	2,130,704	-	687,306	11,618,894	-	6,796,930
관계기업	(주)구루미	-	-	-	148,566	-	-
기타	(주)렉스필드컨트리클럽	-	-	-	65,502	-	-
	(주)웅진플레이도시	-	-	-	904,361	-	1,291,917
	(주)웅진투투럽	-	-	104,738	31,727	-	-
	(주)웅진헬스원	5,818	-	669,705	528,594	-	-
	(주)웅진휴캄	-	-	250,218	246,960	-	-
합 계		2,307,805	102,250	20,681,051	44,452,295	8,923,951	8,088,847

(\*1) 기타비용에는 용역비 등 판매관리비 항목이 포함되어 있습니다. 이 중 특수관계자와의 거래에서 발생한 리스료는 4,509,754천원 (주)웅진 2,568,281천원, (주)웅진북센 1,143,535천원, (주)웅진플레이도시 797,938천원)이며, 사용권자산상각비는 1,823,248천원(주)웅진플레이도시 848,245천원, (주)웅진북센 975,003천원)입니다.

(3) 당분기말과 전기말 현재 특수관계자에 대한 채권·채무내역은 다음과 같습니다.

① 당분기말

(단위: 천원)						
특수관계 구분	특수관계자명	매출채권	기타채권 등(*1)	매입채무	기타채무	리스부채
지배기업	(주)웅진	-	2,077,365	1,939,924	578,706	-
종속기업	(주)웅진컴퍼스	-	5,868	-	280	-
	(주)놀이의발견	638	5,145,164	-	119,838	-
	(주)웅진북센(*2)	1,056,471	2,517,554	-	1,333,569	4,433,257
기 타	(주)엑스필드컨트리클럽	-	2,000,000	-	16,974	-
	(주)웅진플레이도시(*3)	-	2,544,343	-	4,816	-
	(주)웅진휴캄	-	-	-	4,014	-
	(주)웅진헬스원	11,730	-	-	-	-
합 계		1,068,839	14,290,294	1,939,924	2,058,197	4,433,257

(\*1) 기타채권에는 보증금, 선급금, 시설이용권, 대여금 등이 포함되어 있습니다.

(\*2) 리스계약에 따라 인식한 사용권자산 장부가액은 4,228,965천원이며, 리스부채는 4,433,257천원, 리스부채의 상환금액은 1,362,711천원, 이자비용은 당분기 237,013천원입니다.

(\*3) 리스계약에 따라 인식한 사용권자산의 장부가액은 431,066천원이며, 리스금액을 선급함에 따라 당분기 중 리스부채의 상환금액 및 이자비용은 발생하지 않았습니다.

② 전기말

(단위: 천원)						
특수관계 구분	특수관계자명	매출채권	기타채권 등(*1)	매입채무	기타채무	리스부채
지배기업	(주)웅진	500	973,233	3,895,705	1,304,614	-
종속기업	(주)놀이의발견	-	815	-	148,124	-
	(주)웅진북센(*2)	1,130,534	2,517,554	-	1,446,837	5,558,955
기 타	(주)엑스필드컨트리클럽	-	2,000,000	-	6,196	-
	(주)웅진플레이도시(*3)	-	2,554,464	-	3,059	-
	(주)웅진휴캄	-	-	-	6,420	-
	(주)웅진헬스원	2,700	-	-	-	-
합 계		1,133,734	8,046,066	3,895,705	2,915,250	5,558,955

(\*1) 기타채권에는 보증금, 선급금, 시설이용권 등이 포함되어 있습니다.

(\*2) 리스계약에 따라 인식한 사용권자산 장부가액은 5,423,687천원이며, 리스부채는 5,558,955천원, 리스부채의 상환금액은 1,563,249천원, 이자비용은 전기 325,274천원입니다.

(\*3) 리스계약에 따라 인식한 사용권자산의 장부가액은 530,805천원이며, 리스금액을 선급함에 따라 전기 중 리스부채의 상환금액 및 이자비용은 발생하지 않았습니다.

(4) 당분기와 전분기 중 특수관계자와의 자금거래 내역은 다음과 같습니다.

(단위: 천원)				
특수관계 구분	특수관계자명	거 래 내 용	당분기	전분기
(현금유출)				
지배기업	(주)웅진	배당지급	-	4,752,364
종속기업	(주)놀이의발견	자금대여	5,000,000	-
합 계			5,000,000	4,752,364

(5) 당분기말 현재 당사가 특수관계자로부터 제공받고 있는 담보자산의 내역은 다음과 같습니다.

(단위: 천원)					
특수관계 구분	제공자	담보제공자산	제공받은 회사	담보설정액	관련자산
기 타	(주)웅진플레이도시	토지, 건물 및 완성상가 등 신탁자산의 3순위 우선수익권	당사	2,750,000	임차보증금

(6) 당분기말 현재 당사는 특수관계자인 (주)구루미와 (주)놀이의발견이 발행한 상환전환우선주를 당기손익-공정가치 측정금융자산으로 계정을 분류하였으며, 관련 약정사항은 다음과 같습니다(주석 7 참조).

① (주)구루미

구분	내용
발행회사	(주)구루미
발행회사와 당사의 관계	관계기업
종류	상환전환우선주
취득금액	2,000,030천원(21,996주, 주당 발행가액: 90,927원)
취득일	2022년 5월 11일
만기일	2032년 5월 10일(10년)
의결권에 관한 사항	1주당 1개 의결권으로 보통주와 동일
존속기간	대상주식 발행일 후 10년이 경과한 때
배당에 관한 사항	대상주식은 참가적, 누적적 우선주로 당사는 대상주식을 보유하는 동안 배당가능이익이 있는 경우 액면가액 기준 최저연 1%에 해당하는 금액을 누적적으로 우선 배당받게 되고, 보통주의 배당률이 우선주의 배당률을 초과할 경우에는 보통주와 동일한 배당률로 참가하여 배당함.
상환권	납입일로부터 3년이 경과한 날부터 청구 가능(상환보장수익률 연복리 3.0%)
전환권	최초 발행일 익일부터 존속기간 만료일 전일까지 보통주로 1:1 비율 전환 가능

## ② (주)놀이의발견

구분	내용
발행회사	(주)놀이의발견
발행회사와 당사의 관계	종속기업
종류	상환전환우선주
취득금액	14,097,786천원 (400,000주, 주당 평가금액: 35,244원)
발행일	2020년 9월 18일
취득일	2023년 9월 18일
만기일	2027년 9월 17일(7년)
의결권에 관한 사항	1주당 1개 의결권으로 보통주와 동일
존속기간	대상주식 발행일 후 7년이 경과한 때
배당에 관한 사항	참가적, 누적적 우선주로 1주당 발행가액(50,000원)을 기준으로 최소 연 3%에 해당하는 금액을 누적적으로 보통주에 우선하여 배당받게 되고, 보통주의 배당률이 우선주의 배당률을 초과할 경우에는 그 초과분에 대하여 보통주와 동일 한 배당률로 참가하여 배당함.
상환권	발행 후 5년이 경과한 날부터 2년의 범위 내에서 청구 가능(상환보장수익률 연복리 6.0%)
전환권	발행 후 익일부터 7년의 범위내에서 상환을 청구하기 전까지 언제든지, 우선주 1주당 보통주 1주로 전환 가능 인수자에게 불리하지 않도록 전환비율 조정 가능

(7) 당분기말과 전기말 현재 임직원에 대한 대여금의 내용은 다음과 같습니다.

(단위: 천원)			
구 분	거 래 내 용	당분기말	전기말
장단기대여금	주택자금대출 등	1,727,787	1,821,107

(8) 당분기와 전분기 중 주요 경영진에 대한 보상내역은 다음과 같습니다.

(단위: 천원)		
분 류(*)	당분기	전분기
단기급여	2,886,518	3,025,330
퇴직급여	261,070	244,603
주식보상비용	41,270	58,972
합 계	3,188,858	3,328,905

(\*) 등기 임원 및 미등기 임원에 대한 보상내역입니다.



## 32. 위험관리

### (1) 금융위험관리

당사의 위험관리활동은 주로 재무적 성과에 영향을 미치는 신용위험, 유동성위험, 시장위험 등의 잠재적 위험을 식별하여 발생가능한 위험을 허용가능한 수준으로 감소, 제거 및 회피함으로써, 안정적이고 지속적인 경영성과를 창출할 수 있도록 지원하고, 동시에 재무구조 개선 및 자금운영의 효율성 제고를 통해 금융비용을 절감함으로써 회사경쟁력 제고에 기여하는데 그 목적이 있습니다.

위험관리 체계를 구축하고 시행하기 위하여, 당사는 전사적인 수준의 위험관리정책을 수립하고 있으며, 내부 관리자의 통제 및 검토를 엄격히 수행하여 위험관리정책과절차를 준수하고 있습니다.

#### 1) 신용위험

당사는 금융상품의 거래상대방이 의무를 이행하지 않아 당사에 재무손실을 입힐 신용위험에 노출되어 있습니다. 당사의 경영진은 신용위험을 관리하기 위하여 신용도가 일정 수준 이상인 거래처와 거래하고 있으며, 금융자산의 신용보강을 위한 정책과절차를 마련하여 운영하고 있습니다. 당사는 신규 거래처와 계약시 공개된 재무정보와 신용평가기관에 의하여 제공된 정보 등을 이용하여 거래처의 신용도를 평가하고이를 근거로 신용거래한도를 결정하고 있으며, 담보 또는 지급보증을 제공받고 있습니다. 또한, 당사는 주기적으로 거래처의 신용도를 재평가하여 신용거래한도를 재검토하고 담보수준을 재조정하고 있으며, 회수가 지연되는 금융자산에 대하여는 분기 단위로 회수지연 현황 및 회수대책이 보고되고 있으며 지연사유에 따라 적절한 조치를 취하고 있습니다.

한편, 당사의 경영진은 신용등급이 우수한 금융기관과 거래하고 있으므로 금융기관으로부터의 신용위험이 당사에 미치는 영향은 제한적이라고 판단하고 있습니다.

당분기말과 전기말 현재 금융자산의 해외 비중은 중요하지 않으므로 지역별 신용위험에 대한 최대 노출정도에 대한 정보는 공시하지 아니하였습니다.

## 2) 유동성위험

당사는 현금 등 금융자산을 인도하여 결제하는 금융부채와 관련된 의무를 충족하는 데 어려움을 겪게 될 유동성위험에 노출되어 있습니다. 당사는 유동성위험을 관리하기 위하여 단기 및 중장기 자금관리계획을 수립하고 현금유출예산과 실제 현금유출액을 지속적으로 분석·검토하여 금융부채와 금융자산의 만기구조를 대응시키고 있습니다. 당사의 경영진은 영업활동현금흐름과 금융자산의 현금유입으로 금융부채를상환가능하다고 판단하고 있습니다.

## 3) 시장위험

시장위험은 시장가격의 변동으로 인하여 금융상품의 공정가치가 변동될 위험입니다.시장위험은 이자율위험, 환위험 및 기타 가격위험 등으로 구성됩니다.

### ① 이자율위험

당사는 금융상품과 관련하여 이자율변동위험에 노출되어 있습니다. 당사는 내부적으로 이자율 1% 변동을 기준으로 이자율위험을 측정하고 있으며, 상기의 변동비율은 합리적으로 발생가능한 이자율 변동위험에 대한 경영진의 평가를 반영하고 있습니다.

당분기말과 전기말 현재 당사가 현재 보유하고 있는 변동이자부 차입금은 없으며, 고정이자율이 적용되는 차입금의 경우 이자율변동에 따른 당기손익이나 자본에 미치는영향은 없어 이자율변동위험에 노출되어 있지 않습니다.

### ② 환위험

당사는 제품 수출 및 원재료 수입 거래와 관련하여 USD 등의 환율변동위험에 노출되어 있습니다. 당사는 내부적으로 원화 환율 변동에 대한 환위험을 정기적으로 측정하고 있습니다.

### ③ 기타 가격위험

당사의 기타 가격과 관련한 위험은 제한적입니다.

### (2) 자본위험관리

당사의 자본관리는 계속기업으로서의 존속능력을 유지하는 한편, 자본조달비용을 최소화하여 주주이익을 극대화하는 것을 그 목적으로 하고 있습니다. 당사의 경영진은 자본구조를 주기적으로 검토하고 있습니다.

당분기말과 전기말 현재 부채비율은 다음과 같습니다.

(단위: 천원)		
구 분	당분기말	전기말
부채(A)	250,487,657	279,694,795
자본(B)	363,987,112	354,359,760
부채비율(A/B)	68.82%	78.93%

### 33. 보고기간 후 사건

당사는 당분기말 현재 종속기업인 (주)놀이의발견이 발행한 상환전환우선주 40만주를 보유 중이며, 2024년 10월 8일 이사회 결의를 통하여 상환전환우선주 40만주를 보통주 40만주로 전환하였습니다.

## 6. 배당에 관한 사항

### 가. 배당에 관한 정책

당사는 정관에 의거 이사회 결의 및 주주총회 결의를 통하여 배당을 실시하고 있으며 배당가능이익 범위 내에서 회사의 지속적 성장을 위하여 경영환경을 고려하여 주주가치 제고를 위한 배당정책을 시행하고 있습니다.

당사의 배당은 배당가능이익의 범위 내에서 주주친화정책을 유지하고 있으며 해당 정책은 계획 사항으로 경영환경 및 제반여건, 이사회 및 주주총회 결의 결과 등에 따라 변동될 수 있습니다.

대/내외 사업환경 및 경영현황에 따라 배당을 진행하여 주주가치를 극대화할 것이며 배당정책 확정 시 별도 공시하겠습니다.

이익배당 분기배당에 대하여 정관 제44조 및 제45조에 다음과 같이 규정하고 있습니다.

### 나. 배당에 관한 사항

#### ※ 정관 제44조(이익배당)

- ① 이익의 배당은 금전과 주식 및 기타의 재산으로 할 수 있다.
- ② 이익의 배당을 주식으로 하는 경우 회사가 수종의 주식을 발행한 때에는 주주총회의 결의로 그와 다른 종류의 주식으로도 할 수 있다.
- ③ 이 회사는 이사회결의로 제1항의 배당을 받을 주주를 확정하기 위한 기준일을 정할 수 있으며, 기준일을 정한 경우 그 기준일의 2주 전에 이를 공고하여야 한다.
- ④ (삭제)
- ⑤ (삭제)

#### ※ 정관 제12조(주주명부의 폐쇄 및 기준일)

- ① 이 회사는 매년 이사회에서 정한 날 최종의 주주명부에 기재되어 있는 주주를 정기주주총회에서 권리를 행사할 주주로 한다.

#### ※ 정관 제44조의2(분기배당)

- ① 이 회사는 사업년도 개시일부터 3월, 6월 및 9월 말일 현재 의 주주에게 관련법규에 의한 분기배당을 할 수 있다. 분기배당은 금전으로 한다.
- ② 제1항의 분기배당은 이사회 결의로 하되, 그 결의는 제1항의 각 기준일 이후 45일 내에 하여야 한다.
- ③ 분기배당은 직전결산기의 대차대조표상의 순자산액에서 다음 각호의 금액을 공제한 액을 한도로 한다.
  1. 직전결산기의 자본의 액
  2. 직전결산기까지 적립된 자본준비금과 이익준비금의 합계액
  3. 상법시행법령에서 정하는 미실현이익
  4. 직전결산기의 정기주주총회에서 이익배당하기로 정한 금액
  5. 직전결산기까지 정관의 규정 또는 주주총회의 결의에 의하여 특정목적을 위해 적립한 임의준비금
  6. 분기배당에 따라 당해 결산기에 적립하여야 할 이익준비금
  7. 당해 영업년도 중에 분기배당이 있었던 경우 그 금액의 합계액

④ 분기배당을 할 때에는 제7조의2의 배당 우선주식에 대하여도 보통주식과 동일한 배당률을 적용한다.

※ 정관 제45조(배당금지급 청구권의 소멸시효)

① 배당금의 지급청구권은 5년간 이를 행사하지 아니하면 소멸시효가 완성한다.

② 제1항의 시효의 완성으로 인한 배당금은 이 회사에 귀속한다.

## 다. 주요배당지표

구 분	주식의 종류	당기	전기	전전기
		제18기 3분기	제17기	제16기
주당액면가액(원)		500	500	500
(연결)당기순이익(백만원)		-2,503	-32,199	3,109
(별도)당기순이익(백만원)		4,383	-33,528	6,908
(연결)주당순이익(원)		-17	-274	29
현금배당금총액(백만원)		-	-	12,395
주식배당금총액(백만원)		-	-	-
(연결)현금배당성향(%)		-	-	409.4
현금배당수익률(%)	보통주	-	-	2.3
	우선주	-	-	-
주식배당수익률(%)	보통주	-	-	-
	우선주	-	-	-
주당 현금배당금(원)	보통주	-	-	110
	우선주	-	-	-
주당 주식배당(주)	보통주	-	-	-
	우선주	-	-	-

## 라. 과거 배당 이력

(단위: 회, %)

연속 배당횟수		평균 배당수익률	
분기(중간)배당	결산배당	최근 3년간	최근 5년간
-	-	1.4	3.8

※ 2020년 2분기, 2021년 2분기, 2022년 2분기 현금배당 시행함

※ 2019년 및 2020년, 2021년, 2022년 결산 배당(현금배당) 시행함

※ 평균 배당수익률은 분기 및 결산배당 수익률 평균 기준임

## 7. 증권의 발행을 통한 자금조달에 관한 사항

7-1. 증권의 발행을 통한 자금조달 실적

[지분증권의 발행 등과 관련된 사항]

가. 증자(감자)현황

(기준일 : 2024년 09월 30일 ) (단위 : 원, 주)

주식발행 (감소)일자	발행(감소) 형태	발행(감소)한 주식의 내용				
		종류	수량	주당 액면가액	주당발행 (감소)가액	비고
-	-	-	-	-	-	-

※ 해당사항 없음

나. 미상환 전환사채 등 발행현황

- 해당사항 없음

다. 미상환 신주인수권부사채 등 발행현황

- 해당사항 없음

라. 미상환 전환형 조건부자본증권 등 발행현황

- 해당사항 없음

[채무증권의 발행 등과 관련된 사항]

채무증권 발행실적

(기준일 : 2024년 09월 30일 ) (단위 : 백만원, %)

발행회사	증권종류	발행방법	발행일자	권면(전자등 록)총액	이자율	평가등급 (평가기관)	만기일	상환 여부	주관회사
-	-	-	-	-	-	-	-	-	-
합 계	-	-	-	-	-	-	-	-	-

※ 해당사항 없음

기업어음증권 미상환 잔액

(기준일 : 2024년 09월 30일 ) (단위 : 백만원)

잔여만기		10일 이하	10일 초과 30일이하	30일 초과 90일이하	90일 초과 180일이하	180일 초과 1년이하	1년 초과 2년이하	2년 초과 3년이하	3년 초과	합 계
미상환 잔액	공모	-	-	-	-	-	-	-	-	-
	사모	-	-	-	-	-	-	-	-	-
	합계	-	-	-	-	-	-	-	-	-

※ 해당사항 없음

### 단기사채 미상환 잔액

(기준일 : 2024년 09월 30일 )

(단위 : 백만원)

잔여만기		10일 이하	10일초과 30일이하	30일초과 90일이하	90일초과 180일이하	180일초과 1년이하	합 계	발행 한도	잔여 한도
미상환 잔액	공모	-	-	-	-	-	-	-	-
	사모	-	-	-	-	-	-	-	-
	합계	-	-	-	-	-	-	-	-

※ 해당사항 없음

### 회사채 미상환 잔액

(기준일 : 2024년 09월 30일 )

(단위 : 백만원)

잔여만기		1년 이하	1년초과 2년이하	2년초과 3년이하	3년초과 4년이하	4년초과 5년이하	5년초과 10년이하	10년초과	합 계
미상환 잔액	공모	-	-	-	-	-	-	-	-
	사모	-	-	-	-	-	-	-	-
	합계	-	-	-	-	-	-	-	-

※ 해당사항 없음

### 신종자본증권 미상환 잔액

(기준일 : 2024년 09월 30일 )

(단위 : 백만원)

잔여만기		1년 이하	1년초과 5년이하	5년초과 10년이하	10년초과 15년이하	15년초과 20년이하	20년초과 30년이하	30년초과	합 계
미상환 잔액	공모	-	-	-	-	-	-	-	-
	사모	-	-	-	-	-	-	-	-
	합계	-	-	-	-	-	-	-	-

※ 해당사항 없음

### 조건부자본증권 미상환 잔액

(기준일 : 2024년 09월 30일 )

(단위 : 백만원)

잔여만기		1년 이하	1년초과 2년이하	2년초과 3년이하	3년초과 4년이하	4년초과 5년이하	5년초과 10년이하	10년초과 20년이하	20년초과 30년이하	30년초과	합 계
미상환 잔액	공모	-	-	-	-	-	-	-	-	-	-
	사모	-	-	-	-	-	-	-	-	-	-
	합계	-	-	-	-	-	-	-	-	-	-

※ 해당사항 없음

## 7-2. 증권의 발행을 통해 조달된 자금의 사용실적

가. 공모자금의 사용내역  
- 해당사항 없음

나. 사모자금의 사용내역  
- 해당사항 없음

다. 미사용자금의 운용내역  
- 해당사항 없음

8. 기타 재무에 관한 사항

가. 재무제표 재작성 등의 유의사항  
- 해당사항 없음

나. 대손충당금 설정현황 (연결 기준)  
1) 최근 3사업년도의 계정과목별 대손충당금 설정내역

(단위 : 백만원, %)

구 분	계정과목	채권금액	대손충당금	대손충당금 설정률
제18기 3분기말 (2024년 9월말)	매출채권	188,298	18,648	9.9%
	미수금 및 기타채권	58,242	12,050	20.7%
	합 계	246,541	30,698	12.5%
제17기말 (2023년말)	매출채권	180,515	18,200	10.08%
	미수금 및 기타채권	59,412	10,522	17.71%
	합 계	239,927	28,722	11.97%
제16기말 (2022년말)	매출채권	177,178	16,906	9.5%
	미수금 및 기타채권	57,816	9,498	16.4%
	합 계	234,994	26,403	11.2%

2) 최근 3사업년도의 대손충당금 변동현황

(단위 : 백만원)

구 분	제18기 3분기말 (2024년 9월말)	제17기말 (2023년말)	제16기말 (2022년말)
1. 기초 대손충당금 잔액합계	28,722	26,403	22,144
2. 순대손처리액(①-②±③)	358	1,293	2,048
① 대손처리액(상각채권액)	533	1,566	2,203
② 상각채권회수액	-	-	-



③ 기타증감액	176	273	155
3. 대손상각비 계상(환입)액	2,333	3,612	6,308
4. 기말 대손충당금 잔액합계	30,698	28,722	26,403

### 3) 매출채권관련 대손충당금 설정방침

당사는 대차대조표일 현재의 매출채권 등에 대한 대손충당금을 과거 대손경험률에 따라 설정하고 있습니다.  
(단, 개별채권의 회수가능성이 불확실한 경우 해당 채권에 대하여 개별적으로 대손 설정)  
다음과 같이 매출채권의 원천이 되는 사업의 종류에 따라 각각의 기준을 적용하고 있습니다.

구분	세부내용
학습지	대손 경험 없음 (대부분 선수금 수취)
전집	3년간 대손경험률에 의한 구간별로 세분화한 평균대손율 적용
단행본	3년간 대손경험률(미회수율)에 의한 집합평가
기타	매출채권의 중요도 및 성격에 따른 대손 인식

### 4) 당해 사업년도말 현재 경과기간별 매출채권잔액 현황

(단위 : 백만원)

구 분		6월 이하	6월 초과	1년 초과	3년 초과	계
			1년 이하	3년 이하		
금액	일반	162,832	8,142	9,686	7,631	188,290
	특수관계자	59	4	-	4	67
	계	162,890	8,146	9,686	7,636	188,357
구성비율		86.48%	4.32%	5.14%	4.05%	-

## 다. 재고자산 현황

### 1) 재고자산의 현황

(단위 : 백만원)

사업부문	계정과목	제18기 3분기말 (2024년 9월말)	제17기말 (2023년말)	제16기말 (2022년말)	비고
국내 교육서비스 및 출판사업부문	상 품	31,099	26,172	24,020	-
	제 품	13,819	14,443	16,504	-
	재공품,반제품	376	317	182	-
	소 계	45,294	40,932	40,706	-
도서유통 및 물류사업부문	상 품	17,624	18,529	15,089	-
	제 품	-	-	-	-
	재공품,반제품	-	-	-	-
	미착품	-	-	-	-
	소 계	17,624	18,529	15,089	-
영어 교육사업부문	상 품	1,872	1,664	1,527	-
	제 품	2,398	2,612	2,417	-

	재공품,반제품	-	-	-	-
	미착품	-	-	-	-
	소 계	4,270	4,276	3,944	-
합 계	상 품	50,595	46,365	40,636	-
	제 품	16,217	17,055	18,921	-
	재공품,반제품	376	317	182	-
	미착품	-	40,932	40,706	-
	합 계	67,188	104,669	100,445	-
총자산대비 재고자산 구성비율(%) [재고자산÷기말자산총계×100]		9.1%	8.6%	7.6%	-
재고자산회전율(회수) [연환산 매출원가÷{(기초재고 + 기말재고)÷2}]		6.6회	7.2회	8.4회	-

- ※ 상기 국내 교육서비스 및 출판사업부문의 재고자산 합계는 중단사업의 재고자산을 포함하지 않음
- ※ 상기 재고자산 현황은 부문 별 내부거래 반영 전 수치임

## 2) 재고자산의 실사내역 등

- ※ 당사는 외부감사인인 삼일회계법인의 공인회계사 임회 하에 2024년 1월 2일에 대전물류센터와 파주물류센터 등에서 제17기 (2023년)결산을 위한 재고실사를 실시하였음
- ※ 실사 결과 재고자산을 저가법으로 평가하여 장기체화 재고등에 대해 평가손실을 반영하였음
- ※ 실사과정에서 장기체화재고, 진부화재고 또는 손상재고 등 발견한 사항 없음

## 라. 수주계약 현황

- 해당사항 없음

## 마. 공정가치평가 내역

### 1) 금융상품의 수준별 공정가치

#### ① 공정가치 서열체계

연결회사는 공정가치측정에 사용된 투입변수의 유의성을 반영하는 공정가치 서열체계에 따라 공정가치 측정치를 분류하고 있으며, 공정가치 서열체계의 수준은 다음과 같습니다.

구 분	투입변수의 유의성
수준 1	측정일에 동일한 자산이나 부채에 대한 접근 가능한 활성시장의(조정되지 않은) 공시가격
수준 2	수준1의 공시가격 이외에 자산이나 부채에 대해 직접적으로 또는 간접적으로 관측가능한 투입변수를 사용하여 도출되는 공정가치
수준 3	자산이나 부채에 대한 관측가능하지 않은 투입변수를 사용하는 평가기법으로부터 도출되는 공정가치

당분기말과 전기말 현재 금융상품의 수준별 공정가치 측정치는 다음과 같습니다.

(단위: 천원)

구분	수준 1	수준 2	수준 3	합 계
(당분기말)				
금융자산				
- 당기손익-공정가치 측정 금융자산(*1)(*2)	-	2,115,527	3,395,535	5,511,062
- 기타포괄손익-공정가치 측정 금융자산(*1)	-	720,678	566,371	1,287,049
(전기말)				
금융자산				
- 당기손익-공정가치 측정 금융자산(*1)(*2)	-	1,580,478	3,395,535	4,976,013
- 기타포괄손익-공정가치 측정 금융자산(*1)	-	940,383	566,371	1,506,754

(\*1) 수준 3으로 분류된 해당 항목의 경우, 장부금액을 공정가치의 합리적인 근사치로 보아 장부금액을 공정가치로 공시하였습니다.

(\*2) 수준 2로 분류된 일부 항목의 경우 K-OTC의 보고기간말 종가 금액을 공정가치로 측정하여 사용하고 있습니다.

## 2) 금융상품의 구분 및 공정가치

(1) 당분기말과 전기말 현재 범주별 금융상품의 내역은 다음과 같습니다.

### ① 당분기말

(단위:천원)					
구분	당기손익-공정가치 측정 금융자산	기타포괄손익-공정가치 측정 금융자산	상각후원가 측정 금융자산	상각후원가 측정 금융부채	리스부채
<자산>					
유동자산:					
현금및현금성자산	-	-	30,242,952	-	-
매출채권및기타채권(*1)	-	-	187,413,415	-	-
기타금융자산	2,010,502	-	3,677,681	-	-
소 계	2,010,502	-	221,334,048	-	-
비유동자산:					
매출채권및기타채권(*1)	-	-	28,429,511	-	-
기타금융자산	3,500,560	1,287,050	-	-	-
소 계	3,500,560	1,287,050	28,429,511	-	-
합 계	5,511,062	1,287,050	249,763,559	-	-
<부채>					
유동부채:					
매입채무및기타채무(*2)	-	-	-	92,501,402	-
단기차입금	-	-	-	119,569,000	-
유동성장기차입금	-	-	-	3,166,640	-
리스부채	-	-	-	-	21,145,511
소 계	-	-	-	215,237,042	21,145,511
비유동부채:					
매입채무및기타채무(*2)	-	-	-	3,284,355	-
장기차입금	-	-	-	15,041,540	-
리스부채	-	-	-	-	12,482,206
소 계	-	-	-	18,325,895	12,482,206

합 계	-	-	-	233,562,937	33,627,717
-----	---	---	---	-------------	------------

(\*1) 매출채권및기타채권의 세부내역은 주석 6에 기재하였습니다.

(\*2) 매입채무및기타채무의 세부내역은 주석 15에 기재하였습니다.

## ② 전기말

(단위:천원)					
구 분	당기손익-공정가치 측정 금융자산	기타포괄손익-공정가치 측정 금융자산	상각후원가 측정 금융자산	상각후원가 측정 금융부채	리스부채
<자산>					
유동자산:					
현금및현금성자산	-	-	32,215,125	-	-
매출채권및기타채권(*1)	-	-	186,473,510	-	-
기타금융자산	1,459,965	-	4,466,821	-	-
소 계	1,459,965	-	223,155,456	-	-
비유동자산:					
매출채권및기타채권(*1)	-	-	24,731,685	-	-
기타금융자산	3,516,048	1,506,754	-	-	-
소 계	3,516,048	1,506,754	24,731,685	-	-
합 계	4,976,013	1,506,754	247,887,141	-	-
<부채>					
유동부채:					
매입채무및기타채무(*2)	-	-	-	106,773,260	-
단기차입금	-	-	-	111,814,000	-
유동성장기차입금	-	-	-	1,583,480	-
리스부채	-	-	-	-	22,403,114
소 계	-	-	-	220,170,740	22,403,114
비유동부채:					
매입채무및기타채무(*2)	-	-	-	3,645,319	-
장기차입금	-	-	-	17,416,520	-
리스부채	-	-	-	-	17,455,401
소 계	-	-	-	21,061,839	17,455,401
합 계	-	-	-	241,232,579	39,858,515

(\*1) 매출채권및기타채권의 세부내역은 주석 6에 기재하였습니다.

(\*2) 매입채무및기타채무의 세부내역은 주석 15에 기재하였습니다.

(2) 당분기와 전분기 중 금융상품의 범주별 순손익 내역은 다음과 같습니다.

(단위: 천원)				
구 분		당분기	전분기	
금융자산	상각후원가 측정 금융자산	이자수익	832,836	1,056,677
		대손상각비	(2,333,399)	(3,883,364)
		외환차손익	(81,107)	(62,324)
		외화환산손익	58,149	336,694
	기타포괄손익-공정가치측정 금융자산	이자수익	21,383	50,853
		기타포괄손익-공정가치측정 금융자산 처분손익	(10,167)	-
		기타포괄손익-공정가치측정 금융자산 평가손익(*1)	51,259	78,287

	당기손익-공정가치측정 금융자산	이자수익	55,473	43,317
		당기손익-공정가치측정 금융자산 평가손익	(13,606)	14,670
		당기손익-공정가치측정 금융자산 처분손익	-	107,835
		파생상품평가손익	-	(3,751)
금융부채	상각후원가 측정 금융부채	이자비용(*2)	(4,758,329)	(5,297,855)
		상환전환우선주부채상환이익	-	3,433,712
		외환차손익	(138,456)	45,618
		외화환산손익	44,186	33,982
	당기손익-공정가치 측정 금융부채	파생상품평가손익	-	(1,273,209)
	리스부채	이자비용(*2)	(1,426,670)	(1,697,196)
합 계			(7,698,448)	(7,016,054)

(\*1) 법인세 효과 반영 전 금액입니다.

(\*2) 자본화된 차입원가는 제외되어 있는 금액입니다.

## IV. 이사의 경영진단 및 분석의견

- 당사는 기업공시서식 작성기준에 따라 분/반기보고서의 경우에는 본 항목을 기재하지 않습니다.

## V. 회계감사인의 감사의견 등

### 1. 외부감사에 관한 사항

#### 1. 회계감사인의 감사의견 등

##### 가. 회계감사인의 명칭 및 감사의견

##### 1) 연결재무제표에 대한 감사인의 감사의견

사업연도	감사인	감사의견	강조사항 등	핵심감사사항
제18기 3분기(당기)	삼일회계법인	해당사항 없음	해당사항 없음	해당사항 없음
제17기(전기)	삼일회계법인	적정	해당사항 없음	계약체결 증분원가의 인식
제16기(전전기)	삼일회계법인	적정	해당사항 없음	계약체결 증분원가의 인식

##### 2) 재무제표에 대한 감사인의 감사의견

사업연도	감사인	감사의견	강조사항 등	핵심감사사항
제18기 3분기(당기)	삼일회계법인	해당사항 없음	해당사항 없음	해당사항 없음
제17기(전기)	삼일회계법인	적정	해당사항 없음	계약체결 증분원가의 인식
제16기(전전기)	삼일회계법인	적정	해당사항 없음	계약체결 증분원가의 인식

##### 나. 감사용역 체결현황

(단위: 천원, 시간)

사업연도	감사인	내 용	감사계약내역		실제수행내역	
			보수	시간	보수	시간
제18기 3분기(당기)	삼일회계법인	별도/연결 재무제표 검토	510,000	4,400시간 (연결검토 포함)	440,000	1,800시간 (연결검토 포함)
제17기(전기)	삼일회계법인	별도/연결 재무제표 감사	490,000	4,200시간 (연결감사 포함)	490,000	3,881시간 (연결감사 포함)
제16기(전전기)	삼일회계법인	별도/연결 재무제표 감사	495,000	4,420시간 (연결감사 포함)	495,000	4,384시간 (연결감사 포함)

### 2. 회계감사인과의 비감사용역 계약체결 현황

(단위: 천원)

사업연도	계약체결일	용역내용	용역수행기간	용역보수	비고
제18기 3분기(당기)	2024.05.01	세무자문	2024.05.01~2025.04.30	12,000	-
	2024.04.01	법인세 세무조정	2024.04.01~2025.03.31	12,000	-
	2022.04.25	부가세 예규질의 및 경정청구	2022.04.25~2025.01.31	성공보수	-
제17기(전기)	2023.05.01	세무자문	2023.05.01~2024.04.30	12,000	-
	2023.04.01	법인세 세무조정	2023.04.01~2024.03.31	12,000	-
	2022.04.25	부가세 예규질의 및 경정청구	2022.04.25~부가세 환급일	성공보수	-

	2021.11.01	법인세 경정청구	2021.11.01~법인세 환급일	성공보수	-
제16기(전전기)	2022.05.17	세무자문	2022.05.01~2023.04.30	12,000	-
	2022.04.25	부가세 예규질의 및 경정청구	2022.04.25~부가세환급일	성공보수	-
	2022.04.01	법인세 세무조정	2022.04.01~2023.06.30	12,000	-
	2021.11.01	법인세 경정청구	2021.11.01~법인세 환급일	성공보수	(*)

(\*) 제15기 중 비감사용역 계약 체결하였으나 제16기 용역수행기간 중 당사 회계감사인으로 신규 지정됨에 따라 해당 사항 기재함

### 3. 내부감사기구가 회계감사인과 논의한 결과

구분	일자	참석자	방식	주요 논의 내용
1	2022.03.15	내부감사기구 : 감사위원회 회계감사인 : 업무수행이사 외 1인	서면	기말감사 및 핵심감사항목 감사결과, 외부감사인의 독립성
2	2022.11.24	내부감사기구 : 감사위원회 회계감사인 : 업무수행이사 외 1인	서면	재무제표감사에 대한 감사인의 책임, 재무제표에 대한 경영진의 책임, 감사계획 및 전략, 핵심감사사항, 감사인의 독립성
3	2023.03.16	내부감사기구 : 감사위원회 회계감사인 : 업무수행이사 외 1인	서면	감사에서의 유의적 발견사항, 유의적 내부통제의 미비점, 감사인의 독립성
4	2023.10.30	내부감사기구 : 감사위원회 회계감사인 : 업무수행이사 외 1인	서면	재무제표감사에 대한 감사인의 책임, 재무제표에 대한 경영진의 책임, 감사계획 및 전략, 핵심감사사항, 감사인의 독립성
5	2024.03.18	내부감사기구 : 감사위원회 회계감사인 : 업무수행이사 외 1인	서면	감사에서의 유의적 발견사항, 유의적 내부통제의 미비점, 감사인의 독립성 등
6	2024.10.14	내부감사기구 : 감사위원회 회계감사인 : 업무수행이사 외 1인	서면	재무제표감사에 대한 감사인의 책임, 재무제표에 대한 경영진의 책임, 감사계획 및 전략, 핵심감사사항, 감사인의 독립성

### 4. 조정협의회 주요 협의내용 및 전·당기 재무제표 불일치 정보

- 해당사항 없음

### 5. 회계감사인의 변경

당사의 지배기업 (주)웅진이 제37기 사업연도부터 제39기 사업연도에 대한 외부감사인인 한영회계법인과의 감사계약이 만료됨에 따라 주식회사 등의 외부감사에 관한 법률 제11조 및 동법 시행령 제17조 등에 의거하여 제40기 사업연도와 연속하는 2개 사업연도에 대한 회계감사인으로 삼일회계법인을 선임하였습니다. 이에 따라 당사는 지배기업과 동일하게 제13기 사업연도부터 제15기 사업연도에 대한 외부감사인인 한영회계법인과의 감사계약이 만료됨에 따라 제16기 사업연도와 연속하는 2개 사업연도에 대한 회계감사인을 삼일회계법인으로 변경하였습니다. 당사의 지배기업 (주)웅진은 금융위원회의 외부감사인 지정사유 완화에 따라 외부감사인 지정대상에서 삼일회계법인이 제외되었으며, 동법 제10조에 따라 2024년 1월 25일에 감사인선임위원회를 개최하여 2024년도부터 2026년도까지 3개년 간의 감사업무를 수행할 외부감사인으로 한영회계법인을 선임하고 있습니다.

- (주)웅진썸크빅 종속기업의 회계감사인 변경 현황

종속법인명	변경연도	변경전 회계감사인	변경후 회계감사인
(주)웅진북센	2022년	삼덕회계법인	한영회계법인



상기 종속기업의 회계감사인 신규 선임은 해당 회사의 결정에 의한 것입니다.

## 2. 내부통제에 관한 사항

### [감사위원회(감사)가 회사의 내부통제의 유효성에 대해 검사한 결과]

사업연도	감사의 의견	지적사항
제18기 3분기 (당기)	해당사항 없음	해당사항 없음
제17기 (전기)	본 감사위원회의 판단으로는 2023년 12월 31일로 종료되는 회계연도의 (주)웅진씽크빅의 내부감시장치는 효과적으로 가동되고 있음.	-
제16기 (전전기)	본 감사위원회의 판단으로는 2022년 12월 31일로 종료되는 회계연도의 (주)웅진씽크빅의 내부감시장치는 효과적으로 가동되고 있음.	-

### [회계감사인의 내부회계관리제도 감사의견 및 검토의견]

사업연도	감사인	감사의견	지적사항
제18기 3분기 (당기)	삼일회계법인	해당사항 없음	해당사항 없음
제17기 (전기)	삼일회계법인	[감사의견] 회사의 내부회계관리제도는 2023년 12월 31일 현재 「내부회계관리제도 설계 및 운영 개념체계」에 따라 중요성의 관점에서 효과적으로 설계 및 운영되고 있습니다.	-
제16기 (전전기)	삼일회계법인	[감사의견] 회사의 내부회계관리제도는 2022년 12월 31일 현재 「내부회계관리제도 설계 및 운영 개념체계」에 따라 중요성의 관점에서 효과적으로 설계 및 운영되고 있습니다.	-

## VI. 이사회 등 회사의 기관에 관한 사항

### 1. 이사회에 관한 사항

#### 가. 이사의 구성

##### 1) 이사의 구성 개요

보고서 제출일 현재 당사의 이사회는 1명의 사내이사와 3명의 사외이사, 1명의 기타비상무이사 총 5명으로 구성되어 있습니다.

이사회 내 위원회는 경영위원회, 감사위원회, 사외이사후보추천위원회로 구성하고 있습니다.

당사의 이봉주 대표이사가 당사 정관에 의거, 이사회 의장을 겸직하고 있으며, 의장선임 및 겸직의 주요 사유는 경영진의 의사결정 및 회사정책의 연속성을 유지하는데 있습니다.

각 이사의 주요 이력 및 담당업무는 『Ⅷ.임원 및 직원 등에 관한 사항』을 참조하시기 바랍니다.

##### 2) 이사 현황 및 그 변동현황

##### 사외이사 및 그 변동현황

(단위 : 명)

이사의 수	사외이사 수	사외이사 변동현황		
		선임	해임	중도퇴임
5	3	1	-	-

※ 제 17기 정기주주총회(2024.03.29) 결과로 김신호 사외이사 재선임함

##### 3) 사외이사 현황

(기준일: 2024.09.30 현재)

성명	주요경력	최대주주등과의 이해관계	대내외 교육 참여현황	비고
석 일 현	2003 - 2006 금융감독위원회 기획행정실장 2006 - 2012 하나금융지주 감사 2014 - 2017 (주)웅진씽크빅 감사 2017 - 2019 하나저축은행 사외이사 現) 웅진씽크빅 사외이사	없음	없음	2023.03.24 정기주주총회 재선임
김 신 호	2006 - 2014 제 6, 7, 8대 대전광역시 교육청 교육감 2014 - 2015 교육부 차관 現) 웅진씽크빅 사외이사	없음	없음	2024.03.29 정기주주총회 재선임
송 인 회	2004 - 2007 한국전기안전공사 사장 2007 - 2008 한국전력기술(주) 사장 2010 - 2012 극동건설(주) 대표이사 2019 - 2022 건설근로자공제회 이사장 現) 웅진씽크빅 사외이사	없음	없음	2022.03.25 정기주주총회 선임

나. 이사회 의 중요의결사항 등

회차	개최일자	의안내용	사외이사의 성명			사내이사의 성명		기타비상무이사의 성명
			석일현 (출석률 100%)	김신호 (출석률 100%)	송인희 (출석률 100%)	이재진 (출석률 100%)	이봉주 (출석률 100%)	최일동 (출석률 80%)
			찬 반 여 부					
1회차	2024.02.13	보고 1 : 2023년 경영실적 보고	-	-	-	-	-	-
		의안 1 : 계열사 자금대여 승인의 건	찬성	찬성	찬성	찬성	-	찬성
		의안 2 : 제17기(2023년) 재무제표 및 영업보고서 승인의 건	찬성	찬성	찬성	찬성	-	찬성
		의안 3 : 이사 등과 회사 간의 거래 포괄 승인의 건	찬성	찬성	찬성	찬성	-	찬성
2회차	2024.03.14	보고 1 : 내부회계관리제도 운영실태 보고	-	-	-	-	-	-
		보고 2 : 내부회계관리제도 평가 보고	-	-	-	-	-	-
		의안 1 : 제17기(2023년) 정기주주총회 소집의 건	찬성	찬성	찬성	찬성	-	불참
		의안 2 : 이사 후보 추천의 건	찬성	찬성	찬성	찬성	-	불참
		의안 3 : 감사위원회 위원 후보 추천의 건	찬성	찬성	찬성	찬성	-	불참
		의안 4 : 양도제한조건부주식(RSU) 부여의 건	찬성	찬성	찬성	찬성	-	불참
		의안 5 : 이사회 규정 개정의 건	찬성	찬성	찬성	찬성	-	불참
3회차	2024.03.29	의안 1 : 이사회 의장 선임의 건	찬성	찬성	찬성	-	찬성	찬성
		의안 2 : 대표이사 선임의 건	찬성	찬성	찬성	-	찬성	찬성
		의안 3 : 경영위원회 위원 선임의 건	찬성	찬성	찬성	-	찬성	찬성
		의안 4 : 사외이사후보추천위원회 위원 선임의 건	찬성	찬성	찬성	-	찬성	찬성
4회차	2024.05.08	보고 1 : 2024년 1분기 경영실적 보고의 건	-	-	-	-	-	-
5회차	2024.08.02	보고 1 : 2024년 2분기 경영실적 보고의 건	-	-	-	-	-	-
		의안 1 : 이사 등과 회사간의 거래 승인의 건	찬성	찬성	찬성	-	찬성	찬성
		의안 2 : 주식매수선택권, 양도제한조건부주식 부여 취소의 건	찬성	찬성	찬성	-	찬성	찬성

- ※ 상기 현황은 보고서 작성기준일인 2024년 9월 30일 기준임
- ※ 2024년 3월 29일 이재진 사내이사 퇴임 및 이봉주 사내이사 신규선임하였음

다. 이사회 내 위원회

당사는 이사회 내 경영위원회 및 사외이사후보추천위원회, 감사위원회를 설치하고 운영하고 있습니다. 세부 운영내역은 다음과 같습니다.

- ※ 사외이사후보추천위원회는 하단의 라. 이사의 독립성에 관한 사항 참조
- ※ 감사위원회는 VI-2 감사제도에 관한 사항 참조

1) 이사회 내 위원회 구성 현황

위원회명	구성	소속 이사명	설치목적 및 권한사항	비 고
경영위원회	사내이사 1명 기타비상무이사 1명	이봉주(사내이사/위원장), 최일동(기타비상무이사)	이사회가 위임한 경영활동에 관한 사항 심의 의결 (하단 기재내용 참조)	-

□ 경영위원회

- 권한사항

① 위원회는 이사회의 규정 및 결의에 따라 그 업무를 수행하며, 이사회가 위임한 사안에 대하여 심

의하고 의결한다.

② 경영위원회는 본 위원회가 심의·의결한 사안에 관한 회사의 업무집행에 대하여 관리·감독할 수 있다.

－ 부의사항 : 경영위원회에 부의할 사항은 다음과 같다.

① 경영에 관한 사항

1. 회사의 연간 또는 중장기 경영방침 및 전략
2. 노조정책에 관한 중요사항
3. 지점, 공장, 사무소, 사업장의 설치, 이전 또는 폐지
4. 국내 학원의 설립, 폐원, 명의 변경 또는 이전
5. 기타 주요 경영현안

② 재무에 관한 사항

1. 자기자본의 10% 이상 20% 미만의 자금 차입 연장

③ 금융관행 또는 대외거래선의 내규, 공공기관의 요청 등에 의해 이사회 의사록에 준하는 의사록을 대외거래선이 요구할 경우

④ 기타 회사의 업무집행과 관련한 경영사항 및 이사회에서 위임한 사항

⑤ 경영위원회의 부의사항 중 공공기관 및 대외거래선 등이 필히 이사회 의사록을 요구하는 경우에는 해당 안건을 이사회 안건으로 상정하여 처리하도록 한다.

⑥ 경영위원회에서 필요하다고 판단되는 경우 부의안건을 이사회에 상정할 수 있다.

2) 이사회내 경영위원회 활동내용

위원회명	개최일자	의안내용	가결여부	이사의 성명		
				이봉주 (출석률 100%)	이재진 (출석률 100%)	최일동 (출석률 100%)
				찬 반 여 부		
경영위원회	2024.01.04	의안 1 : 웅진씽크빅스마트올클래스 개원의 건	가결	-	찬성	찬성
		의안 2 : 웅진씽크빅학습센터, 웅진프라임 내부구조(시설,위치) 변경의 건	가결		찬성	찬성
		의안 3 : 웅진씽크빅학습센터 설립운영자 변경(학원양도)의 건	가결		찬성	찬성
		의안 4 : 웅진씽크빅학습센터, 웅진스마트올클래스 폐원의 건	가결		찬성	찬성
	2024.01.29	의안 1 : 웅진씽크빅학습센터, 웅진씽크빅스마트올클래스 개원의 건	가결	-	찬성	찬성
		의안 2 : 웅진씽크빅학습센터 폐원의 건	가결		찬성	찬성
	2024.02.27	의안 1 : 웅진프라임, 웅진씽크빅학습센터 폐원의 건	가결	-	찬성	찬성
	2024.04.12	의안 1 : 웅진씽크빅학습센터 내부구조(시설) 변경의 건	가결	찬성	-	찬성
		의안 2 : 웅진씽크빅학습센터 증설의 건	가결	찬성		찬성
		의안 3 : 웅진프라임, 웅진씽크빅스마트올클래스 폐원의 건	가결	찬성		찬성
	2024.05.22	의안 1 : 웅진씽크빅학습센터 내부구조(시설) 변경의 건	가결	찬성	-	찬성
		의안 2 : 웅진씽크빅스마트올클래스 폐원의 건	가결	찬성		찬성
	2024.07.08	의안 1 : 웅진씽크빅스마트올클래스 폐원의 건	가결	찬성	-	찬성
		의안 2 : 웅진씽크빅스마트올클래스 폐원의 건	가결	찬성		찬성
	2024.07.25	의안 1 : 웅진씽크빅학습센터, 웅진프라임 폐원의 건	가결	찬성	-	찬성
	2024.07.29	의안 1 : 웅진씽크빅학습센터 내부구조(시설) 변경의 건	가결	찬성	-	찬성
	2024.09.20	의안 1 : 웅진씽크빅학습센터, 웅진프라임 폐원의 건	가결	찬성	-	찬성

※ 상기 현황은 보고서 작성기준일인 2024년 9월 30일 기준임

※ 2024년 3월 29일 이재진 경영위원회 위원 퇴임 및 이봉주 경영위원회 위원 신규선임하였음

라. 이사의 독립성

1) 이사의 선임

이사는 주주총회에서 선임하며, 주주총회에서 선임할 이사 후보자는 이사회(사내이사, 사외이사, 기타비상무이사) 및 사외이사후보추천위원회에서 선정하여 주주총회에 제출할 의안으로 확정하고 있습니다.

이사의 선임 관련하여 관련 법규에 의거한 주주제안이 있는 경우, 이사회는 적법한 범위 내에서 이를 주주총회에 의안으로 제출하고 있습니다.

당사의 이사 5명에 대한 각각의 추천인 및 최대주주 또는 주요주주와의 관계 등은 다음과 같습니다.

(기준일: 2024년 09월 30일)

직명	성명	추천인	활동분야(담당업무)	회사와의 거래	선임배경	연임횟수	임기	최대주주 또는 주요주주와의 관계
사내이사	이 봉 주	이사회	대표이사	-	당사의 해당 사업 분야 전문가	신규	3년	계열회사 임원 (㈜웅진씽크빅)
사외이사	석 일 현	사외이사후보추천위원회	사외이사	-	회계재무분야 전문가	연임(1회)	3년	계열회사 임원 (㈜웅진씽크빅)
	송 인 회		사외이사	-	당사의 해당 사업 분야 전문가	신규	3년	계열회사 임원 (㈜웅진씽크빅)
	김 신 호		사외이사	-	당사의 해당 사업 분야 전문가	연임(1회)	3년	계열회사 임원 (㈜웅진씽크빅)
기타비상무이사	최 일 동	이사회	기타비상무이사	-	당사의 해당 사업 분야 전문가	신규	3년	임원 (㈜웅진)

※ 제17기 정기주주총회(2024.03.29)에서 이봉주 사내이사 신규선임 및 석일현 사외이사 재선임함

2) 사외이사후보추천위원회 구성

당사는 전문성을 갖춘 사외이사 발굴 및 후보추천의 공정성과 독립성을 위해 별도로 '사외이사후보추천위원회'를 두고 있습니다. 당사의 사외이사후보추천위원회는 상법 제542조의8 및 사외이사후보추천위원회 규정 제4조에 의거하여 사외이사가 총위원의 과반수가 되도록 구성되어 있습니다.

위원회명	소속 이사명	설치목적 및 권한사항	비고
사외이사후보추천위원회	이봉주 사내이사 석일현 사외이사 김신호 사외이사	전문성을 갖춘 사외이사 발굴 및 후보추천의 공정성과 독립성을 위한 후보추천심의	-

※ 사외이사후보추천위원회 운영규정에 의거, 이봉주 대표이사를 위원장 선임함

※ 2024년 3월 29일 이봉주 사내이사 신규선임 및 김신호 사외이사 재선임함

3) 사외이사후보추천위원회 활동 내용

회차	개최일자	의안내용	가결여부	이사의 성명		
				이재진 (출석율 100%)	석일현 (출석율 100%)	김신호 (출석율 100%)
				찬 반 여 부		
1회차	2024.03.14	의안 1 : 사외이사 후보 추천의 건	가결	찬성	찬성	-

※ 2024년 3월 14일 김신호 사외이사 재선임에 대한 후보 추천의 건으로 후보자 본인은 찬반 의견을 제시하지 않음

※ 2024년 3월 29일 이재진 사외이사후보추천위원회 위원 퇴임 및 이봉주 사외이사후보추천위원회 위원 신규선임하였음

마. 사외이사의 전문성

1) 사외이사 지원조직

부서(팀)명	직원수(명)	직위(근속연수)	주요 활동내역
재무관리팀	4명	차장(5년), 과장(4년), 대리(1년), 사원(3년)	사외이사 직무수행 보조

2) 사외이사 교육실시 현황

교육일자	교육실시주체	참석 사외이사	불참시 사유	주요 교육내용
-	한국상장회사협의회, 딜로이트 안진회계법인	석일현 김신호 송인회	-	내부회계관리제도 교육 (감사위원회 온라인 교육자료)(*1)

(\*1) 온라인 교육을 개별 수강한 것으로 일자 기재하지 않음

2. 감사제도에 관한 사항

가. 감사위원회 위원의 인적사항 및 사외이사 여부

성명	사외이사 여부	경력	회계·재무전문가 관련		
			해당 여부	전문가 유형	관련 경력
석일현	예	現) 웅진씽크빅 사외이사 육군사관학교 美 아리조나주립대학교 대학원 前) 금융감독위원회기획행정실장 前) 하나금융지주 감사 前) 웅진케미칼(주) 및 (주)웅진씽크빅 감사 前) 하나저축은행 사외이사	예	4호	- 하나금융지주 감사(감사위원) (2006.03 ~ 2012.) - 금융감독위원회기획행정실장 (2003.05 ~ 2006.03년) 합계 5년 이상
김신호	예	現) 웅진씽크빅 사외이사 아이오와대학교 대학원 교육심리학 박사 前) 제 6, 7, 8대 대전광역시 교육청 교육감 前) 교육부 차관	-	-	-
송인회	예	現) 웅진씽크빅 사외이사 고려대학교 법과대학 학사 서울시립대학교 행정학 박사 前) 한국전기안전공사 사장 前) 한국전력기술(주) 사장 前) 극동건설(주) 대표이사 前) 건설근로자공제회 이사장	-	-	-

나. 감사위원회 위원의 독립성

- ① 감사(감사위원)는 당사의 회계 및 업무를 감사한다.
- ② 감사(감사위원)는 이사회에 출석하여 의견을 진술할 수 있다.
- ③ 감사(감사위원)는 회의 목적사항과 소집의 이유를 기재한 서면을 이사회에 제출하여 임시총회의 소집을 청구할 수 있다.
- ④ 감사(감사위원)는 그 직무를 수행하기 위하여 필요한 때에는 자회사에 대하여 영업의 보고를 청구할 수 있다.

### 다. 감사위원회의 중요의결사항

회차	개최일자	의안내용	가결 여부	감사위원의 성명		
				석일현 (출석율 100%)	김신호 (출석율 100%)	송인회 (출석율 100%)
				찬반여부		
1회차	2024.02.13	보고 1 : 2023년(4분기 포함) 경영실적 보고 의안 1 : 제17기(2023년) 재무제표 및 영업보고서 승인의 건	-  가결	-  찬성	-  찬성	-  찬성
2회차	2024.03.14	보고 1 : 내부회계관리제도 운영실태 보고의 건 보고 2 : 내부회계관리제도 평가 보고의 건	-  -	-  -	-  -	-  -
3회차	2024.05.08	보고 1 : 2024년 1분기 경영실적 보고의 건	-	-	-	
4회차	2024.08.02	보고 1 : 2024년 2분기 경영실적 보고의 건	-	-	-	

- ※ 상기 현황은 보고서 작성기준일인 2024년 9월 30일 기준임
- ※ 2024년 3월 29일 김신호 사외이사 재선임함

### 라. 교육 실시 계획

감사위원회의 역할과 책임을 명확히 인지하고, 내부회계관리제도 및 관련 법령에 대한 이해를 높이기 위하여 당사는 내부회계관리제도 관련 법령에서 정하는 사항 등의 이해에 필요한 교육계획을 수립하고, 필요한 교육을 주기적으로 제공하여 실효성 있는 교육이 이루어지게 할 계획입니다.

### 마. 감사위원회 교육실시 현황

교육일자	교육실시주체	참석 감사위원	불참시 사유	주요 교육내용
-	한국상장회사협의회, 딜로이트 안진회계법인	석일현 김신호 송인회	-	내부회계관리제도 교육 (감사위원회 온라인 교육자료)(*1)

(\*1) 온라인 교육을 개별 수강한 것으로 일자 기재하지 않음

### 바. 감사위원회 지원조직 현황

부서(팀)명	직원수(명)	직위(근속연수)	주요 활동내역
사업윤리팀	4	부장(19년), 차장(27년), 차장(15년), 과장(6년)	내부감사

### 사. 준법지원인 현황

당사는 보고서 작성일 현재 준법지원인 및 지원조직이 없습니다.

### 3. 주주총회 등에 관한 사항

#### 가. 투표제도 현황

(기준일 : 2024년 09월 30일 )

투표제도 종류	집중투표제	서면투표제	전자투표제
도입여부	배제	미도입	도입
실시여부	미실시	미실시	실시

※ 2021년 3월 11일 이사회 결의로 제14기 정기 주주총회 이후로 전자투표를 도입하여 지속해서 시행중입니다.

※ 2024년 3월 14일 의결권 대리행사 권유참고서류 공시에 따라 제17기(2024년) 정기주총에서 실시하였으며 전자위임장 및 서면위임장을 통해 의결권 행사하도록 하였습니다.

#### 나. 소수주주권

당사는 공시대상 기간 중 소수주주권이 행사되지 않았습니다.

#### 다. 경영권 경쟁

당사는 공시대상 기간 중 경영권 경쟁이 발생하지 않았습니다.

#### 라. 의결권 현황

(기준일 : 2024년 09월 30일 )

(단위 : 주)

구 분	주식의 종류	주식수	비고
발행주식총수(A)	보통주	115,505,985	-
	우선주	-	-
의결권없는 주식수(B)	보통주	2,822,896	자기주식
	우선주	-	-
정관에 의하여 의결권 행사가 배제된 주식수(C)	보통주	-	-
	우선주	-	-
기타 법률에 의하여 의결권 행사가 제한된 주식수(D)	보통주	-	-
	우선주	-	-
의결권이 부활된 주식수(E)	보통주	-	-
	우선주	-	-
의결권을 행사할 수 있는 주식수 (F = A - B - C - D + E)	보통주	112,683,089	-
	우선주	-	-

#### 마. 주식사무

정관상 신주인수권의 내용	(주1)
---------------	------



결 산 일	12월 31일	정기주주총회	(주2)
주주명부폐쇄시기	(주3)		
주권의 종류	(주4)		
명의개서대리인	한국예탁결제원		
주주의 특전	-	공고방법	당사 홈페이지

(주1)

#### 제9조(신주인수권)

① 이 회사가 이사회 결의로 신주를 발행하는 경우 다음 각 호의 방식에 의한다.

1. 주주에게 그가 가진 주식 수에 따라서 신주를 배정하기 위하여 신주인수의 청약을 할 기회를 부여하는 방식
2. 신기술의 도입, 재무구조의 개선 등 회사의 경영상 목적을 달성하기 위하여 필요한 경우 제1호 외의 방법으로 특정한 자(이 회사의 주주를 포함한다)에게 신주를 배정하기 위하여 신주인수의 청약을 할 기회를 부여하는 방식
3. 제1호 외의 방법으로 불특정 다수인(이 회사의 주주를 포함한다)에게 신주인수의 청약을 할 기회를 부여하고 이에 따라 청약을 한 자에 대하여 신주를 배정하는 방식

② 제1항 제3호의 방식으로 신주를 배정하는 경우에는 이사회 결의로 다음 각 호의 어느 하나에 해당하는 방식으로 신주를 배정하여야 한다.

1. 신주인수의 청약을 할 기회를 부여하는 자의 유형을 분류하지 아니하고 불특정 다수의 청약자에게 신주를 배정하는 방식
2. 관계 법령에 따라 우리사주조합원에 대하여 신주를 배정하고 청약되지 아니한 주식까지 포함하여 불특정 다수인에게 신주인수의 청약을 할 기회를 부여하는 방식
3. 주주에 대하여 우선적으로 신주인수의 청약을 할 수 있는 기회를 부여하고 청약되지 아니한 주식에 있는 경우 이를 불특정 다수인에게 신주를 배정받을 기회를 부여하는 방식
4. 투자매매업자 또는 투자중개업자가 인수인 또는 주선인으로서 마련한 수요예측 등 관계 법규에서 정하는 합리적인 기준에 따라 특정한 유형의 자에게 신주인수의 청약을 할 수 있는 기회를 부여하는 방식

③ 제1항 제2호 및 제3호에 따라 신주를 배정하는 경우 상법 제416조제1호, 제2호, 제2호의2, 제3호 및 제4호에서 정하는 사항을 그 납입기일의 2주 전까지 주주에게 통지하거나 공고하여야 한다. 다만, 자본시장과 금융투자업에 관한 법률 제165조의9에 따라 주요사항보고서를 금융위원회 및 거래소에 공시함으로써 그 통지 및 공고를 갈음할 수 있다.

④ 제1항 각호의 어느 하나의 방식에 의해 신주를 발행할 경우에는 발행할 주식의 종류와 수 및 발행가격 등은 이사회 결의로 정한다.

⑤ 회사는 신주를 배정하는 경우 그 기일까지 신주인수의 청약을 하지 아니하거나 그 가액을 납입하지 아니한 주식 발생하는 경우에 그 처리방법은 발행가액의 적정성 등 관련 법령에서 정하는 바에 따라 이사회 결의로 정한다.

⑥ 회사는 신주를 배정하면서 발생하는 단주에 대한 처리방법은 이사회 결의로 정한다

⑦ 회사는 제1항 제1호에 따라 신주를 배정하는 경우에는 주주에게 신주인수권증서를 발행하여야 한다.

(주2)

#### 제16조(소집시기)

① 이 회사의 주주총회는 정기주주총회와 임시주주총회로 한다.

② 정기주주총회는 제12조 제1항에서 정한 기준일로부터 3개월 이내에, 임시주주총회는 필요에 따라 소집한다.

(주3)

제12조(주주명부의 폐쇄 및 기준일)

- ① 이 회사는 매년 이사회에서 정한 날 최종의 주주명부에 기재되어 있는 주주를 정기주주총회에서 권리를 행사할 주주로 한다.
- ② 이 회사는 임시주주총회의 소집, 기타 필요한 경우에는 이사의 결의로 정한 날에 주주명부에 기재되어 있는 주주를 그 권리를 행사할 주주로 할 수 있으며, 회사는 이사회 의 결의로 정한 날의 2주간 전에 이를 공고하여야 한다.

(주4)

제7조(주식의 종류)

- ① 이 회사의 주식은 기명식 보통주식과 기명식 우선주식으로 한다.
- ② 회사가 발행하는 종류주식(이하 “종류주식”이라 함)은 이익배당 및 잔여재산 분배에 관한 우선 주식, 의결권 배제 또는 제한에 관한 주식, 상환주식, 전환주식 및 이들의 전부 또는 일부를 혼합한 주식으로 한다.

제7조의2(우선주식의 수와 내용)

- ① 이 회사가 발행할 우선주식은 의결권 없는 것으로 하며 그 발행주식의 수는 貳億株로 한다.
- ② 배당 우선주식에 대하여는 액면금액을 기준으로 연 1% 이상 50% 이내에서 발행 시에 이사회가 정한 우선 비율에 따른 금액을 현금으로 우선 배당한다.
- ③ 이 회사는 배당 우선주식 발행 시 이사회 결의에 따라 (i) 보통주식의 배당률이 배당 우선주식의 배당률을 초과할 경우 그 초과분에 대하여 보통주식과 동일한 비율로 참가시켜 배당하거나, (ii) 배당 우선주식에 배당하고 잔여이익을 보통주식에 배당하는 경우 배당 우선주식의 배당률에 보통주식의 배당률을 추가하여 배당하거나, (iii) 배당 우선주식은 보통주식의 배당에 참가하지 아니하는 것으로 할 수 있다.
- ④ 이 회사는 배당 우선주식 발행 시 이사회 결의에 따라 (i) 배당 우선주식에 대하여 어느 사업연도에 있어서 소정의 배당을 하지 못한 경우에는 누적된 미배당분을 다음 사업연도의 배당 시에 우선하여 배당하거나 (ii) 그 부족분을 다음 사업연도의 배당 시에 전보하지 아니하는 것으로 할 수 있다.
- ⑤ 배당 우선주식의 존속기간은 발행일로부터 30년 이내의 범위에서 발행 시 이사회 결의로 정하며, 그 존속기간의 만료와 동시에 배당 우선주식은 보통주식으로 전환된다.
- ⑥ 배당 우선주식을 참가적 또는 누적적으로 발행하였을 경우, 제5항에 따라 정한 배당 우선주식의 존속기간 중 소정의 배당을 하지 못한 경우에는 소정의 배당을 완료할 때까지 그 존속기간을 연장한다.
- ⑦ 이 회사가 신주를 발행하는 경우 배당 우선주식에 대한 신주의 배정은, 유상증자 및 주식배당의 경우에는 보통주식에 배정하는 주식과 동일한 주식으로, 무상증자의 경우에는 그와 같은 종류의 주식으로 한다.

제7조의3(잔여재산분배 우선주식의 내용)

- ① 이 회사는 제7조의2의 규정에 따라 배당 우선주식을 발행함에 있어, 관련 법령 및/또는 본 정관에서 정한 청산사유가 발생하여 주주에게 이 회사의 잔여재산을 분배하는 경우 보통주식에 우선하여 잔여재산을 분배받을 권리가 있는 잔여재산분배 우선주식(이하 “잔여재산분배 우선주식”이라 하고 배당 우선주식과 함께 “우선주식”이라 함)으로 발행할 수 있다.
- ② 잔여재산분배 우선주식에 대하여는 발행가액을 기준으로 연 50% 초과하지 않는 범위 내에서 발행 시에 이사회가 정한 우선 비율에 따른 금액을 현금으로 우선 분배한다.
- ③ 잔여재산분배 우선주식에 잔여재산을 우선분배하고 남은 재산을 보통주식에 분배하는 경우 잔여 재산분배 우선주식을 참가시켜 그 나머지 재산을 분배할 것인지 여부, 그 밖에 잔여재산분배에 관한 내용은 발행 시 이사회 결의로 정한다.

#### 제7조의4(상환주식의 내용)

① 이 회사는 제7조의2 및/또는 제7조의3의 규정에 따라 우선주식을 발행함에 있어, 이 회사의 선택 또는 주주의 상환청구에 따라 이 회사의 이익으로써 소각할 수 있는 상환주식(이하 “상환주식”이라 함)으로 발행할 수 있다.

② 상환주식의 상환가액은 「발행가액 + 연 50%를 초과하지 않는 범위 내에서 정한 가산금액」으로 하며, 가산금액은 발행가액, 배당률, 시장상황 기타 상환주식의 발행에 관련된 제반 사정을 고려하여 발행 시 이사회가 정한다. 다만, 상환가액을 조정할 수 있는 것으로 하려는 경우 이사회에서 상환가액을 조정할 수 있다는 뜻, 조정사유, 조정의 기준일 및 조정방법을 정하여야 한다.

③ 상환주식의 상환기간 또는 상환청구기간은 발행일로부터 1일 이후부터 발행 후 30년이 되는 날이 속하는 회계연도에 대한 정기주주총회 종료일 이후 1개월이 되는 날 이내의 범위에서 발행 시 이사회가 정한다. 다만, 상환기간 또는 상환청구기간이 만료되었음에도 불구하고 다음 각 호의 사유가 발생하면 그 사유가 해소될 때까지 상환기간 또는 상환청구기간은 연장된다.

1. 우선적 배당이 완료되지 아니한 경우

2. 상환기간 또는 상환청구기간 내에 상환하지 못한 경우

④ 이 회사의 선택으로 상환할 수 있는 상환주식은 발행 시 이사회 결의에 따라 상환주식의 전부 또는 일부를 상환기일 이전에 상환할 수 있도록 발행할 수 있다.

⑤ 회사에게 상환권이 부여된 경우, 회사는 상환주식 전부를 일시에 또는 이를 분할하여 상환할 수 있다. 단, 분할상환하는 경우에는 회사가 추첨 또는 안분비례의 방법에 의하여 상환주식을 정할 수 있으며, 안분비례 시 발생하는 단주는 이를 상환하지 아니한다.

⑥ 주주에게 상환청구권이 부여된 경우, 주주는 상환주식 전부를 일시에 또는 이를 분할하여 상환해줄 것을 회사에 청구할 수 있다. 다만, 회사는 주주의 상환청구 당시 배당가능이익이 상환청구대상 주식 전부를 상환하기에 부족한 경우 이를 분할상환할 수 있으며, 분할상환하는 경우에는 회사가 추첨 또는 안분비례의 방법에 의하여 상환할 주식을 정할 수 있고, 안분비례 시 발생하는 단주는 이를 상환하지 아니한다.

⑦ 회사에게 상환권이 부여된 경우, 회사는 상환대상인 주식의 취득일 2주일 전에 그 사실을 그 주식의 주주 및 주주명부에 기재된 권리자에게 통지 또는 공고하여야 하고, 주주에게 상환청구권이 부여된 경우, 상환청구주주는 2주일 이상의 기간을 정하여 상환청구할 뜻과 상환대상주식을 회사에게 통지하여야 한다.

⑧ 회사는 상환주식의 취득의 대가로 현금 외의 유가증권(다른 종류의 주식은 제외한다)이나 그 밖의 자산을 교부할 수 있다. 다만, 이 경우 그 자산의 장부가액이 이 회사의 배당가능이익을 초과하여서는 아니 된다.

⑨ 이 회사는 상환주식을 제7조의5에 따라 주주가 전환권을 행사할 수 있는 형태로 발행할 수 있으며, 이 회사의 선택에 의하여 상환할 수 있는 상환주식을 제7조의5에 따른 전환주식으로 발행하는 경우 이사회는 이 회사의 선택에 의한 상환과 주주의 전환청구권 행사 간에 상호 우선순위를 정하여 발행할 수 있다.

#### 제7조의5(전환주식의 내용)

① 이 회사는 제7조의2 및/또는 제7조의3의 규정에 따라 우선주식을 발행함에 있어, 주주의 청구에 의하여 보통주식 또는 다른 종류주식으로 전환할 수 있는 전환주식(이하 “전환주식”이라 함)으로 발행할 수 있다.

② 주주가 전환을 청구할 수 있는 기간은 발행일로부터 1일 이상 30년 이내의 범위에서 발행 시 이사회 결의로 정한다.

③ 제2항에서 정한 전환기간 내에 전환청구권이 행사되지 아니하면, 전환기간 만료일에 전환된 것으로 본다. 다만, 배당 우선주식을 참가적 또는 누적적으로 발행하였을 경우로서, 제2항에 따라 정한 전환기간 중 소정의 배당을 하지 못한 경우에는 소정의 배당을 완료할 때까지 그 기간을 연장한다.

- ④ 이 회사가 전환으로 인하여 발행하는 주식의 수는 전환 전의 수와 동수로 한다.
- ⑤ 이 회사는 전환비율이 전환주식 발행 당시 전환비율의 50%를 하회하지 않는 범위 내에서 이 회사의 경영성과에 따라 전환비율을 조정할 수 있는 내용으로 또는 이 회사가 전환주식 발행가액보다 낮은 발행가액 또는 권리행사가액으로 주식이나 주식관련사채를 발행하는 경우 전환비율을 조정할 수 있는 내용으로 전환주식을 발행할 수 있다. 전환비율 조정사유, 전환비율을 조정하는 기준이 되는 날 및 조정방법 등은 발행 시 이사회가 결의로 정한다.
- ⑥ 이 회사는 전환주식을 제7조의4에 따라 이 회사 또는 주주가 상환권을 행사할 수 있는 형태로 발행할 수 있다.

#### 제7조의6(의결권 배제 주식의 내용)

- ① 이 회사는 제7조 내지 제7조의5에 의한 종류주식을 발행하는 경우 의결권이 배제되는 것으로 할 수 있다. 이 경우 의결권이 배제되는 주식의 수는 이 회사의 발행주식총수의 4분의 1을 초과하지 못한다.
- ② 배당 우선주식을 전항의 규정에 따라 발행하는 경우, 그 종류주식에 대하여 소정의 배당을 하지 아니한다는 결의가 있는 경우에는 그 결의가 있는 총회의 다음 총회부터 그 우선적 배당을 한다는 결의가 있는 총회의 종료시까지의 의결권이 있는 것으로 하거나 그럼에도 불구하고 의결권이 없는 것으로 발행 시 이사회가 정할 수 있다.

### 바. 주주총회 의사록 요약

주 총 일 자	안 건		결 의 내 용	주 요 논 의 내 용	비 고
제15기 정기주주총회 (2022.03.25)	제1호 의안 : 제2호 의안 : 제3호 의안 : 제4호 의안 :	제15기 재무제표(이익잉여금처분계산서 포함) 및 연결재무제표 승인의 건 이사 선임의 건(사외이사 1명) 감사위원회 위원 선임의 건(사외이사 송인회) 이사 보수한도 승인의 건	가결 가결 가결 가결	원안대로 통과 원안대로 통과 원안대로 통과 원안대로 통과	-
제16기 정기주주총회 (2023.03.24)	제1호 의안 : 제2호 의안 : 제3호 의안 : 제4호 의안 :	제16기 재무제표(이익잉여금처분계산서 포함) 및 연결재무제표 승인의 건 이사 선임의 건(사외이사 1명, 기타비상무이사 1명) 제2-1호 의안 : 사외이사 석일현 선임의 건 제2-2호 의안 : 기타비상무이사 최일동 선임의 건 감사위원회 위원 선임의 건(사외이사 석일현) 이사 보수한도 승인의 건	가결 가결 가결 가결	원안대로 통과 원안대로 통과 원안대로 통과 원안대로 통과	-
제17기 정기주주총회 (2024.03.29)	제1호 의안 : 제2호 의안 : 제3호 의안 : 제4호 의안 : 제5호 의안 :	제15기 재무제표(이익잉여금처분계산서 포함) 및 연결재무제표 승인의 건 이사 선임의 건(사외이사 이봉주) 감사위원회 위원이 되는 사외이사 선임의 건(사외이사 김신호) 정관 일부 변경의 건 이사 보수한도 승인의 건	가결 가결 가결 가결 가결	원안대로 통과 원안대로 통과 원안대로 통과 원안대로 통과 원안대로 통과	-

※ 당사는 공시대상기간 중 주주제안 안건이 없었으며, 결의과정에서 질의응답 및 찬반토론, 안건 내용의 일부 수정이 발생하지 않았습니다.

## VII. 주주에 관한 사항

### 1. 최대주주 및 특수관계인의 주식소유 현황

(기준일 : 2024년 09월 30일 )

(단위 : 주, %)

성 명	관 계	주식의 종류	소유주식수 및 지분율				비고
			기 초		기 말		
			주식수	지분율	주식수	지분율	
(주)웅진	최대주주	의결권 있는 보통주	67,890,914	58.78	67,890,914	58.78	-
윤형덕	특수관계인	의결권 있는 보통주	859,809	0.74	859,809	0.74	-
윤새봄	특수관계인	의결권 있는 보통주	859,809	0.74	859,809	0.74	-
이봉주	등기임원	의결권 있는 보통주	0	0	15,137	0.01	-
최일동	등기임원	의결권 있는 보통주	40,416	0.03	40,416	0.03	-
최삼락	미등기임원	의결권 있는 보통주	26,133	0.02	26,133	0.02	-
이현정	미등기임원	의결권 있는 보통주	8,000	0.01	8,000	0.01	-
안경숙	미등기임원	의결권 있는 보통주	8,113	0.01	8,113	0.01	-
윤시훈	특수관계인	의결권 있는 보통주	1,570	0.00	1,570	0.00	-
신동해	미등기임원	의결권 있는 보통주	1,001	0.00	1,001	0.00	-
(주)웅진씽크빅	자사주	의결권 없는 보통주	2,822,896	2.44	2,822,896	2.44	-
계		의결권 있는 보통주	69,687,652	60.33	69,710,902	60.35	-
		의결권 없는 보통주	2,822,896	2.44	2,822,896	2.44	-

### 2. 최대주주의 현황

#### 가. 최대주주의 개요((주)웅진)

공시서류 제출일 현재 당사의 최대주주인 (주)웅진의 지분(율)은 67,890,914주(58.78%)이며, 특수관계자를 포함하여 69,710,902주(60.35%)입니다.

(주)웅진은 지주회사(持株會社, Holding Company)로서, 현재 그룹의 사업영역 조정 및 투자를 담당하고 있습니다. 공시작성일 기준 현재 웅진그룹에 속해있는 회사는 15개사(국내 계열회사 13개사, 해외계열회사 2개사)입니다.

나. 최대주주의 기본정보

명 칭	출자자수 (명)	대표이사 (대표조합원)		업무집행자 (업무집행조합원)		최대주주 (최대출자자)	
		성명	지분(%)	성명	지분(%)	성명	지분(%)
(주)웅진	25,685	윤새봄	16.30	-	-	윤새봄	16.30
		이수영	-	-	-	-	-

다. 최대주주의 최근결산기 재무현황

(단위 : 백만원)

구 분	
법인 또는 단체의 명칭	(주)웅진
자산총계	1,027,079
부채총계	835,454
자본총계	191,625
매출액	1,018,577
영업이익	22,360
당기순이익	-24,755

※ 상기 현황은 최대주주인 (주)웅진의 최근결산기인 2023년 12월 31일의 연결 기준임

라. 사업현황 등 회사 경영 안정성에 영향을 미칠 수 있는 주요 내용

1) 최대주주의 변동을 초래할 수 있는 거래

(단위: 주, %)

연번	성명 (명칭)	보고자와의 관계	생년월일 또는 사업자등록번호 등	주식등의 종류	주식등의 수	계약 상대방	계약의 종류	계약채결 (변경)일	계약 기간	비율	비고
1	(주)웅진	본인	208-81-06344	의결권있는 주식	1,302,084	애플캐피탈	교환사채발행계약	2023년 09월 14일	~2026년 6월 14일	1.13	교환사채의 주요내용은 ㈜웅진의 2021년 6월 10일자 주요사항보고서 참조
2	(주)웅진	본인	208-81-06344	의결권있는 주식	11,000,000	하나은행	담보계약	2024년 06월 10일	12개월	9.52	차입관련 담보 계약채결
3	(주)웅진	본인	208-81-06344	의결권있는 주식	5,000,000	하나은행	담보계약	2024년 05월 17일	12개월	4.33	차입관련 담보 계약채결
4	(주)웅진	본인	208-81-06344	의결권있는 주식	8,000,000	IM뱅크 (舊 대구은행 )	담보계약	2024년 06월 14일	12개월	6.93	차입관련 담보 계약채결
5	(주)웅진	본인	208-81-06344	의결권있는 주식	2,400,000	IM뱅크 (舊 대구은행 )	담보계약	2024년 03월 22일	12개월	2.08	차입관련 담보 계약채결
6	(주)웅진	본인	208-81-06344	의결권있는 주식	7,500,000	산업은행	담보계약	2023년 09월 13일	12개월	6.49	차입관련 담보 계약채결
합계(주식등의 수)					35,202,084	합계(비율)				30.48	-

※ 2024년 6월 28일 공시한 '주식등의대량보유상황보고서(일반)' 확인바람

## 2) 최대주주의 자회사 회생절차개시 및 회생절차폐지 결정

- 최대주주의 자회사인 웅진에너지㈜(이하 '회사')는 2019년 6월 11일 서울회생법원으로부터 회생절차 개시결정을 받고 동년 11월 13일 관계인설명회를 개최하였습니다. 이후 회사는 재무구조를 개선하고 경영정상화를 도모하여 회생절차를 조기에 종결시키기 위한방안으로 서울회생법원 실무준칙 제241호 "회생절차에서의 M&A"에 의거 회생계획 인가전 M&A(이하 '인가 전 M&A')를 추진하기 위하여 동년 10월 10일 서울회생법원의 허가를 받아 EY한영 회계법인을 매각주관사로 선정하고 동년 12월 27일부터 '인가전 M&A' 절차를 진행하였으나 중단되었습니다. 회사는 2020년 5월 15일 자본잠식 및 재무구조 개선 불확실 등을 사유로 유가증권시장상장규정 제48조 및 제9조에 따른 한국거래소 상장공시위원회의 주권 상장폐지 결정을 받아 동년 동월 21일부터 29일까지 정리매매기간을 거쳐 동년 6월 1일자로 상장폐지되었습니다.

- 2020년 9월 28일 서울회생법원의 회사 재조사 결정으로 동년 10월 21일 조사위원(삼일회계법인)의 재조사보고서가 제출되었으며 동년 11월 3일 회사는 재조사보고서를 토대로 회생계획안을 작성하여 서울회생법원에 제출하였습니다. 법원은 제출된 회생계획안의 심리 및 결의를 위한 관계인집회를 동년 12월 11일 서울회생법원 제1호 법정에서 개최하였으며 동년 12월 18일 서울회생법원으로부터 회생계획안을 인가받아 보고서 제출일 현재 회생절차를 수행하였습니다.- 2022년 7월 8일 서울회생법원은 회사가 회생계획을 수행하기 어렵다고 판단하여 채무자회생 및 파산에 관한 법률 제281조 제1항에 의하여 회사의 회생절차 폐지를 결정하였으며, 동년 7월 26일 파산이 선고되어 특수관계자에서 제외되었습니다.

### 최대주주 변동내역

(기준일 : 2024년 09월 30일 )

(단위 : 주, %)

변동일	최대주주명	소유주식수	지분율	변동원인	비 고
2019년 01월 23일	(주)웅진	23,973,279	31.29	유상증자(주주배정)	-
2019년 03월 25일	(주)웅진	81,531,347	60.77	유상증자(제3자배정)으로 전량 배정	-
2020년 04월 27일	(주)웅진	69,871,676	59.52	유상감자(감자비율12.5%)	-

※ 상기 변동일은 유상증자의 경우 주금 납일일의 다음날이며 유상감자의 경우 감자기준일임

※ 소유주식수는 최대주주 및 특수관계인 포함 기준임

### 최대주주 변동내역

(기준일 : 2024년 09월 30일 )

(단위 : 주)

구분	주주명	소유주식수	지분율(%)	비고
5% 이상 주주	(주)웅진	67,890,914	58.78	-
	-	-	-	-
우리사주조합		71,028	0.06	-

## 소액주주현황

(기준일 : 2024년 09월 30일 )

(단위 : 주)

구 분	주 주			소 유 주 식			비 고
	소액 주주수	전 체 주주수	비율 (%)	소액 주식수	총발행 주식수	비율 (%)	
소액주주	131,173	131,186	99.99	42,970,568	115,505,985	37.21	-

※ 상기 주가는 종가 기준임

## 5. 주가 및 주식거래실적

(단위 : 원, 주)

구 분		2024년 4월	2024년 5월	2024년 6월	2024년 7월	2024년 8월	2024년 9월
주가 (보통주)	최 고	2,370	2,305	2,220	2,105	1,898	1,866
	최 저	2,080	2,090	2,110	1,851	1,708	1,675
	평 균	2,175	2,177	2,166	2,006	1,813	1,741
거래량	최 고(일)	174,477	16,081,085	304,326	298,258	218,058	10,558,062
	최 저(일)	33,848	36,593	37,812	24,485	26,268	21,594
	월 간	1,804,706	21,515,892	2,165,345	2,189,494	1,647,978	13,080,788

※ 상기 주가는 종가 기준임



## VIII. 임원 및 직원 등에 관한 사항

### 1. 임원 및 직원 등의 현황

#### 가. 임원 현황

(기준일 : 2024년 09월 30일 )

(단위 : 주)

성명	성별	출생년월	직위	등기임원 여부	상근 여부	담당 업무	주요경력	소유주식수		최대주주의 관계	재직기간	임기 만료일
								의결권 있는 주식	의결권 없는 주식			
이봉주	남	1963.03	사장	사내이사	상근	대표이사	서강대학교 경제학 학사  한국과학기술원 MBA 석사  前) 삼성전자 메모리사업부 인사담당 상무  前) 삼성전자 S.LSI 사업부 인사담당 전무  前) 삼성전자 DS 부문 인사담당 부사장  現) ㈜웅진씽크빅 임원	15,137	0	계열회사 임원	2024.03.29~	2027.03.29
석일현	남	1953.08	사외이사	사외이사	비상근	감사위원	육군사관학교  美 아리조나주립대학교 대학원  前) 금융감독위원회 기획행정실장  前) 하나금융지주 감사  前) 웅진케미칼(주) 및 (주)웅진씽크빅 감사  現) ㈜웅진씽크빅 사외이사 및 감사위원회 위원장	0	0	계열회사 임원	2020.03.24~	2026.03.24
김신호	남	1952.10	사외이사	사외이사	비상근	감사위원	아이오와대학교 대학원 교육심리학 박사  前) 제 6, 7, 8대 대전광역시 교육청 교육감  前) 교육부 차관  現) ㈜웅진씽크빅 사외이사 및 감사위원	0	0	계열회사 임원	2021.03.30~	2027.03.29
송인회	남	1952.04	사외이사	사외이사	비상근	감사위원	고려대학교 법과대학 학사  서울시립대학교 행정학 박사  前) 한국전기안전공사 사장  前) 한국전력기술㈜ 사장  前) 국동건설㈜ 대표이사  前) 건설근로자공제회 이사장  現) ㈜웅진씽크빅 사외이사 및 감사위원	0	0	계열회사 임원	2022.03.25~	2025.03.31
최일동	남	1969.06	상무	기타비상무이사	비상근	기타비상무이사	고려대학교 국어국문학과  前) ㈜웅진씽크빅 영어학원사업단장  前) ㈜웅진씽크빅 경인사업본부장  前) ㈜웅진씽크빅 교육문화사업본부장  現) 웅진 기획조정실장	40,416	0	임원	1995.02.16~	2026.03.24
원만호	남	1974.09	전무	미등기	상근	DX사업본부장	고려대학교 금속공학과  KAIST 재료공학과 석사  前) 네이버 미국 법인장  前) 현대카드 플랫폼기획실장  現) (주)웅진씽크빅 DX사업본부장	0	0	계열회사 임원	2024.03.01~	-
김진각	남	1982.02	상무	미등기	상근	미래교육사업본부장	중앙대학교 경영학과  서강대학교 경영전문대학원 MBA  現) ㈜웅진씽크빅 미래교육사업본부장	0	0	계열회사 임원	2007.01.03~	-

이수중	남	1975.02	상무	미등기	상근	경영지원실장	서강대학교 경영학과 前) ㈜웅진에너지 경영지원본부장 前) 흥진플레이도시 대외협력본부장 現) ㈜웅진씽크빅 경영지원실장	0	0	계열회사 임원	2020.04.01~	-
이현정	여	1972.11	상무	미등기	상근	교육문화사업본부장	대구효성기독교대학교 원예학과 前) ㈜웅진씽크빅 교육문화사업본부 경책사업본부장 前) ㈜웅진씽크빅 교육문화사업본부 경기동부사업본부장 現) ㈜웅진씽크빅 교육문화사업본부장	8,000	0	계열회사 임원	2023.11.01~	-
안경숙	여	1975.10	상무	미등기	상근	콘텐츠개발본부장	성균관대학교 교육학과 現) (주)웅진씽크빅 도서개발실장	8,113	0	계열회사 임원	2002.03.01~	-
신동태	남	1975.03	상무	미등기	상근	단행본사업본부장	성균관대학교 국어국문학과 성균관대학교 일반대학원 사학 석사 前) 민들레 부장 現) ㈜웅진씽크빅 단행본사업본부장	1,001	0	계열회사 임원	2021.04.01 ~	-
최상락	남	1972.03	상무	미등기	상근	IT개발실장	건국대학교 산업공학과 現) ㈜웅진씽크빅 IT개발실장	26,133	0	계열회사 임원	1999.12.06~	-

- ※ 등기임원의 임기만료일은 상법 및 정관의 '이사의 임기'를 적용함
- ※ 미등기임원으로 당사에 재직할 경우 임기만료일의 기재를 생략함
- ※ 2024년 6월 미등기임원인 김영진 온라인사업본부장 퇴임하였음

## 나. 직원 등 현황

(기준일 : 2024년 09월 30일 )
(단위 : 백만원)

직원										소속 외 근로자			비고
사업부문	성별	직 원 수					평 균 근속연수	연간급여 총 액	1인평균 급여액	남	여	계	
		기간의 정함이 없는 근로자		기간제 근로자		합 계							
		전체	(단시간 근로자)	전체	(단시간 근로자)								
전체사업부문	남	279	14	71	59	350	5.6	16,105	51	20	16	36	-
전체사업부문	여	1,180	22	334	270	1,514	6.1	45,626	34				-
합 계		1,459	36	405	329	1,864	5.9	61,731	33				-

## 다. 미등기임원 보수 현황

(기준일 : 2024년 09월 30일 )
(단위 : 백만원)

구 분	인원수	연간급여 총액	1인평균 급여액	비고
미등기임원	8	965	121	-

※ 공시서류작성기준일 현재를 기준으로 작성하였으며, 공시대상기간동안 퇴임한 미등기임원의 보수는 제외되었음

## 2. 임원의 보수 등

<이사·감사 전체의 보수현황>

1. 주주총회 승인금액

(단위 : 백만원)

구 분	인원수	주주총회 승인금액	비고
이사	6	2,000	-

※ 상기 사외이사(감사위원)를 포함한 인원수임

※ 상기 이사의 인원수는 2024년 9월 30일자 기준으로 선임 및 퇴임 인원 포함

2. 보수지급금액

2-1. 이사·감사 전체

(단위 : 백만원)

인원수	보수총액	1인당 평균보수액	비고
6	512	85	-

※ 신규선임및 퇴임 이사가 포함된 인원수임

※ 1인당 평균보수액은 보수총액을 인원수로 나눈 단순 평균금액임

※ 보수총액에는 무보수 인원 포함

2-2. 유형별

(단위 : 백만원)

구 분	인원수	보수총액	1인당 평균보수액	비고
등기이사 (사외이사, 감사위원회 위원 제외)	3	418	139	-
사외이사 (감사위원회 위원 제외)	-	-	-	-
감사위원회 위원	3	95	32	-
감사	-	-	-	-

※ 등기이사 인원수에는 무보수 인원 포함

※ 신규선임 및 퇴임 이사가 포함된 인원수임

※ 1인당 평균보수액은 단순평균 금액

3. 이사·감사의 보수지급기준

당사의 이사 및 감사의 보수는 정기주주총회에서 승인된 보수한도 내에서 지급합니다. 보수는 기본급여와 성과급으로 구성되어 있으며 기본연봉은 직급, 근속년수, 직책유무, 회사기여도 등을 종합적으로 반영하여 산정하고 있습니다. 기본급은 직급별 급여테이블을 기초로 지급하고 있습니다. 성과급은 매출액, 영업이익 등 회사의 연간 경영성과와 리더십, 투명경영 등 기타 회사 기여도를 종합적으로 고려하여 산정하며, 사외이사 및 감사는 변동급(성과급 등) 지급대상에서 제외하고 있습니다.

<보수지급금액 5억원 이상인 이사·감사의 개인별 보수현황>

## 1. 개인별 보수지급금액

(단위 : 백만원)

이름	직위	보수총액	보수총액에 포함되지 않는 보수
-	-	-	-
-	-	-	-

※ 당사는 이사·감사에게 지급한 개인별 보수가 5억원 이상인 경우가 없으므로 기재를 생략함

## 2. 산정기준 및 방법

(단위 : 백만원)

이름	보수의 종류		총액	산정기준 및 방법
-	근로소득	급여	-	-
		상여	-	-
		주식매수선택권 행사이익	-	-
		기타 근로소득	-	-
	퇴직소득		-	-
	기타소득		-	-

※ 당사는 이사·감사에게 지급한 개인별 보수가 5억원 이상인 경우가 없으므로 기재를 생략함

<보수지급금액 5억원 이상 중 상위 5명의 개인별 보수현황>

## 1. 개인별 보수지급금액

(단위 : 백만원)

이름	직위	보수총액	보수총액에 포함되지 않는 보수
-	-	-	-
-	-	-	-

※ 당사는 이사·감사에게 지급한 개인별 보수가 5억원 이상인 경우가 없으므로 기재를 생략함

## 2. 산정기준 및 방법

(단위 : )

이름	보수의 종류		총액	산정기준 및 방법
-	근로소득	급여	-	-
		상여	-	-
		주식매수선택권 행사이익	-	-
		기타 근로소득	-	-
	퇴직소득		-	-
	기타소득		-	-

※ 당사는 이사·감사에게 지급한 개인별 보수가 5억원 이상인 경우가 없으므로 기재를 생략함

<주식매수선택권의 부여 및 행사현황>

<표1>

(단위 : 백만원)

구 분	부여받은 인원수	주식매수선택권의 공 정가치 총액	비고
등기이사 (사외이사, 감사위원회 위원 제외)	-	-	-
사외이사 (감사위원회 위원 제외)	-	-	-
감사위원회 위원 또는 감사	-	-	-
업무집행지시자 등	-	-	-
계	-	-	-

※ 주식매수선택권의 부여 및 행사현황은 감사보고서 '주식기준보상' 참고

<표2>

(기준일 : 2024년 09월 30일 )

(단위 : 원, 주)

부여 받은자	관 계	부여일	부여방법	주식의 종류	최초 부여 수량	당기변동수량		총변동수량		기말 미행사수량	행사기간	행사 가격	의무	의무
						행사	취소	행사	취소				보유 여부	보유 기간
신승철	-	2015.03.20	신주교부, 자기주식교부, 차액보상 중 선택	의결권 있는 보통주	20,000	-	-	-	-	20,000	2018.03.20~2025.03. 19	8,510	X	-
장윤선	-	2015.03.20	신주교부, 자기주식교부, 차액보상 중 선택	의결권 있는 보통주	21,070	-	-	-	-	21,070	2018.03.20~2025.03. 19	8,510	X	-
서영택	-	2015.03.20	신주교부, 자기주식교부, 차액보상 중 선택	의결권 있는 보통주	34,000	-	-	-	-	34,000	2018.03.20~2025.03. 19	8,510	X	-
김장환	-	2015.03.20	신주교부, 자기주식교부, 차액보상 중 선택	의결권 있는 보통주	28,930	-	-	-	-	28,930	2018.03.20~2025.03. 19	8,510	X	-
이정훈	계열회사 임원	2016.02.01	신주교부, 자기주식교부, 차액보상 중 선택	의결권 있는 보통주	50,000	-	-	-	-	50,000	2019.02.01~2026.01. 31	11,210	X	-
김정현	계열회사 임원	2016.02.01	신주교부, 자기주식교부, 차액보상 중 선택	의결권 있는 보통주	21,070	-	-	-	-	21,070	2019.02.01~2026.01. 31	11,210	X	-

최상락	미등기임원	2016.02.01	신주교부, 자기주식교부, 차액보상 중 선택	의결권 있는 보통주	28,930	-	-	-	-	28,930	2019.02.01~2026.01. 31	11,210	X	-
정윤호	-	2016.08.02	신주교부, 자기주식교부, 차액보상 중 선택	의결권 있는 보통주	28,930	-	-	-	-	28,930	2019.08.02~2026.08. 01	11,480	X	-
윤영근	계열회사 임원	2018.02.08	신주교부, 자기주식교부, 차액보상 중 선택	의결권 있는 보통주	20,000	-	-	-	-	20,000	2021.02.08~2025.02. 07	7,290	X	-
최상락	미등기임원	2019.03.29	신주교부, 자기주식교부, 차액보상 중 선택	의결권 있는 보통주	21,070	-	-	-	-	21,070	2022.03.29~2026.03. 28	3,385	X	-

※ 공시서류작성기준일(2024년 9월 30일) 현재 총가는 1,740원 입니다.

## <주식기준보상 제도 운영현황>

### 1. 주식기준보상 제도의 명칭

양도제한조건부주식(Restricted Stock Unit) 제도

### 2. 부여근거 및 절차

당사는 2022년 12월 RSU(Restricted Stock Units)제도 운영 규정을 제정하여 임직원 Retention 및 성과보상에 따른 동기부여를 위한 주식 기준 보상으로서 RSU 제도를 도입하였습니다. 해당 운영규정을 준수하며 매년 성과평가 후 성과, 역할/책임, 기대, 과거 부여 기록 등을 종합적으로 고려하여 이사회 결의로써 RSU 부여 대상자 및 수량을 결정하고 있습니다.

### 3. 주요내용

RSU에 따른 보상은 자율적으로 성과를 내는 소수의 임직원에게 성과급(현금보상)과 별도의 재원에 따라 지급함을 원칙으로 합니다.

#### (1) 부여대상자 조건

- ① 웅진그룹 근속 3년 이상의 임직원
- ② RSU를 부여하는 회사에 상근 재직중인 자

#### (2) vesting 조건

RSU 부여 결정 후 만 3년(이하 'Vesting기간') 경과 후 일시 지급됩니다. Vesting기간 경과 시까지 RSU 부여 회사에 상근 재임·재직하여야 하며, 기간 경과 전 퇴임·퇴직 시에는 관련 권리와 권한이 모두 소멸됩니다.

### 4. 부여한 인원수 및 부여한 주식의 총수

당기에 양도제한조건부주식(RSU)을 부여한 인원 1명을 포함하여 양도제한조건부주식(RSU)을 부여한 인원은 총 2명이며, 부여한 주식 등의 총수는 191,082주입니다.

### 5. 당기중 지급 주식 및 누적 지급 주식, 미지급 주식의 총수

당기중 지급된 주식은 없으며, 누적 지급 주식 등의 총수는 0주입니다. 공시서류작성기준일(2024년 9월 30일) 부여대상자와 합의에 따라 95,541주의 부여가 취소되었으며, 현재 미지급 주식 등의 총수는 95,541주입니다.

## <표3>

(기준일: 2024년 9월 30일)

(단위: 주)

부여일	2023년 3월 9일	2024년 3월 14일
-----	-------------	--------------

부여주식	(주)웅진씽크빅 보통주식	(주)웅진씽크빅 보통주식
부여주식수	95,541	95,541
부여대상 및 인원수	등기임원 1명	등기임원 1명
가득조건	부여일로부터 3년 재직 및 일정 평가등급 달성	부여일로부터 3년 재직 및 일정 평가등급 달성
지급시기	- (부여 취소)	가득조건 달성시(2027년 3월 14일)
부여주식수의 조정	무상증자(자본전입), 주식분할, 주식병합 등이 발생하는 경우 및 계약조건에 따라 조정비율이 반영되어 지급수량은 변동될 수 있음	

당사는 효율적인 성과보상제도 운영을 위해 2022년 양도제한조건부주식(RSU) 제도를 도입하기로 하고 'RSU제도 운영 규정'을 제정하였습니다. 2023년 3월 9일에 등기임원 1명에게 (주)웅진씽크빅 보통주식 95,541주에 해당하는 RSU를 부여하였으며, 2024년 3월 14일 등기임원 1명에게 (주)웅진씽크빅 보통주식 95,541주에 해당하는 RSU를 부여하였습니다. 2024년 9월 말 기준으로 부여한 RSU의 총 주식수는 191,082주입니다. 향후 각 부여대상자의 가득조건이 달성되는 경우 당사가 보유한 자기주식으로 지급할 예정입니다. 다만, 계약조건에 따라 지급수량은 변동될 수 있습니다. 한편 2024년 9월 말 기준으로 RSU가 실제 지급된 수량은 없으며 95,541주가 부여 취소되었습니다. (2024년 8월 2일 공시한 '[기재정정]주식매수선택권 부여에 관한 신고' 참고)

## IX. 계열회사 등에 관한 사항

### 1. 계열회사 현황(요약)

(기준일 : 2024년 09월 30일 )

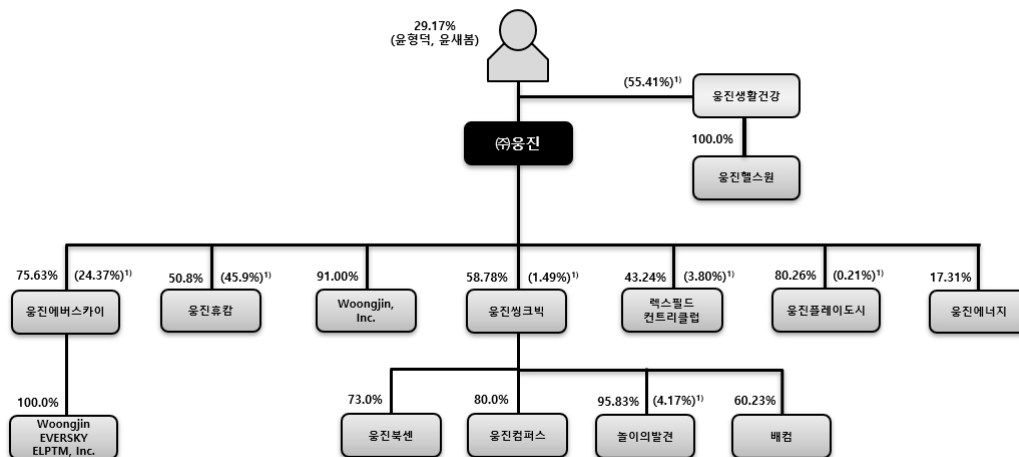
(단위 : 사)

기업집단의 명칭	계열회사의 수		
	상장	비상장	계
웅진	2	13	15

※ 상세 현황은 '상세표-2. 계열회사 현황(상세)' 참조

### 2. 계열회사 계통도

2024년 9월 30일 현재 기준  
(총 15社, 우선주 포함 지분율)



¹) 동일인 지분

\* 웅진에너지는 2022년 7월 8일 서울회생법원으로부터 채무자회생 및 파산에 관한 법률 제281조 제1항에 따라 회생절차가 폐지되었으며, 동년 7월 26일 파산이 선고되어 특수관계자에서 제외되었습니다.

### 3. 회사와 계열회사 간 임원 겸직 현황

(기준일 : 2024년 09월 30일 )

겸직임원	겸직회사 및 직위	겸직회사 상근여부
------	-----------	--------------



최일동	(주)웅진 사내이사 (주)웅진플레이도시 기타비상무이사 (주)렉스필드컨트리클럽 기타비상무이사 (주)놀이의발견 기타비상무이사 (주)웅진생활건강 기타비상무이사 (주)웅진헬스원 기타비상무이사 (주)웅진에버스카이 사내이사	상근 비상근 비상근 비상근 비상근 비상근 비상근
이수종	(주)웅진북센 기타비상무이사 (주)웅진컴퍼스 기타비상무이사	비상근 비상근

#### 4. 타법인출자 현황(요약)

(기준일 : 2024년 09월 30일 )

(단위 : 백만원)

출자 목적	출자회사수			총 출자금액			
	상장	비상장	계	기초 장부 가액	증가(감소)		기말 장부 가액
					취득 (처분)	평가 손익	
경영참여	-	4	4	111,101	-	-	111,101
일반투자	-	-	-	-	-	-	-
단순투자	-	7	7	4,949	-	-	4,949
계	-	11	11	116,050	-	-	116,050

※상세 현황은 '상세표-3. 타법인출자 현황(상세)' 참조

## X. 대주주 등과의 거래내용

### 1. 특수관계자의 거래

#### 가. 특수관계자 내역

(1) 당분기말과 전기말 현재 연결회사의 특수관계자 내역은 다음과 같습니다.

구 분	당분기말	전기말
지배기업	(주)웅진	(주)웅진
관계기업	(주)배컴 (주)구루미(*1)	(주)배컴 (주)구루미(*1)
기 타	(주)렉스필드컨트리클럽 (주)웅진플레이도시 (주)웅진투투럽(*3) WOONGJIN, INC. (주)웅진에버스카이 (주)웅진생활건강(*2) 엠더블유제일차(주) Woongjin EVERSKEY ELPTM, INC. (주)웅진휴캄(*4) (주)웅진헬스원	(주)렉스필드컨트리클럽 (주)웅진플레이도시 (주)웅진투투럽(*3) WOONGJIN, INC. (주)웅진에버스카이 (주)웅진생활건강(*2) 엠더블유제일차(주) Woongjin EVERSKEY ELPTM, INC. (주)웅진휴캄(*4) (주)웅진헬스원

(\*1) (주)구루미의 상환전환우선주는 당기손익-공정가치 측정 금융자산으로 계정을 분류하였으나, 지배기업이 피투자회사에 대하여 이사 선임권을 보유하고 있어 유의적인 영향력을 행사할 수 있으므로 특수관계자에 포함하여 관계기업으로 구분하였습니다(주석 7 참조).

(\*2) 주요 경영진이 지배하고 있는 회사로, 연결회사는 기타 특수관계자로 분류하였습니다.

(\*3) 당분기 중 지배기업인 (주)웅진에 흡수합병되었습니다.

(\*4) 당분기 중 지배기업의 관계기업에서 지배기업의 종속기업으로 변경되었습니다.

#### 나. 대주주 등에 대한 신용공여 등

##### (1) 가지급금 및 대여금 내역

(기준일 : 2024년 09월 30일 )

(단위 : 천원)

대상	구분	발생일자	목적	대여조건				비고
				대여금	대여기간	금리	상환	
(주)놀이의발견	종속기업	2024.02.13	운영자금대여	5,000,000	2024.02.13~2027.02.13 (3년)	4.60%	만기 일시 상환	-

※ 상기 발생일자는 이사회 결의를 통해 자금 대여가 결정된 날짜임

- 이외에는 하기 '특수관계자에 대한 채권·채무내역' 참고

##### (2) 담보제공 내역

- 해당사항 없음

##### (3) 이해관계자와의 채무보증 현황

- 해당사항 없음

## 다. 특수관계자와의 매출·매입거래 내역

### (1) 당분기

(단위: 천원)							
특수관계 구분	특수관계자명	매출	기타수익	매입	기타비용(*1)	유·무형자산 취득	사용권자산 취득
지배기업	(주)웅진	165,277	59,004	20,461,180	36,085,519	2,807,814	-
관계기업	(주)구루미	-	-	-	147,863	-	-
	(주)배컴	-	-	-	21,000	-	-
기 타	(주)엑스필드컨트리클럽	-	-	-	80,056	-	-
	(주)웅진헬스원	108,838	-	449,268	393,323	-	-
	(주)웅진플레이도시	81,674	-	-	765,714	-	597,305
	(주)웅진투투럽	7,891	-	-	-	-	-
	(주)웅진휴캄	200,931	-	465,799	562,641	-	-
	WOONGJIN, INC.	3,988	-	-	-	-	-
합 계		568,599	59,004	21,376,247	38,056,116	2,807,814	597,305

(\*1) 기타비용에는 용역비 등 판매관리비 항목이 포함되어 있습니다. 이 중 특수관계자와의 거래에서 발생한 리스료는 3,079,626천원 (주)웅진 2,381,110천원, (주)웅진플레이도시 698,516천원)입니다. 또한 이와 관련하여 인식한 사용권자산상각비는 (주)웅진플레이도시 697,044천원입니다.

### ② 전분기

(단위: 천원)							
특수관계 구분	특수관계자명	매출	기타수익	매입	기타비용(*1)	유·무형자산 취득	사용권자산 취득
지배기업	(주)웅진	188,212	102,250	19,538,405	34,495,682	9,228,105	-
관계기업	(주)구루미	-	-	-	148,566	-	-
기 타	(주)엑스필드컨트리클럽	-	-	-	66,638	-	-
	(주)웅진헬스원	121,697	-	669,705	578,713	-	-
	(주)웅진플레이도시	64,361	-	-	904,361	-	1,291,917
	(주)웅진투투럽	113,799	-	104,738	41,479	-	-
	(주)웅진휴캄	98,610	-	250,218	265,389	-	-
합 계		586,679	102,250	20,563,066	36,500,828	9,228,105	1,291,917

(\*1) 기타비용에는 용역비 등 판매관리비 항목이 포함되어 있습니다. 이 중 특수관계자와의 거래에서 발생한 리스료는 3,373,162천원(주)웅진 2,575,224천원, (주)웅진플레이도시 797,938천원)이며, 사용권자산상각비는 (주)웅진플레이도시 848,245천원입니다.

## 라. 특수관계자와의 채권·채무거래 내역

(1) 당분기말과 전기말 현재 특수관계자에 대한 채권·채무내역은 다음과 같습니다.

### ① 당분기말

(단위: 천원)					
특수관계 구분	특수관계자명	매출채권	기타채권 등(*1)	매입채무	기타채무
지배기업	(주)웅진	1,660	2,122,878	2,101,782	2,442,044
기 타	(주)엑스필드컨트리클럽	-	2,000,000	-	16,974
	(주)웅진플레이도시(*2)	-	3,226,022	-	13,540
	(주)웅진헬스원	54,735	-	-	14,685
	(주)웅진휴캄	28,819	-	-	13,142

합 계	85,214	7,348,900	2,101,782	2,500,385
-----	--------	-----------	-----------	-----------

(\*1) 기타채권에는 보증금, 선금금, 시설이용권 등이 포함되어 있습니다.

(\*2) 리스계약에 따라 인식한 사용권자산의 장부가액은 431,066천원이며, 리스금액을 선금함에 따라, 당분기 중 리스부채의 상환금액 및 이자비용은 발생하지 않았습니다.

## ② 전기말

(단위: 천원)					
특수관계 구분	특수관계자명	매출채권	기타채권 등(*1)	매입채무	기타채무
지배기업	(주)웅진	2,160	1,019,983	4,104,590	1,758,310
기 타	(주)엑스필드컨트리클럽	-	2,000,000	-	6,196
	(주)웅진플레이도시(*2)	-	3,269,470	-	8,198
	(주)웅진투투럽	9,680	-	-	9,000
	(주)웅진헬스원	11,980	-	-	-
	(주)웅진휴캄	64,457	-	-	6,420
합 계		88,277	6,289,453	4,104,590	1,788,124

(\*1) 기타채권에는 보증금, 선금금, 시설이용권 등이 포함되어 있습니다.

(\*2) 리스계약에 따라 인식한 사용권자산의 장부가액은 530,805천원이며, 리스금액을 선금함에 따라, 전기 중 리스부채의 상환금액 및 이자비용은 발생하지 않았습니다.

(4) 당분기와 전분기 중 특수관계자와의 자금거래 내역은 다음과 같습니다.

(단위: 천원)				
특수관계 구분	특수관계자명	거 래 내 용	당분기	전분기
(현금유입)				
지배기업	(주)웅진	자금차입	1,500,000	-
(현금유출)				
지배기업	(주)웅진	배당지급	-	4,752,364
		상환지급	200,000	-

## 마. 대주주와의 영업거래

당분기 중 최근사업연도 매출액의 5/100이상에 해당하는 대주주와의 매출·매입거래 세부 내역은 다음과 같습니다.

(단위 : 천원)

종류	대주주명	관계	거래내용			비고
			기간	거래 내용	금액	
매입	(주)웅진	특수관계인 (최대주주)	2024.01.01 ~ 2024.09.30	재고자산 및 판 매관리비	59,354,513	제품 제작 관련 원재료, 인쇄비, 제본비, 용역비, 수선비 등
매출	(주)웅진	특수관계인 (최대주주)	2024.01.01 ~ 2024.09.30	제품/ 용역매출 등	224,281	임대매출 등
합 계					59,578,794	매입/매출 거래 내역 합산

## 바. 대주주에 대한 주식기준보상 거래

- 해당사항 없음

## 사. 대주주 이외의 이해관계자와의 거래

당분기말과 전기말 현재 임직원에 대한 대여금의 내용은 다음과 같습니다.

(단위: 천원)			
구 분	거 래 내 용	당분기말	전기말
장단기대여금	주택자금대출 등	1,727,787	1,821,107

## XI. 그 밖에 투자자 보호를 위하여 필요한 사항

### 1. 공시내용 진행 및 변경사항

- 해당사항 없음

### 2. 우발부채 등에 관한 사항

#### 가. 중요한 소송사건

- 해당사항 없음

#### 나. 견질 또는 담보용 어음·수표 현황

- 해당사항 없음

#### 다. 채무보증 현황

당분기말 현재 연결회사의 채무 등을 위하여 담보로 제공되어 있는 자산의 내역은 다음과 같습니다.

(단위: 천원)					
담보제공 자산	장부금액	차입구분	차입금액	담보설정금액	담보권자
토지, 건물 및 기계장치(유형자산)(*1)	109,185,066	단기차입금	93,269,000	127,000,000	KDB산업은행 외
		유동성장기차입금	3,166,640	18,000,000	KDB산업은행
		장기차입금	15,041,540		KDB산업은행
정기예금	50,000	매입채무	405,227	50,000	북폴리오
합 계	109,235,066		111,882,407	145,050,000	

(\*1) 상기 담보제공 외에 출판도매사업과 관련하여 메가스터디 등의 거래처에 대하여 720,000천원의 근저당이 설정되어 있습니다.

#### 라. 그밖의 우발채무

(1) 당분기말 현재 금융기관과의 주요 차입약정 한도액과 실행금액은 다음과 같습니다.

(단위: 천원)			
금융기관	구 분	약정 한도액	실행금액
KDB산업은행	일반대출 약정	35,000,000	35,000,000
	한도대출 약정	14,000,000	9,000,000
	산업운영대출 약정	10,000,000	10,000,000
	시설자금대출 약정	18,208,180	18,208,180
국민은행	일반대출 약정	43,500,000	43,500,000
	한도대출 약정	20,000,000	5,769,000
KEB하나은행	일반대출 약정	15,000,000	15,000,000
합 계		155,708,180	136,477,180

(2) 당분기말 현재 연결회사는 서울보증보험주식회사로부터 이행보증 등 4,732,096천원(전

기말: 5,093,729천원)의 보증을 제공받고 있습니다.

(3) 당분기말 현재 연결회사가 가입한 DB손해보험의 보험증권을 산업은행에 질권설정(질권 금액 54,390,000천원)하였습니다(주석 16참조).

(4) 연결회사는 2021년 3월 31일 글로벌 온라인 교육플랫폼 Udemy와 사업권 계약을 체결 하였습니다. 연결회사는 Udemy의 한국 파트너사이며, 한국내 Udemy가 제공하는 교육컨텐츠에 대한 사업권을 보유하고 있습니다.

(5) 연결회사는 2023년 7월 31일 대만 폭스링크 그룹의 자회사 Studio A Inc.와 ARpedia 제품 공급 계약을 체결하였으며, Studio A가 보유한 대만, 홍콩, 마카오, 중국의 온오프라인 매장 및 학습시설, B2B 채널 등을 통해 판매하고 있습니다.

### 3. 제재 등과 관련된 사항

- 해당사항 없음

### 4. 작성기준일 이후 발생한 주요사항 등 기타사항

#### 정부의 인증 및 그 취소에 관한 사항

구분	인증	인증기간	근거법령	비고사항
가족친화우수기업	여성가족부	2022.12.01 ~ 2025.11.30 (재인증 기준)	'가족친화 사회환경의 조성 촉진에 관한 법률' 제15조제1항	전체 인증기간(총11년) : 2014.12.19 ~ 2025.11.30

## XII. 상세표

### 1. 연결대상 종속회사 현황(상세)

☞ 본문 위치로 이동

(단위 : 백만원)

상호	설립일	주소	주요사업	최근사업연도말 자산총액	지배관계 근거	주요종속 회사 여부
㈜웅진북센	1996.02.01	경기도 파주시 문발로 77	도서유통 및 물류사업	225,414	기업 의결권의 과반 소유 (기업회계기준서 1110호)	해당
㈜웅진컴퍼스 (舊 ㈜컴퍼스미디어)	2003.04.30	서울시 서초구 강남대로 39길 15-10	출판 및 교육서비스업 등	24,584	기업 의결권의 과반 소유 (기업회계기준서 1110호)	해당없음
㈜놀이의발견	2020.05.01	서울시 마포구 월드컵북로 56길 9, 8층 801호	모바일 플랫폼 사업 (상품 및 서비스 중개업)	5,483	기업 의결권의 과반 소유 (기업회계기준서 1110호)	해당없음

### 2. 계열회사 현황(상세)

☞ 본문 위치로 이동

(기준일 : 2024년 09월 30일 )

(단위 : 사)

상장여부	회사수	기업명	법인등록번호
상장	2	(주)웅진	110111-0346745
		(주)웅진씽크빅	284911-0065613
비상장	13	웅진에너지㈜(*주1)	160111-0214702
		(주)웅진플레이도시	110111-4103894
		(주)렉스필드컨트리클럽	131211-0017571
		(주)웅진컴퍼스	110111-2771205
		(주)웅진에버스카이	110111-5743904
		(주)웅진생활건강(*주2)	110111-5954105
		(주)놀이의발견	110111-7474606
		(주)웅진휴캠(*주3)	110111-7611125
		(주)웅진북센	115611-0011369
		(주)배캠(*주4)	110111-8012760
		(주)웅진헬스원	110111-8370184
		Woongjin EVERSKEY ELPTM, Inc.	Turkiye
		Woongjin, Inc.	USA



### 3. 타법인출자 현황(상세)

☞ 본문 위치로 이동

(기준일 : 2024년 09월 30일 ) (단위 : 백만원, 주, %)

법인명	상장 여부	최초취득일자	출자 목적	최초취득금액	기초잔액			증가(감소)			기말잔액			최근사업연도 재무현황	
					수량	지분율	장부 가액	취득(처분)		평가 손익	수량	지분율	장부 가액	총자산	당기 순손익
								수량	금액						
㈜케이지에듀원	비상장	-	단순투자	1,870	354,647	1.8	566	-	-	-	354,647	1.8	566	63,078	-9,292
㈜다이나믹아이지엠	비상장	-	단순투자	160	8,000	1.6	160	-	-	-	8,000	1.6	160	-	-
에스엠에이엠씨투자대부㈜	비상장	2001년 04월 16일	단순투자	100	20,000	2.86	100	-	-	-	20,000	2.86	100	15,119	14,965
㈜아티젠스페이스	비상장	-	단순투자	999	2,150	9.71	999	-	-	-	2,150	9.71	999	1,959	168
㈜시어스랩	비상장	-	단순투자	1,003	194,350	1.13	1,003	-	-	-	194,350	1.10	1,003	12,648	-4,912
㈜구루미	비상장	2022년 05월 11일	단순투자	2,000	21,996	6.99	2,000	-	-	-	21,996	6.99	2,000	2,723	-4,080
㈜상성메디슨	비상장	-	단순투자	2,114	16,133	0.01	121	-	-	-	16,133	0.01	121	629,302	81,673
㈜웅진컴퍼스	비상장	2011년 06월 20일	경영참여	16,000	256,000	80.0	16,000	-	-	-	256,000	80.0	16,000	24,584	929
㈜놀이의발견	비상장	2020년 05월 01일	경영참여	8,170	1,150,000	95.83	31,994	-	-	-	1,150,000	95.83	31,994	5,483	-6,876
㈜웅진북센	비상장	2021년 09월 24일	경영참여	53,947	5,962,710	73.0	53,947	-	-	-	5,962,710	73.0	53,947	225,414	-2,340
㈜배컴	비상장	2021년 08월 20일	경영참여	2,500	1,103,501	60.23	9,160	-	-	-	1,103,501	60.23	9,160	3,901	878
합 계					9,089,487	-	116,050	-	-	-	9,089,487	-	116,050	984,211	71,113

타법인에 대한 출자현황은 민법상 조합 등에 출자한 경우를 포함하며 기초 또는 기말 현재 해당 법인에 대한 출자비율이 5%를 초과하는 경우이거나, 기초 또는 기말 현재 정부

※ 가액이 1억원을 초과하는 법인에 한함

㈜케이지에듀원, 에스에이엠씨투자대부㈜, ㈜시어스랩, ㈜구루미, ㈜상성메디슨, ㈜웅진컴퍼스, ㈜웅진북센, ㈜놀이의발견의 최근사업연도 재무현황은 2023년 감사보고서를

※ 기준으로 작성함

※ 단순투자목적으로 출자한 법인의 최초 취득일자는 기록하지 않음

### 【 전문가의 확인 】

#### 1. 전문가의 확인

- 해당사항 없음

#### 2. 전문가와의 이해관계

- 해당사항 없음