

# 목 차

사업 보고서 .....	1
【대표이사 등의 확인】 .....	2
I. 회사의 개요 .....	3
1. 회사의 개요 .....	3
2. 회사의 연혁 .....	5
3. 자본금 변동사항 .....	10
4. 주식의 총수 등 .....	10
5. 정관에 관한 사항 .....	13
II. 사업의 내용 .....	16
1. 사업의 개요 .....	16
2. 주요 제품 및 서비스 .....	17
3. 원재료 및 생산설비 .....	18
4. 매출 및 수주상황 .....	20
5. 위험관리 및 파생거래 .....	23
6. 주요계약 및 연구개발활동 .....	27
7. 기타 참고사항 .....	33
III. 재무에 관한 사항 .....	46
1. 요약재무정보 .....	46
2. 연결재무제표 .....	48
2-1. 연결 재무상태표 .....	48
2-2. 연결 포괄손익계산서 .....	49
2-3. 연결 자본변동표 .....	50
2-4. 연결 현금흐름표 .....	51
3. 연결재무제표 주식 .....	53
1. 일반 사항 (연결) .....	53
2. 중요한 회계정책 (연결) .....	56
3. 중요한 회계추정 및 가정 (연결) .....	73
4. 현금및현금성자산 (연결) .....	75
5. 사용이 제한된 금융상품 (연결) .....	75
6. 매출채권 및 기타채권 (연결) .....	76
7. 금융상품의 구분 및 공정가치 (연결) .....	78
8. 채고자산 (연결) .....	87
9. 기타자산 (연결) .....	88
10. 유형자산 (연결) .....	88
11. 사용권자산 및 리스부채 (연결) .....	90
12. 투자부동산 (연결) .....	92
13. 무형자산 (연결) .....	94
14. 매입채무 및 기타채무 (연결) .....	101
15. 장·단기차입금 (연결) .....	101
16. 사채 (연결) .....	103
17. 충당부채 (연결) .....	104
18. 기타부채 (연결) .....	104
19. 순확정급여부채(자산) (연결) .....	105
20. 자본 (연결) .....	108
21. 주식기준보상 (연결) .....	111

22. 고객과의 계약에서 생기는 수익 (연결).....	114
23. 판매비와관리비 (연결).....	117
24. 비용의 성격별 분류 (연결).....	118
25. 기타수익 및 기타비용 (연결).....	120
26. 금융수익 및 금융비용 (연결).....	121
27. 법인세비용(수익) (연결).....	122
28. 주당손익 (연결).....	127
29. 현금흐름표 (연결).....	128
30. 영업부문 (연결).....	133
31. 우발부채 및 약정사항 (연결).....	135
32. 특수관계자와의 거래 (연결).....	138
33. 위험관리 (연결).....	145
4. 재무제표.....	153
4-1. 재무상태표.....	153
4-2. 포괄손익계산서.....	154
4-3. 자본변동표.....	155
4-4. 현금흐름표.....	156
5. 재무제표 주석.....	157
1. 일반 사항.....	157
2. 중요한 회계정책.....	157
3. 중요한 회계추정 및 가정.....	171
4. 현금및현금성자산.....	173
5. 사용이 제한된 금융상품.....	173
6. 매출채권 및 기타채권.....	173
7. 금융상품의 구분 및 공정가치.....	175
8. 채고자산.....	183
9. 기타자산.....	184
10. 종속기업투자.....	184
11. 유형자산.....	186
12. 사용권자산 및 리스부채.....	187
13. 투자부동산.....	189
14. 무형자산.....	191
15. 매입채무 및 기타채무.....	195
16. 단기차입금.....	196
17. 충당부채.....	196
18. 기타부채.....	196
19. 순확정급여부채(자산).....	197
20. 자본.....	201
21. 주식기준보상.....	204
22. 고객과의 계약에서 생기는 수익.....	206
23. 판매비와관리비.....	210
24. 비용의 성격별 분류.....	211
25. 기타수익 및 기타비용.....	213
26. 금융수익 및 금융비용.....	214
27. 법인세비용(수익).....	215
28. 주당손익.....	218
29. 현금흐름표.....	219

30. 우발부채 및 약정사항.....	224
31. 특수관계자와의 거래.....	226
32. 위험관리 .....	232
6. 배당에 관한 사항.....	239
7. 증권의 발행을 통한 자금조달에 관한 사항 .....	241
7-1. 증권의 발행을 통한 자금조달 실적 .....	241
7-2. 증권의 발행을 통해 조달된 자금의 사용실적 .....	243
8. 기타 재무에 관한 사항.....	243
IV. 이사의 경영진단 및 분석의견 .....	249
1. 예측정보에 대한 주의사항 .....	249
2. 개요 .....	249
3. 재무상태 및 영업실적 .....	249
4. 유동성 및 자금조달과 지출 .....	252
5. 부외거래.....	255
6. 그 밖에 투자자의사결정에 필요한 사항 .....	255
V. 회계감사인의 감사의견 등 .....	257
1. 외부감사에 관한 사항 .....	257
2. 내부통제에 관한 사항 .....	259
VI. 이사회 등 회사의 기관에 관한 사항 .....	262
1. 이사회에 관한 사항 .....	262
2. 감사제도에 관한 사항 .....	266
3. 주주총회 등에 관한 사항 .....	267
VII. 주주에 관한 사항.....	273
VIII. 임원 및 직원 등에 관한 사항 .....	276
1. 임원 및 직원 등의 현황.....	276
2. 임원의 보수 등 .....	278
IX. 계열회사 등에 관한 사항.....	283
X. 대주주 등과의 거래내용 .....	285
XI. 그 밖에 투자자 보호를 위하여 필요한 사항 .....	289
1. 공시내용 진행 및 변경사항 .....	289
2. 우발부채 등에 관한 사항 .....	289
3. 제재 등과 관련된 사항.....	290
4. 작성기준일 이후 발생한 주요사항 등 기타사항 .....	291
XII. 상세표.....	292
1. 연결대상 종속회사 현황(상세).....	292
2. 계열회사 현황(상세).....	292
3. 타법인출자 현황(상세).....	293
<b>【 전문가의 확인 】</b> .....	293
1. 전문가의 확인.....	293
2. 전문가와의 이해관계 .....	293

# 사업보고서

(제 19 기)

사업연도 2025년 01월 01일 부터  
2025년 12월 31일 까지

금융위원회

한국거래소 귀중

2026년 03월 18일

제출대상법인 유형 :

주권상장법인

면제사유발생 :

해당사항 없음

회 사 명 :

주식회사 웅진씽크빅

대 표 이 사 :

윤 승 현

본 점 소 재 지 :

경기도 파주시 회동길 20

(전 화) 031-956-7000

(홈페이지) <http://www.wjthinkbig.com>

작 성 책 임 자 :

(직 책) 경영기획실장 (성 명) 송 우 열

(전 화) 031-956-7086

# 【 대표이사 등의 확인 】

## 확 인 서

우리는 당사의 대표이사 및 신고업무담당이사로서 이 공시서류의 기재내용에 대해 상당한 주의를 다하여 직접 확인·검토한 결과, 중요한 기재사항의 기재 또는 표시의 누락이나 허위의 기재 또는 표시가 없고, 이 공시서류에 표시된 기재 또는 표시사항을 이용하는 자의 중대한 오해를 유발하는 내용이 기재 또는 표시되지 아니하였음을 확인합니다.

또한, 당사는 「주식회사 등의 외부감사에 관한 법률」 제8조의 규정에 따라 내부회계관리 제도를 마련하여 운영하고 있음을 확인합니다.

2026년 3월 18일

주식회사 응진씽크빅

대표이사 윤 승 현



신고업무담당이사 송 우 열



# I. 회사의 개요

## 1. 회사의 개요

### 가. 연결대상 종속회사 개황

#### 1) 연결대상 종속회사 현황(요약)

(단위 : 사)

구분	연결대상회사수				주요 종속회사수
	기초	증가	감소	기말	
상장	-	-	-	-	-
비상장	2	1	-	3	1
합계	2	1	-	3	1

※상세 현황은 '상세표-1. 연결대상 종속회사 현황(상세)' 참조

#### 2) 연결대상 회사의 변동내용

구분	자회사	사유
신규 연결	프라이머리제일차주	자금보충약정에 따른 지배력 보유
연결 제외	-	-
	-	-
	-	-

### 나. 회사의 법적·상업적 명칭

당사의 명칭은 주식회사 웅진씽크빅으로 표기합니다.

영문으로는 WOONGJIN THINKBIG CO., LTD. 로 표기합니다.

### 다. 설립일자 및 존속기간

당사는 2007년 5월 1일 (주)웅진(舊 (주)웅진홀딩스)을 존속법인으로 하여, 인적분할에 의해 설립하였습니다.

### 라. 본사의 주소, 전화번호, 홈페이지 주소

주 소: 경기도 파주시 회동길 20

전 화: 031-956-7000

홈페이지: <http://www.wjthinkbig.com>

### 마. 중소기업 등 해당 여부

중소기업 해당 여부	미해당
벤처기업 해당 여부	미해당
중견기업 해당 여부	해당

**바. 주요 사업의 내용 및 향후 추진하려는 신규사업**

(주)웅진씽크빅과 그 종속기업(이하 '연결실체')은 출판 및 교육서비스 사업을 영위하고 있습니다. 연결실체는 교육사업부문(학습관리 서비스, 독서관리 서비스), 기타사업부문(아동 및 성인 단행본, 성인 대상 글로벌 온라인 교육 플랫폼, 유아동 온라인몰 등), 통합형 학원 관리 플랫폼, 놀이문화체험 플랫폼, 영어 교육사업(주)웅진컴퍼스) 등 출판 및 교육서비스 영역 전반에 걸쳐 지속적인 신제품 출시와 다양한 고객서비스 제공을 위해 다각적인 노력을 해왔습니다. 이외에 도서 물류 및 유통 사업(주)웅진북센)도 운영하고 있습니다. 기타의 자세한 사항은 동 보고서의 본문 'II. 사업의 내용'을 참조하시기 바랍니다.

**사. 신용평가에 관한 사항**

1) 신용평가 내역

평가일	평가대상 유가증권 등	평가대상 유가증권의 신용등급	평가회사 (신용평가등급범위)	평가구분
2013.04.05	무보증사채	A-	NICE신용평가(주) (구, 한신정평가(주))	본평가
2013.04.15	무보증사채	A	한국기업평가(주)	본평가
2014.05.27	무보증사채	A-	한국기업평가(주)	본평가
2014.07.01	무보증사채	BBB+	NICE신용평가(주) (구, 한신정평가(주))	본평가
2014.07.31	무보증사채	A-	한국신용평가	본평가
2015.06.09	무보증사채	A-	한국기업평가(주)	본평가
2015.06.17	무보증사채	A-	한국신용평가	본평가
2015.06.30	무보증사채	BBB+	NICE신용평가(주) (구, 한신정평가(주))	본평가

2) 등급의 정의

등급	정 의
AAA	원리금 지급확실성이 최고 수준임
AA	원리금 지급확실성이 매우 높지만 AAA 등급에 비하여 다소 낮은 요소가 있음
A	원리금 지급확실성이 높지만, 장래의 환경변화에 따라 다소 영향을 받을 가능성이 있음
BBB	원리금 지급확실성이 있지만, 장래의 환경변화에 따라 저하될 가능성이 내포되어 있음
BB	원리금 지급능력에 당면문제는 없으나 장래의 안정성면에서는 투기적인 요소가 내포되어 있음
B	원리금 지급능력이 부족하여 투기적임
CCC	원리금의 채무불이행이 발생할 위험요소가 내포되어 있음

※ 상기 등급 중 AA부터 B등급까지는 +, - 부호를 부가하여 동일 등급 내에서의 우열을 나타내고 있습니다.

**아. 회사의 주권상장(또는 등록·지정) 및 특례상장에 관한 사항**

주권상장	주권상장	특례상장 유형
------	------	---------

(또는 등록·지정)현황	(또는 등록·지정)일자	
유가증권시장 상장	2007년 05월 31일	해당사항 없음

## 2. 회사의 연혁

### 가. 회사의 본점소재지 및 그 변경

당사의 본점 소재지는 경기도 파주시 회동길 20입니다.  
최근 5사업연도 중 본점 소재지의 변경 사항은 없습니다.

### 나. 경영진 및 감사의 중요한 변동

변동일자	주총종류	선임		임기만료
		신규	재선임	또는 해임
2021년 03월 26일	정기주총	기타비상무이사 김정현 사외이사 김신호	사내이사 이재진	사외이사 김중현
2022년 03월 25일	정기주총	사외이사 송인회	-	사외이사 신현웅
2023년 03월 24일	정기주총	기타비상무이사 최일동	사외이사 석일현	기타비상무이사 김정현
2024년 03월 29일	정기주총	사내이사 이봉주	사외이사 김신호	사내이사 이재진
2025년 03월 28일	정기주총	사내이사 윤승현	사외이사 송인회	사내이사 이봉주

- ※ 2020.03.24 정기주주총회 결과로 감사위원회 설치됨에 따라 해당 일자 이후 선임된 사외이사는 전원 감사위원회 위원임.
- ※ 2020.05.31 강윤구 사내이사 일신상의 사유로 사임함.
- ※ 2021.03.26 정기주주총회 결과로 김신호 사외이사 선임하였으나 김중현 사외이사의 임기 만료로 인한 사임일에 따라 21.03.30 일자부로 임기 시작함.
- ※ 2023.03.24 김정현 기타비상무이사 일신상의 사유로 사임함.
- ※ 2024.03.29 정기주주총회 결과로 김신호 사외이사 재선임하였으나 기존 임기의 만료일에 따라 24.03.30 일자부로 임기 시작함.

### 다. 최대주주의 변동

해당사항 없습니다.

### 라. 상호의 변경

해당사항 없습니다.

### 마. 회사가 합병등을 한 경우 그 내용

당사는 키즈플랫폼 사업 부문을 물적분할하였습니다. 이와 관련한 자세한 내용은 2020년 3월 2일 '주요사항보고서(회사분할결정)', 2020년 5월 4일 '합병등종료보고서(분할)', 그리고 2020년 5월 7일 '계열회사 변경공시(자율공시)'를 참고하여 주시기 바랍니다.

### 바. 회사의 업종 또는 주된 사업의 변화

구분	변경전	변경후	변경사유	비고
----	-----	-----	------	----

(주)웅진씽크빅	(신설)	57. 늘찬(꽃 등) 배달업	사업영역 확대에 따른 사업목적 추가	2021.03.26 제14기 정기주주총회에서 추가
(주)웅진북센	(신설)	65. 기타무점포소매업 66. 인력공급업	사업영역 확대에 따른 사업목적 추가	2021.03.30 제25기 정기주주총회에서 추가

## 사. 그 밖에 경영활동과 관련된 중요한 사항의 발생내용

- 2020.01.22 2020 대한민국 브랜드 명예의 전당 수상
- 2020.02.03 웅진북클럽, 초등학생 스스로 문제와 해법을 찾아 해결하게 만드는 '초특급 프로젝트' 출시
- 2020.02.07 코웨이 주식회사 주식 양도 계약 종결
- 2020.04.01 웅진씽크빅 창립 40주년
- 2020.05.07 웅진씽크빅 키즈플랫폼 '놀이의 발견', 물적분할 및 계열편입
- 2020.05.29 웅진씽크빅 국립중앙과학관 자연사 정보 제휴 체결
- 2020.06.08 웅진씽크빅 스마트올백과 무료 서비스 제공
- 2020.07.13 웅진씽크빅 유아 종합스마트학습 <스마트쿠키> 출시
- 2020.07.16 웅진씽크빅 2020대한민국 교육브랜드대상 시전과목학습 1위 수상
- 2020.07.22 웅진씽크빅 <스마트올시학교수학> 출시
- 2020.07.23 웅진씽크빅 시코리아대상 한국정보화진흥원 원장상 수상
- 2020.07.27 웅진씽크빅 교육부 이러닝 세계화 프로젝트 LEAD이노베이션 그룹 선정
- 2020.08.10 키즈플랫폼 '놀이의 발견', 200억 투자 유치
- 2020.09.10 웅진씽크빅 2020 국가서비스대상 시학습부문 대상 수상
- 2020.09.15 웅진씽크빅 비주얼캠프, 구루미와 시러닝플랫폼 기술강화 위한 MOU 체결
- 2020.10.06 예비초 종합학습 '스마트올 키즈' 출시
- 2020.12.07 중등 전과목 학습 '스마트올 중학' 출시
- 2021.01.22 전과목 시학습 '웅진스마트올' 10만 회원 돌파
- 2021.02.08 웅진씽크빅-SK텔레콤, 웅진스마트올x통신요금 결합상품 출시를 위한 업무협약 체결
- 2021.03.31 글로벌 온라인 교육플랫폼 '유데미(Udemy)'와 한국 내 독점적 사업권 계약 체결
- 2021.04.15 시연산학습 '매스피드(Mathpid)', 독일 'iF 디자인 어워드 2021' UX 부문 본상 수상
- 2021.04.26 어린이 오디오북 플랫폼 '딸기공' 출시
- 2021.05.17 주식회사 웅진북센 인수
- 2021.06.01 유초등 영어종합학습 '슈퍼팟잉글리시' 출시
- 2021.07.01 시기반 영어말하기 학습 '시스피킹' 출시
- 2021.07.20 웅진씽크빅-네이버클라우드, 학원형 클라우드 플랫폼 구축을 위한 합작법인 설립 계약 체결
- 2021.08.02 영아 두뇌발달놀이 구독서비스 '베베북클럽' 출시
- 2021.09.01 시연산학습 '시바로셈' 출시
- 2021.09.03 주식회사 배캠 계열 편입
- 2021.09.24 주식회사 웅진북센 계열 편입
- 2021.09.29 세계 최대 교육플랫폼 '유데미' 국내 론칭
- 2021.11.03 제19회 '2021 머니투데이 IR대상' 수상
- 2021.11.11 증강현실 독서서비스 'ARpedia, 'CES 2022 혁신상' 수상
- 2021.12.01 어린이 오디오북 플랫폼 '딸기공', 구글플레이 '올해를 빛낸 숨은 보석 앱' 선정
- 2022.01.12 '스마트올' 20만 회원 돌파
- 2022.03.08 시 연산학습 앱 '매스피드' 국내 및 해외 140여 개국 출시
- 2022.04.12 웅진씽크빅 BETT SHOW 2022 - 'Kids Judge Bett 2022' 수상
- 2022.04.19 웅진씽크빅 유초등 영어종합학습 서비스 '슈퍼팟잉글리시' iF 디자인 어워드 본상 수상
- 2022.07.01 ARpedia, 학부모가 선정하는 Mom's Choice Award 골드메달 수상

- 2022.09.22 웅진씽크빅 '스마트올' 22만 회원돌파
- 2022.10.20 독일 프랑크푸르트 도서전 참가, AR피디아 제품 전시
- 2022.11.07 웅진 프라임 학원 프랜차이즈 사업 개시
- 2022.11.17 AR피디아, 'CES 2023 혁신상' 2회 연속 수상
- 2022.12.15 매쓰피드, '제22회 모바일기술대상' 장관상 수상
- 2022.12.19 9년 연속 '가족친화 우수기업' 인증 획득
- 2023.02.15 웅진씽크빅, 국가공인 정보보호 관리체계(ISMS) 인증 획득
- 2023.02.27 웅진씽크빅 AI 연산학습 앱 '매쓰피드' 글로벌 100만 다운로드 돌파
- 2023.03.29 글로벌 에듀테크 박람회 'Bett 2023' 참가. AR피디아, 매쓰피드 출품
- 2023.04.04 콘텐츠 제휴(CP) 브랜드 '스마트올클래스', 파트너사 1000호점 돌파
- 2023.05.02 키즈 테마파크 '키자니아' 내 우주탐사 가상체험존 '천문우주센터' 오픈
- 2023.05.24 대만 폭스링크그룹 리셀러 업체 '스튜디오A'와 ARpedia 중화권 수출 · 유통 협력 계약 체결
- 2023.06.01 웅진씽크빅, 전과목 1:1 밀착관리 서비스 '웅진스마트올 올백' 출시
- 2023.06.20 웅진씽크빅, 국내 AR 독서 시리즈 '인터랙티브북팩' 론칭
- 2023.07.04 웅진씽크빅, 월트디즈니 컴퍼니 코리아와 'ARpedia' 디즈니 라이선스 계약 체결
- 2023.08.01 웅진씽크빅, '스튜디오A'와 100억원 규모 ARpedia 중화권 시장 독점 계약 체결
- 2023.08.25 웅진씽크빅 AI 연산학습 앱 '매쓰피드' 글로벌 200만 다운로드 돌파
- 2023.09.21 웅진씽크빅, 2023년도 인적자원개발 우수기관 인증(Best HRD) 취득
- 2023.10.16 웅진씽크빅, 엔씨소프트 · 튜터스랩스와 AI 맞춤형 학습 서비스 제공 위한 MOU 체결
- 2023.11.02 웅진씽크빅, 업계 최초 문해력 전문 교육 솔루션 '모두의 문해력' 론칭
- 2023.11.16 웅진씽크빅 AR피디아, CES 혁신상 3회 연속 수상
- 2023.12.14 웅진씽크빅 유데미, '대 · 중소기업 상생 일자리 프로그램' 한경협중소기업협력센터 이사장상 수상
- 2024.01.15 글로벌 가전 · 정보기술 박람회 'CES 2024' 참가. AR피디아 출품
- 2024.01.17 웅진씽크빅, 글로벌교육원 · 리드 아카데미와 미국 앨라배마서 AR피디아 콘퍼런스 개최
- 2024.02.05 웅진씽크빅, 어린이 오디오북 플랫폼 '딸기공' PC버전 오픈
- 2024.03.04 웅진씽크빅, AR피디아 신규 시리즈 '디즈니 인터랙티브 리딩' 출시
- 2024.04.18 웅진씽크빅, 스마트올클래스 CP(콘텐츠 제휴) 파트너사 2,000호점 돌파
- 2024.05.23 웅진씽크빅, 바이백 서비스 기증 도서 15만권 돌파
- 2024.05.30 웅진씽크빅, AI 디지털교과서 개발 본격 착수
- 2024.06.20 웅진씽크빅, 신규 영유아 교육 솔루션 'NEW 웅진스마트올키즈' 출시
- 2024.06.24 웅진씽크빅 스마트올 AI 학교 수학, 충청남도교육청 인수례, 올에듀샵 인증 획득
- 2024.07.25 웅진씽크빅, 자란다와 MOU 통해 돌봄 시장 진출
- 2024.07.31 웅진씽크빅, 일본 히라노 학교법인 대상 교육 간담회 실시
- 2024.08.05 웅진씽크빅, 도서 구독 서비스 '책다른 구독' 론칭
- 2024.08.23 웅진씽크빅 '매쓰피드', 유네스코 디지털 러닝위크 'AI를 활용한 우수 에듀테크 사례' 선정
- 2024.09.26 웅진씽크빅 '스마트올 AI 학교 수학', K-에듀테크 콘테스트 교육부장관상 수상
- 2024.10.01 웅진씽크빅, 생성형 AI 기반 영어 스피킹 서비스 '링고시티' 출시
- 2024.11.14 웅진씽크빅 북스토리, CES 2025 AI 부문 최고혁신상 수상
- 2024.12.27 웅진씽크빅, 학부모 전문교육 프로그램 '서알자 아카데미' 론칭
- 2025.01.03 웅진씽크빅, 외국인 대상 AI 한국어 교육 서비스 '씽크빅 토픽' 출시
- 2025.02.15 웅진씽크빅, 정보보호 관리체계(ISMS) 3년 연속 인증 획득
- 2025.02.27 웅진씽크빅, 부천시 도서관에 어린이 도서 1만권 기증
- 2025.03.11 웅진씽크빅, 정보보호 관리체계(ISMS) 3년 연속 인증 획득
- 2025.03.27 웅진씽크빅, 몽골 교육감 및 교장단 초청 K-에듀테크 체험행사 진행
- 2025.04.14 웅진씽크빅, AI 기반 3D 입체 영어 스피킹 서비스 '링고시티(Lingocity)' 앱 버전 출시

- 2025.05.01 웅진씽크빅, AR피디아 중동 3개국 수출 계약 체결
- 2025.05.02 웅진씽크빅, 그림책 <영원의 얼굴> '한국에서 가장 좋은 책' 수상
- 2025.07.22 웅진씽크빅, CTS기독교TV와 업무협약 체결
- 2025.07.28 웅진씽크빅, 창립 45주년 기념 오픈하우스 '미래를 여는 여름 2025' 개최
- 2025.07.30 웅진씽크빅, 한국어 학습 서비스 '씽크빅 토픽' 네팔 카트만두대학교 등과 업무협약 체결
- 2025.08.04 웅진씽크빅, 영어 스피킹 플랫폼 '링고시티' 일본어판 출시
- 2025.08.25 웅진씽크빅, 인공지능 전담 조직 신설 및 인재 영입
- 2025.09.01 웅진씽크빅, AI 독서 플랫폼 '북스토리' 공공도서관서 서비스 본격화
- 2025.09.03 웅진씽크빅, 유아 맞춤형 굿나잇 독서 서비스 <스토리 쿨쿨> 출시
- 2025.09.09 웅진씽크빅, 초등 교과 과학 개념서 아하 365 과학 출시
- 2025.09.22 웅진씽크빅, 한국어 학습 서비스 '씽크빅 토픽' 교육기관 보급 MOU 체결
- 2025.09.29 웅진씽크빅, 태백지역아동센터협의회와 협업
- 2025.10.02 웅진씽크빅, 놀이책 전집 <오! 플레이> 출시
- 2025.10.24 웅진씽크빅, 배우 이정현의 첫 그림책 <몽글몽글 숲속 요리사> 출간
- 2025.10.27 웅진씽크빅, 아이들 감정 표현 돕는 <카카오프렌즈 마음 그림책> 출간
- 2025.11.04 웅진씽크빅, LG트윈스 영경영 감독 저서 <결국 너의 시간은 온다> 출간
- 2025.11.11 웅진씽크빅, 링고시티·북스토리 CES2026 혁신상 수상
- 2025.11.12 웅진씽크빅, 베테랑소사이어티와 MOU 체결
- 2025.11.14 웅진씽크빅, 고전의 지혜 담은 그림책 <루돌프J> 출간
- 2025.11.24 웅진씽크빅, 감성 그림책 <마음 빵 상점> 출간
- 2025.12.17 웅진씽크빅, 국립세계문자박물관에 브랜딩 체험존 오픈
- 2025.12.29 웅진씽크빅, 백유연 작가 그림책 신작 <제주 감귤 토끼> 출간

**아. 종속회사의 그 밖에 경영활동과 관련된 중요한 사항의 발생내용**

회사의 명칭	주요사업의 내용	회사의 연혁
(주)웅진북센	도서유통 및 물류사업	- 2020.03 대표이사 이정훈 취임 - 2020.05 최대주주 변경 (주)웅진 → 북앤로지스틱스(주) - 2021.05 최대주주 변경 (북앤로지스틱스(주) → (주)웅진씽크빅) - 2022.12 제2물류센터 준공

<p>(주)웅진컴퍼스 (舊 (주)컴퍼스미디어)</p>	<p>출판 및 교육 서비스업 등</p>	<ul style="list-style-type: none"> <li>- 2020.03 'BIGBOX' PC 버전 런칭</li> <li>- 2020.07 라이브 방송 서비스 'BIGCLASS' 정식 런칭</li> <li>- 2021.01 셀프스터디 지원 서비스 'Study Booster' 런칭</li> <li>- 2022.02 유치,유아 교육기관 지원 서비스 'KINDERBOX' 런칭</li> <li>- 2022.08 전문교육자 양성과정 'TOPCLASS' 런칭</li> <li>- 2022.12 신임 김홍석 대표이사 취임</li> <li>- 2023.05 영어인증시험 ESC, Versant 국내 공급 MOU 체결</li> <li>- 2023.11 영어 콘텐츠 경쟁력 강화 정철어학원 MOU 체결</li> <li>- 2023.12 보다비 시대화분석 서비스 협업 MOU 체결</li> <li>- 2024.04 신임 서종윤 대표이사(직무대행) 취임</li> <li>- 2024.12 놀이의발견, 배캠 흡수 합병</li> <li>- 2025.01 웅진세이브원 서비스명 변경 및 스마트 교재 주문 솔루션 제공 구축</li> <li>- 2025.05 AI 기반 디지털 영어도서관 리딩오션스플러스 출시 및 첫 일본 진출</li> <li>- 2025.07 제1회 웅진컴퍼스 영어 말하기 대회 개최</li> <li>- 2025.09 영국 켄싱턴대학 글로벌 영어캠프 MOU 체결</li> <li>- 2025.12 제2회 웅진컴퍼스 인공지능 윤리 영어스피치 대회 개최</li> </ul>
-----------------------------------	---------------------------	---

### 3. 자본금 변동사항

#### 가. 자본금 변동추이

(단위 : 원, 주)

종류	구분	19기 (2025년말)	18기 (2024년말)	17기 (2023년말)	16기 (2022년말)	15기 (2021년말)
보통주	발행주식총수	115,505,985	115,505,985	115,505,985	115,505,985	115,505,985
	액면금액	57,752,992,500	57,752,992,500	57,752,992,500	57,752,992,500	57,752,992,500
	자본금	58,700,796,000	58,700,796,000	58,700,796,000	58,700,796,000	58,700,796,000
우선주	발행주식총수	-	-	-	-	-
	액면금액	-	-	-	-	-
	자본금	-	-	-	-	-
기타	발행주식총수	-	-	-	-	-
	액면금액	-	-	-	-	-
	자본금	-	-	-	-	-
합계	자본금	58,700,796,000	58,700,796,000	58,700,796,000	58,700,796,000	58,700,796,000

※ 당사는 2019년 두 차례 유상증자와 2020년 유상감자 진행함.

※ 2020년 중 유상감자(16,771,656주)와 자기주식 이익소각(1,895,607주)을 실시하여, 발행 보통주의 액면금액과 보통주 자본금이 일치하지 않음.

### 4. 주식의 총수 등

#### 가. 주식의 총수 현황

(기준일 : 2025년 12월 31일 )

(단위 : 주, %)

구분	주식의 종류			비고	
	보통주	우선주	합계		
I. 발행할 주식의 총수	300,000,000	200,000,000	500,000,000	-	
II. 현재까지 발행한 주식의 총수	134,173,248	-	134,173,248	-	
III. 현재까지 감소한 주식의 총수	18,667,263	-	18,667,263	-	
	1. 감자	16,771,656	-	16,771,656	-
	2. 이익소각	1,895,607	-	1,895,607	-
	3. 상환주식의 상환	-	-	-	-
	4. 기타	-	-	-	-
IV. 발행주식의 총수 (II-III)	115,505,985	-	115,505,985	-	
V. 자기주식수	7,407,257	-	7,407,257	-	
VI. 유통주식수 (IV-V)	108,098,728	-	108,098,728	-	
VII. 자기주식 보유비율	6.41	-	6.41	-	

※ 당사는 2019년 두 차례 유상증자와 2020년 유상감자 진행함  
 ※ 2020년 중 유상감자(16,771,656주)와 자기주식 이익소각(1,895,607주)을 실시하여  
 발행 보통주의 액면금액과 보통주 자본금이 일치하지 않으며 상세한 내용은 동 보고서  
 의 'Ⅲ.재무에 관한 사항' 중 '7. 증권발행의 발행을 통한 자금조달에 관한 사항'을 참조바람

**나. 자기주식 취득 및 처분 현황**

(기준일 : 2025년 12월 31일 )

(단위 : 주)

취득방법	주식의 종류	기초수량	변동 수량			기말수량	비고		
			취득(+)	처분(-)	소각(-)				
배당 가능 이익 범위 이내 취득	직접 취득	장내	보통주	2,815,568	4,584,361	-	-	7,399,929	-
		직접 취득	-	-	-	-	-	-	-
		장외	-	-	-	-	-	-	-
		직접 취득	-	-	-	-	-	-	-
		공개매수	-	-	-	-	-	-	-
	소계(a)	보통주	2,815,568	4,584,361	-	-	7,399,929	-	
	신탁 계약에 의한 취득	수탁자 보유수량	-	-	-	-	-	-	-
		현물보유수량	-	-	-	-	-	-	-
		소계(b)	-	-	-	-	-	-	-
		기타 취득(c)	보통주	7,328	-	-	-	7,328	-
총 계(a+b+c)		보통주	2,822,896	4,584,361	-	-	7,407,257	-	

**다. 자기주식 직접 취득·처분 이행현황**

(기준일 : 2025년 12월 31일 )

(단위 : 원, %)

구 분	예정기간		예정금액	이행금액	이행률	결과
	시작일	종료일	(A)	(B)	(B/A)	보고일
직접 취득	2025년 07월 04일	2025년 09월 03일	10,000,000,000	9,999,998,572	83.8	2025년 08월 19일

**라. 자기주식 신탁계약 체결·해지 이행현황**

해당사항 없습니다.

**마. 자기주식 소각현황**

(단위 : 원, 주)

소각일	소각방법	주식종류	소각수량	소각금액
-	이익소각	-	-	-

해당사항 없습니다.

### 바. 자기주식 보유현황

(기준일 : 2025년 12월 31일 )

(단위 : 주)

취득 방법	취득(계약 체결) 결정 공시일자	주식 종류	취득 기간	취득 목적	최초보유 예상기간	최초 취득수량	변동 수량		기말 수량	비고	
							처분(-)	소각(-)			
배당가능이익 범위이내취득	직접 취득	2007.06.08	보통주	-	회사분할 단주	-	3,653	1,241	-	2,412	임직원 보상목적 처분
		2008.11.20	보통주	-	합병 단주취득	-	2	-	-	2	-
		2012.06.20	보통주	2012.06.21 ~ 2012.09.20	자사 주식이격 안정	6개월	1,000,000	1,110	-	998,890	임직원 보상목적 처분
		2017.08.04	보통주	2017.08.07 ~ 2017.11.06	주가 안정 및 주주가치 제고	-	600,000	-	200,163	399,837	유상감자 소각
		2021.08.26	보통주	2021.08.27 ~ 2021.11.26	주가 부양 및 주주가치 제고	-	1,414,427	-	-	1,414,427	-
	2025.07.03	보통주	2025.07.04 ~ 2025.09.03	주가 안정 및 주주가치 제고	-	4,584,361	-	-	4,584,361	-	
	신탁계약에 의한 취득	2020.06.23	보통주	2020.06.26 ~ 2020.12.18	주주가치 제고 및 이익소각 등	-	1,895,607	-	1,895,607	-	-
		-	-	-	-	-	-	-	-	-	-
기타 취득	2020.04.16	보통주	-	유상감자 단주취득	-	7,328	-	-	7,328	-	
	-	-	-	-	-	-	-	-	-	-	
총계						9,505,378	2,351	2,095,770	7,407,257	-	

### 사. 단기(6개월) 자기주식 취득·처분·소각 계획

(대상기간 : 2026년 01월 01일 ~ 2026년 06월 30일 )

(단위 : 주)

구분	취득형태	주식종류	거래방법	수량	결정사유	
보유수량	직접	보통주	장내매수 등	7,399,929	주가안정 등	
	기타	보통주	단주 취득	7,328	분할 단주 처리	
계획	취득	-	-	-	-	
		-	-	-	-	
	처분	-	-	-	-	-
		-	-	-	-	-
	소각	-	보통주	이익소각	1,851,814	주주가치 제고
		-	-	-	-	-
	계속보유	직접	보통주	장내매수 등	5,548,115	경영상 목적
		기타	보통주	단주 취득	7,328	분할 단주 처리

2026년 03월 11일자 이사회에서 유상감자 단주취득분 7,328주를 제외한 기보유 자사주 7,399,929주

※ 중 1,851,814주 소각을 결정하였습니다. 해당 소각 결정은 주주가치 제고를 위한 것으로 관계기관 업무 협의 등을 거쳐 2026년 3월중 완료될 예정입니다.

### 아. 단기 자기주식 취득·처분·소각 계획 이행현황

(대상기간 : 2025년 07월 01일 ~ 2025년 12월 31일 )

(단위 : 주)

구분	취득 형태	주식 종류	전기 계획수량 (A)	당기 이행수량 (B)	이행률 (B/A)	차이발생 사유
취득	직접	보통주	5,470,459	4,584,361	83.8	주당 매입가액 변동으로 인한 취득수량 감소
	-	-	-	-	-	-
처분	-	-	-	-	-	-
	-	-	-	-	-	-

소각	-	-	-	-	-	-
	-	-	-	-	-	-
계속보유	-	-	-	-	-	-
	-	-	-	-	-	-

- ※ 상기 이행현황은 관계 법령 개정 이후 최초 작성됨에 따라 직전 사업보고서 상 전기 계획수량이 없는 관계로 2025.07.03자 주요사항보고서(자기주식취득결정) 상 취득 예정주식을 기준으로 작성하였습니다.
- ※ 2026.03.11자 이사회에서 결정된 자기주식 소각 관련 이행현황에 대해 향후 반기 및 사업보고서에 공시할 예정입니다.

**자. 자기주식 취득·처분·소각 관련 장기 계획**

현재 확정된 취득·처분·소각관련 장기 계획은 없습니다. 다만 향후 주주가치 제고 및 경영상 목적 등을 위해 필요한 경우 계획을 검토하여 실행할 수 있습니다.

**차. 기타 투자자 보호를 위해 필요한 사항**

향후 자기주식 취득·처분·소각 관련 변경사항 발생 시 이사회 승인 및 공시 예정입니다.

**카. 종류주식 발행현황**

해당사항 없습니다.

## 5. 정관에 관한 사항

**가. 정관 변경 이력**

정관변경일	해당주총명	주요변경사항	변경이유
2025년 03월 28일	제18기 정기주주총회	- 분기배당 관련법을 명시 (자본시장과 금융투자업에 관한 법률 제 165조의 12) - 이사회에서 배당 받을 주주를 확정하기 위한 기준일 설정 관련 조항과 이에 대한 공고 시점 명시	배당 절차 개선을 위한 관계기관 합동 방안 (2023.01.31.) 및 개정 자본시장법(2025.01.21. 시행) 반영

**나. 사업목적 현황**

구 분	사업목적	사업영위 여부
1	도서출판 제조 및 판매업	영위
2	교육출판물 제조 및 판매업	영위
3	교육기기 및 학습완구 제작 및 판매업	영위
4	부동산에 대한 투자, 임대, 관리 및 매매업 - 장소장비대여	영위
5	수출입업	영위
6	정기간행물 발행업	영위
7	인쇄 및 제본업	영위
8	광고업	미영위

9	정보처리 및 기타 컴퓨터 운용 관련업	영위
10	전기통신업	미영위
11	방송업	영위
12	보험대리점업	미영위
13	인터넷 관련사업	영위
14	저작권 대리중개업	미영위
15	학원업 및 학원관련사업	영위
16	방문판매업, 전자상거래업 및 기타 통신판매업	영위
17	방문 및 인터넷 이용 교육업	영위
18	원격 교육 연수업	영위
19	어학 교육 사업	영위
20	평생교육시설 운영 및 관련사업 일체	영위
21	연수원 운영업	영위
22	독서실 경영업	영위
23	도·소매유통(프랜차이즈)업	영위
24	강사파견사업	영위
25	교육사업(학교 특기 적성 교육사업 포함)	영위
26	저작권 임대 및 위탁관리업	영위
27	교육정보 서비스업(온라인 포함) 및 부가통신업	영위
28	교육평가, 진단, 학습관련 컨설팅업	영위
29	검정 및 인정도서, 관련 교육자료 제조 및 판매업	영위
30	전시 및 행사 대행업	미영위
31	자연공원 및 유사시설 운영업	미영위
32	유, 무선 콘텐츠 개발 및 공급업	영위
33	홍보물 제작(대행 포함) 및 판매업	영위
34	소프트웨어 제작 및 판매업	영위
35	정보서비스(문화, 여행)사업	영위
36	영상사업 및 음반 비디오물 제작, 수입, 배급 및 판매업	영위
37	멀티미디어 제조 및 판매업	영위
38	인터넷 프로그램 개발 및 콘텐츠 공급업	영위
39	정보통신관련 교육 및 학원운영업	영위
40	컴퓨터 및 주변기기 제조 및 판매업	미영위
41	시스템도입 컨설팅 및 기술 용역업	미영위
42	기술교육 및 기업경영컨설팅업	영위
43	정보산업전문요원 양성	영위
44	인터넷 방송 및 영화, 공연 등 기타 이벤트 관련 산업일체 전자상거래	영위
45	캐릭터사업	영위
46	문화 및 오락 관련 서비스업	영위
47	교육 관련 학술 연구 용역의 수행 사업	영위

48	일반 여행업	미영위
49	화장품 수출입 · 제조 · 유통 · 판매업	미영위
50	피부미용업	미영위
51	피부미용기기 수출입 · 제조 · 유통 · 판매업	미영위
52	건강기능식품 수출입 · 제조 · 유통 · 판매업	미영위
53	상품 및 서비스 중개업	영위
54	중고상품 중개 및 판매업	영위
55	교육 제 · 상품 임대 · 렌탈업	영위
56	무형 재산권 임대업	영위
57	늘찬(꽃 등) 배달업	미영위
58	전 각호에 부대되는 사업 일체	영위

**다. 정관상 사업목적 변경 내용**

당사는 공시대상 기간 중 정관상 사업목적이 변경되지 않았습니다.

**라. 정관상 사업목적 추가 현황표**

당사는 공시대상 기간 중 정관상 사업목적이 추가되지 않았습니다.

## II. 사업의 내용

### 1. 사업의 개요

(주)웅진씽크빅은 회원제 학습지(교문문화사업부문)와 전집 도서 기반(미래교육사업부문)의 어린이 교육 서비스를 비롯하여 클래스, 학습센터 등 온·오프라인 학습 서비스와 단행본 출판업을 영위하고 있습니다.

4차 산업혁명에 앞서 2014년 디지털 기기와 결합한 회원제 도서·학습 융합 프로그램인 '웅진북클럽'을 런칭하고, 2018년 '시학습코칭'서비스를 시작으로 2019년 전과목 AI 맞춤형 스마트 학습이 가능한 '웅진스마트올'을 런칭하여 업계 에듀테크 기업을 선점하고 있습니다.

이처럼 당사는 방문학습, 회원제 비즈니스에서 플랫폼 영역으로 확장하여 전 연령대를 아우르는 교육 플랫폼 회사로 지향하고 있습니다.

(주)웅진씽크빅은 도서유통 및 물류사업의 (주)웅진북센과 영어교육사업의 (주)웅진컴퍼스 등의 종속회사를 포함하고 있습니다.

사업에 대한 상세 내용은 '7. 기타 참고사항' 항목을 확인해주시기 바랍니다.

(기준일 : 2025년 12월 31일)

(단위 : 백만원)

사업 부문		회 사	제품과 서비스에 관한 내용	매출
국내 등	국내 교육서비스 및 출판사업	교육문화사업부문 (학습관리 서비스)	- 웅진씽크빅 학습지(지면 학습지+북패드+디지털 콘텐츠) - 방문 관리형 학습지 서비스(ThinkBig 등 지면 학습지) - 집합 관리형 학습지(웅진북클럽학습센터) 및 클래스(교과목/논술 지도 초등 대상) 서비스 - 웅진스마트올(유초중등 전과목 AI 맞춤 종합학습물)	346,746
		미래교육사업부문 (도서관리 서비스)	- 웅진북클럽 서비스(전집+북패드+디지털 콘텐츠의 맞춤형 북 큐레이션 도서 서비스) - 전집(언어/문학, 사회/역사, 수리/과학, 문화/예술, 학습백과, 위인전 등) 방문 판매 - 스마트올클럽(유초중등 전과목 AI 맞춤 종합학습물)	165,295
		기타사업본부	- 슈퍼팟잉글리시(유초등 영어종합학습물) - 단행본(유아 및 초등, 청소년, 성인 대상 낱관 도서 출판) 등 - 웅진스마트올 비관리(유초중등 전과목 AI 맞춤 종합학습물) - 웅진마켓(아동 전문 도서 및 교구 등 온라인몰) - 유데미(성인 대상 글로벌 온라인교육 플랫폼) - 기타 신사업 등	61,990
	소계			574,031
	도서유통 및 물류사업	(주)웅진북센	- 도서유통 및 물류사업 등	211,250
영어 교육 및 모바일 플랫폼사업	(주)웅진컴퍼스	- 영어서적 출판 등 - 유아, 초등 연령대상 문화 체험 및 놀이, 상품 및 숙박권 증개 플랫폼(상품 및 서비스 증개)	30,877	
기타	기타 사업	연결조정 및 중단영업 등		(18,801)
합계				797,357

<사업부문 구분 방법>

- 당사 및 종속회사의 제품 및 서비스는 '교육서비스'로 분류할 수 있으나, 제품별 특성에 따라 상기와 같이 구분하였음
- 영어교육사업 (주)웅진컴퍼스는 수출 포함

- 당사 도서유통 및 물류사업은 2021년 5월 17일자로 ㈜웅진북센 지분 취득하여 연결 종속회사로 포함함
- 상기 사업부문별 매출액은 부문간 내부거래 제거 전 내역임

## 2. 주요 제품 및 서비스

주요 제품은 웅진씽크빅과 그 종속기업의 주요 사업부문의 수익성에 중요한 영향을 미치는 제/상품이며, 연결기준으로 작성하였습니다.

### 가. 주요 제품 등의 매출 현황

(기준일 : 2025년 12월 31일)

(단위 : 백만원)

사업부문	품 목	제품과 서비스에 관한 내용	매출액	
국내 교육서비스 및 출판사업	교육문화사업본부 (학습관리 서비스)	스마트학습	- 종이 학습지와 디지털 콘텐츠를 결합하여 다양한 관리 서비스(방문, 센터, 클래스)를 패키지로 묶은 태블릿 기반의 학습지(스마트씽크빅) - 태블릿 기반의 개인별 맞춤 학습 서비스 및 공부습관 형성 가능한 시 전과목 스마트 종합 학습물(스마트울)	279,864
		지면	- 관리교사(방문, 센터, 클래스)를 통하여 학습하는 전문 학습지	51,494
		기타	- 패드매출 및 기타 매출 포함	15,388
	소 계			346,746
	미래교육사업본부 (독서관리 서비스)	스마트독서·학습	- 태블릿 기반의 200개 출판사, 1만여 개의 콘텐츠 및 실물 진집 포함 맞춤형 북큐레이션 독서 서비스(북클럽) - AI 전과목 스마트 학습 '스마트울'이 담긴 서비스로 독서와 학습, 학습관리 종합학습물(스마트울클럽) - 다양한 원서와 영상을 활용하여 영어환경을 제공하는 유초등 영어종합학습물(슈퍼팟잉글리시)	129,858
			기타	- 기타 매출
		소 계		
	기타사업부문	기타 제/상품	- 단행본, 웅진스마트를 비관리, 웅진마켓(유아동 전문 도서 및 교구 등 온라인몰), 유데미(성인 대상 글로벌 온라인교육 플랫폼), 기타 신사업 등	61,990
	소 계			61,990
	도서유통 및 물류사업	상품/서비스	도서유통/ 물류	도서유통 및 물류사업 등
소 계			211,250	
영어 교육사업 및 모바일 플랫폼사업	제품/ 서비스/ 상품	Reading 교재 등	- 영어 학습교재 및 영어 동화 시리즈, 온라인 다독프로그램 등 - 유초등 연령대상 문화 체험 및 놀이, 상품 및 숙박권 증개 플랫폼(상품 및 서비스 증개)	30,877
			소 계	
연결조정			(18,801)	
합 계			797,357	

※ 상기 주요제품 등의 현황은 내부거래 조정 전 실적을 기준으로 작성함

※ 미래교육사업본부의 패드 매출은 '기타' 매출액에 포함되지 않고 각 제품별 매출액에 편입됨

### 나. 주요 제품 등의 가격변동 추이

(단위 : 원)

사업 부문	회사명	품 목	품 목	제19기말 (2025년말)	제18기말 (2024년말)	제17기말 (2023년말)
국내 교육서비스 및 출판사업	㈜웅진씽크빅	교육문화사업본부 (학습관리 서비스)	스마트씽크빅	47,000	47,000	47,000
			지면	40,000	40,000	37,000

			스마트올	99,000	99,000	99,000
		미래교육사업본부 (독서관리 서비스)	북클럽	129,000	129,000	129,000
			스마트올(스마트올클럽)	129,000	129,000	129,000
			슈퍼팟잉글리시	79,000	79,000	79,000
영어 교육사업	㈜웅진컴퍼스	Super Easy Reading	Super Easy Reading	14,000	14,000	14,000
		Very Easy Reading 2nd	Very Easy Reading 2nd	14,000	14,000	14,000

- ※ 국내 교육서비스 및 출판사업의 품목가격은 각 대표 모델 월 회비 기준임.
- ※ ㈜웅진북센은 상품 유통 및 용역제공 사업의 형태로 주요 제품 가격 기재 제외함.

### 3. 원재료 및 생산설비

#### 가. 주요 원재료 현황

주요 원재료 현황은 연결실체의 주요 사업부문의 수익성에 중요한 영향을 미치는 원·부자재이며, 연결기준으로 작성하였습니다.

(기준일 : 2025년 12월 31일)

(단위 : 백만원)

사업부문	매입유형	품 목	구체적용도	매입액	비율	비고 (매입처)	
국내 교육서비스 및 출판사업 (웅진씽크빅)	원,부재료	용지	전집, 도서제작용	6,825	3.1%	㈜웅진	
		CASE, BOX		470	0.2%	㈜웅진	
		스티커		748	0.3%	㈜웅진	
		기타		4,116	1.8%	㈜웅진	
	소 계				12,159	5.5%	-
	상품	책	전집, 도서 제작용	4,649	2.1%	㈜김영사 외	
		기타	태블릿PC 외	22,438	10.1%	㈜삼성전자 외	
	소 계				27,087	12.2%	-
	외주가공	인쇄, 제본 등	외주가공용	12,277	5.5%	㈜웅진 외	
	소 계				12,277	5.5%	-
합 계				51,523	23.1%	-	
도서유통 및 물류사업 (웅진북센)	상품	도서	도서납품용	158,300	71.0%	문학동네, 창비, 다산북스 & Etc.	
		기타	-		0.0%	-	
	소 계				158,300	71.0%	-
	합 계				158,300	71.0%	-
영어 교육사업 (웅진컴퍼스)	원,부재료	용지	도서제작용	875	0.4%	㈜웅진	
		TAPE, CD		21	0.0%	휘미르외	
		기타		21	0.0%	YJ테크(패킹)	
	소 계				917	0.4%	-
	상품	Readers Series	도서납품용	1,170	0.5%	교보문고 외	
		Conversation		1,232	0.6%	센케이지러닝코리아(주)외	
		미국교과서		183	0.1%	㈜피어슨에듀케이션코리아	
		공구상품	온라인판매	492	0.2%	바름 OA 외	
		놀발상품		481	0.2%	엠비씨플레이비, 데카몬 외	
	소 계				4,619	2.1%	-
	외주가공	인쇄, 제본 등	외주가공용	8,177	3.7%	금명문화(주)외	
	소 계				4,016	1.8%	-
합 계				4,016	1.8%	-	

합	계	13,109	5.9%	-
		222,932	100.0%	

※ 상기 주요 원재료 현황은 내부거래 조정 전 기준으로 작성함

### 나. 주요 원재료 등의 가격변동 추이

품목	제19기말	제18기말	제17기말
	(2025년말)	(2024년말)	(2023년말)
E-plus 65	36,334	36,978	35,073
친환경 백상지 65	36,334	36,978	35,073
매트프리미엄 107	58,472	59,997	56,438
매트프리미엄 132	73,393	75,308	70,840
매트프리미엄 161	89,522	91,857	86,408

- ※ 상기 원재료의 가격은 500장 묶음 단위 기준임.
- ※ 주요 원재료인 용지는 환율 변동 및 원재료인 펄프 가격 상승으로 인상의 요인이 있음.
- ※ 상기 원재료의 가격은 연간 평균 기준임.
- ※ 2025년 8월 용지단가 조정.

### 다. 생산 및 설비에 관한 사항

생산 및 설비에 관한 사항은 연결실체의 주요 사업부문의 수익성에 중요한 영향을 미치는 사항을 연결기준으로 작성하였습니다.

#### 1) 생산능력 및 생산능력의 산출근거

##### (1) 생산능력 및 가동률

제판, 인쇄, 제본 등 100% 외주 용역 및 외주 가공에 의해 제작하여, 관련 내용은 기재하지 않음

#### 2) 생산설비의 현황 등

##### (1) 생산설비의 현황

[자산항목 : 토지]

(단위 : 백만원, 평방미터)

사업소	소유형태	소재지	구분	기초	연결실체 변동	당기증감		당기상각	당기	비고
			(면적)	장부가액		증가	감소		장부가액	
선화빌딩	자가소유	대전광역시 중구 선화동	723	568	-	-	-	-	568	1,052
송탄사옥	자가소유	경기도 평택시 지산동	2,594	6,610	-	-	-	-	6,610	8,372
연구소부지	자가소유	경기도 이천시 신둔면	704,132	4,157	-	-	-	-	4,157	2,732
파주사옥부지	자가소유	경기도 파주시 교하읍	6,643	3,134	-	-	-	-	3,134	4,904
유로캐슬	자가소유	울산광역시 남구 반구동	23	16	-	-	-	-	16	49
남동진복센 파주사옥부지	자가소유	경기도 파주시 교하읍	71,779	106,232	-	-	-	-	106,232	57,639
합 계				120,717	-	-	-	-	120,717	74,748

[자산항목 : 건물]

(단위 : 백만원)

사업소	소유형태	소재지	구분	기초	연결실체 변동	당기증감		당기상각	당기	비고
				장부가액		증가	감소		장부가액	
선화빌딩	자가소유	대전광역시 중구 선화동	-	187	-	-	-	(31)	150	-

송탄사옥	자가소유	경기도 평택시 지산동	-	811	-	-	-	(51)	760	-
파주본사사옥	자가소유	경기도 파주시 교하읍	-	15,915	-	-	-	(718)	15,197	-
유로캐슬	자가소유	울산광역시 남구 반구동	-	49	-	-	-	(2)	47	-
㈜웅진북센 파주사옥부지	자가소유	경기도 파주시 교하읍	-	32,081	-	-	-	(1,156)	30,924	-
합 계				49,044	-	-	-	(1,958)	47,085	-

[자산항목 : 집기비품]

(단위 : 백만원)

사업소	소유형태	자산분류	구분	기초 장부가액	연결실제 변동	당기증감		당기상각	당기 장부가액	비고
						증가	감소			
㈜웅진씽크빅	자가소유	컴퓨터외	집기	10,592	-	1,196	(41)	(3,204)	8,544	-
	자가소유	차량운반구	차량운반구	0	-	-	-	-	0	-
	자가소유	디바이스렌탈	디바이스렌탈자산	125	-	453	(46)	(161)	372	-
	자가소유	설계비외	건설종인자산	118	-	1,673	(1,700)	-	92	-
	자가소유	임차자산	인테리어자산	25	-	-	-	(14)	11	-
㈜웅진북센	자가소유	구축물	상하수도 등	3,782	-	-	-	(131)	3,652	-
	자가소유	기계장치	창고랙 등	4,979	-	29	(27)	(362)	4,619	-
	자가소유	비품	집기, 비품 등	662	-	158	-	(371)	449	-
㈜웅진컴퍼스	자가소유	컴퓨터외	집기	202	-	7	(9)	(92)	109	-
	자가소유	임차자산	인테리어자산	23	-	-	(13)	(8)	2	-
합 계				20,508	-	3,517	(1,835)	(4,342)	17,849	-

\* 영어교육사업(㈜웅진컴퍼스)의 경우 생산설비(도서 제작설비 등)는 보유하고 있지 않으며, 모든 제작은 외주업체에 의한 외주가공으로 진행하고 있음.

## (2) 설비의 신설·매입 계획 등

[진행중인 투자]

\* 당기말 현재 설비에 대해 진행 중인 투자 없음.

[향후 투자계획]

\* 이사회 결의 등으로 향후 1년 이내에 투자 결정된 사항 없음.

# 4. 매출 및 수주상황

## 가. 매출 실적

(단위 : 백만원)

사업부문		매출 유형	품 목	제19기 (2025년 01월 01일~ 2025년 12월 31일)	제18기 (2024년 01월 01일~ 2024년 12월 31일)	제17기 (2023년 01월 01일~ 2023년 12월 31일)
국내 교육서비스 및 출판사업	교육문화사업본부 (학습관리 서비스)	제 품 상 품	회원제 학습지, 집합형 학습, 태블릿 기반 학습지, 종합학습물 등	346,746	368,972	394,087
	미래교육사업본부 (독서관리 서비스)	제 품 상 품	전집류 및 교구, 북클럽, 태블릿 기반 종합학습물 등	165,295	210,068	221,574
	기타사업부문	제 품 상 품 기타매출	단행본, 웅진스마트몰 비관리, 웅진마켓(유아동 전문 도서 및 교구 등 온라인몰), 유데미(성인 대상 글로벌 온라인교육 플랫폼), 기타 신사업 등	61,990	83,192	82,236
도서유통 및 물류사업		상 품 서 비 스	도서유통 및 물류사업 등	211,250	196,874	188,400

영어 교육사업	제 품 상 품 서 비 스	ELT(English Language Teaching) 영어학습 교재 및 온라인 다독 프로그램 등	30,877	23,087	21,201
모바일 플랫폼사업	상품 서비스	상품 및 서비스 중개업	-	3,648	2,219
기타 사업	기타매출	연결조정 및 중단영업	(18,801)	(18,660)	(19,661)
합 계			797,357	867,180	890,055

- ※ 상기 매출에 관한 사항은 연결 기준으로 작성하였으며, 부문간 매출액을 포함함
- 상기 '국내 교육서비스 및 출판 사업부문' 내의 기타 사업은 매출액 구성비가 10% 이내 인 단행본, 웅진스마트올 비관리, 웅진마켓(아동 전문 도서 및 교구 등 온라인몰), 유데미(성인 대상 글로벌 온라인교육 플랫폼), 기타 신사업 등이 있음

## 나. 사업부문별 요약 재무현황

(단위: 천원)

사업부문			제19기 (2025년)		제18기 (2024년)		제17기 (2023년)		
			금액	비중	금액	비중	금액	비중	
국내 교육서비스 및 출판 사업부문	교육문화사업본부 (학습관리 서비스)	자산	310,486,121	42.29%	288,911,392	42.6%	327,371,221	44.3%	
		매출	337,192,489	42.29%	368,971,839	42.6%	394,086,549	44.3%	
		영업손익	(4,094,199)	39.16%	6,954,182	75.2%	9,081,662	163.0%	
	미래교육사업본부 (독서관리 서비스)	자산	152,318,815	20.75%	164,486,741	24.2%	184,063,748	24.9%	
		매출	165,420,471	20.75%	210,067,781	24.2%	221,574,294	24.9%	
		영업손익	(4,083,180)	39.05%	7,959,198	86.1%	7,692,012	138.0%	
	기타	자산	65,761,950	8.96%	65,140,904	9.6%	68,314,134	9.2%	
		매출	71,418,444	8.96%	83,192,148	9.6%	82,235,944	9.2%	
		영업손익	(4,899,422)	46.86%	(4,850,896)	-	(5,930,370)	-	
도서유통 및 물류사업부문			자산	194,518,859	26.49%	154,155,726	22.7%	156,505,289	21.2%
			매출	211,250,339	26.49%	196,873,931	22.7%	188,399,667	21.2%
			영업손익	4,129,165	-39.49%	2,612,212	28.3%	626,909	11.3%
영어교육 사업부문			자산	28,431,454	3.87%	18,077,594	2.7%	17,611,494	2.4%
			매출	30,876,977	3.87%	23,087,089	2.7%	21,200,559	2.4%
			영업손익	(1,375,672)	13.16%	1,491,660	16.1%	720,385	12.9%
모바일 플랫폼사업부문 (상품 및 서비스 중개업)			자산	-	-	2,856,317	0.4%	1,843,171	0.2%
			매출	-	-	3,647,833	0.4%	2,218,793	0.2%
			영업손익	-	-	(4,865,405)	-	(6,049,199)	-
연결조정			자산	(17,312,238)	-	(14,611,420)	-	(16,332,774)	-
			매출	(18,801,345)	-	(18,660,401)	-	(19,661,247)	-
			영업손익	(132,389)	-	(54,289)	-	(569,172)	-
합 계			자산	734,204,961	100.00%	679,017,253	100.0%	739,376,284	100.0%
			매출	797,357,375	100.00%	867,180,219	100.0%	890,054,559	100.0%
			영업손익	(10,455,697)	100.00%	9,246,662	100.0%	5,572,227	100.0%

- ※ 상기 비중은 연결 기준의 자산 및 매출, 영업손익을 기준으로 작성하였음
- ※ 상기 '국내 교육서비스 및 출판 사업부문' 내의 기타 사업은 매출액 구성비가 10% 이내 인 단행본, 웅진스마트올 비관리, 웅진마켓(유아동 전문 도서 및 교구 등 온라인몰), 유데미(성인 대상 글로벌 온라인교육 플랫폼), 기타 신사업 등이 있음
- ※ 공통 판매비와 관리비 분배의 기준
- ※ 당사의 부문별 영업이익은 본부 발생비용과 공통 판매비와 관리비를 자사의 배부기준(매출액 구성비율, 인원 수 등)으로 배부하여 계상하였음

- ※ 자산분배의 기준 경우 연결재무재표상의 매출액 비중을 기준으로 작성하였음
- ※ 상기 사업부문별 총 자산은 부문간 내부거래 제거 전 내역임

## 다. 판매경로 및 판매방법 등

### 1) 판매조직

사업부문		내용
국내 교육서비스 및 출판사업	교육문화사업본부	방문/클래스 지도교사를 통한 회원제 학습 서비스(학습지/클래스) 매출
	미래교육사업본부	북큐레이터(상당 교사)를 통한 방문판매 조직으로 소비자에게 직접 매출
	기타	총판 및 도소매 서점 등을 통한 매출(단행본) 등 홈페이지/홈쇼핑/TM 등 다이렉트 판매(스마트올) 홈페이지/모바일앱 내 콘텐츠 판매(온라인몰, 플랫폼)
도서유통 및 물류사업	유통사업본부	전국 지역별 온/오프라인 서점 등 전담 영업인력 배치/운영
	물류사업본부	고객사 및 업종별 담당자 영업인력 배치/운영
영어 교육사업	교재 영업	학원 프랜차이즈, 온/오프라인 서점, 총판, 대학 등 공교육 기관 지역별 전담 영업인력 배치/운영.
	온라인 영업	학원, 대학 방문/계약수주 및 관리, 홈페이지 및 다수의 서비스 사이트를 통한 매출
	해외 영업	원어인 담당자 해외영업/마케팅 전담, 해외 총판 공급
모바일 플랫폼사업	키즈플랫폼 중개서비스	플랫폼에서 제휴업체와 소비자와의 중개서비스를 통한 매출
	키즈플랫폼 상품판매	플랫폼에 제휴업체의 이용권 등을 매입하여 소비자에게 직접 매출
	기타	플랫폼에 제휴업체의 광고 게재를 통한 매출

### 2) 판매경로

사업부문		내용
국내 교육서비스 및 출판사업	교육문화사업본부	교육문화사업본부 → 지국/사업단 → 지도교사 → 소비자
	미래교육사업본부	미래교육사업본부 → 지역국 → 북큐레이터(상당 교사) → 소비자
	기타	단행본사업본부 → 총판/서점 → 소비자 온라인사업본부 → 다이렉트 판매(홈페이지, 홈쇼핑, TM) → 소비자 웅진마켓 → 다이렉트 판매(홈페이지, 웅진씽크빅 라운지) → 소비자 유데미(홈페이지 및 모바일앱) → 소비자
도서유통 및 물류사업	유통사업본부	출판사 도서 매입 → 보관 → 수주 → 출고
	물류사업본부	고객사 상품 입고 → 보관 → 수주 → 출고
영어 교육사업	교재 영업	교재(콘텐츠) 제작 및 생산 → 도매상(총판, 대형서점 등) → 소매상 → 소비자.
	온라인 영업	B2B 서비스 사용계약(학원, 대학 등) → 결제 → 서비스 이용 B2C 서비스 사이트 접속 → 결제 → 서비스 이용 App 다운로드 → 결제 → 서비스 이용 조달청 및 위탁전문업체를 통한 공공교육기관, 도서관 납품
	해외 영업	박람회/이메일 및 유선주문 → 해외 도매상(해외총판, 대형서점 등) → 소매상 → 소비자
모바일 플랫폼사업	키즈플랫폼 중개서비스	제휴업체 → 플랫폼 → 소비자
	키즈플랫폼 상품판매	제휴업체의 이용권 등을 매입 → 플랫폼 → 소비자
	기타	제휴업체 → 플랫폼 광고게재

### 3) 판매방법

사업부문		내 용
국내 교육서비스 및 출판사업	교육문화사업본부	현금 및 신용카드
	미래교육사업본부	현금 및 신용카드, 할부판매
	기타	서점, 총판을 통한 현금 및 어음, 현금 및 신용카드
도서유통 및 물류사업	유통사업본부	현금 및 어음, 신용카드
	물류사업본부	현금판매
영어 교육사업	교재 영업	서점, 총판을 통한 현금 및 어음
	온라인 영업	현금 및 신용카드
	해외 영업	현금판매
모바일 플랫폼사업	키즈플랫폼 중개서비스	신용카드
	키즈플랫폼 상품판매	신용카드
	기타	현금판매

#### 4) 판매전략

국내 교육시장의 경쟁 심화에 따라 당사는 영업조직 강화와 다양한 채널에서의 마케팅 전개를 통해 아동도서, 전집류 및 학습지 시장, 디지털 종합 학습물, 클래스 사업에서의 매출을 높여가고 있습니다. 또한 단행본은 전국적인 총판 및 대리점, 서점 판매망을 구축하고 있으며 판매망 다각화를 위해 노력하고 있습니다. 국내 최대 어린이 오디오북 플랫폼의 경우 구독형 모델 기반으로 마케팅을 활발히 시행함으로써 이용자의 경험을 높일 계획입니다. 성인 대상 글로벌 온라인 교육 플랫폼 사업의 경우 신규 콘텐츠 수급 및 신규 강사 모집 등을 통해 서비스 경쟁력을 강화하고 있으며, 다양한 채널을 활용한 홍보를 통해 국내 성인 교육 시장에서의 점유율 확대를 위한 전략을 시행중에 있습니다. 모바일 플랫폼 사업은 키즈패밀리 숙소 예약 서비스와 함께 체험학습, 공연, 전시 등의 액티비티 상품을 결합한 다양한 프로모션을 통해 경쟁력을 강화하고 있습니다.

#### 5) 주요매출처

교육서비스업의 특성상 대부분의 매출이 개인고객 등으로부터 발생하고 있습니다.

#### 라. 수주상황

해당사항 없습니다.

## 5. 위험관리 및 파생거래

### 가. 금융위험관리

연결회사의 위험관리활동은 주로 재무적 성과에 영향을 미치는 신용위험, 유동성위험, 시장위험 등의 잠재적 위험을 식별하여 발생가능한 위험을 허용가능한 수준으로 감소, 제거 및 회피함으로써, 안정적이고 지속적인 경영성과를 창출할 수 있도록 지원하고, 동시에 재무구조 개선 및 자금운영의 효율성 제고를 통해 금융비용을 절감함으로써 회사경쟁력 제고에 기여하는데 그 목적이 있습니다.

위험관리 체계를 구축하고 시행하기 위하여, 연결회사는 전사적인 수준의 위험관리정책을 수립하고 있으며, 내부 관리자의 통제 및 검토를 엄격히 수행하여 위험관리정책과 절차를 준수하고 있습니다.

#### 1) 신용위험

연결회사는 금융상품의 거래상대방이 의무를 이행하지 않아 연결회사에 재무손실을 입힐 신용위험에 노출되어 있습니다. 연결회사의 경영진은 신용위험을 관리하기 위하여 신용도가 일정 수준 이상인 거래처와 거래하고 있으며, 금융자산의 신용보강을 위한 정책과 절차를 마련하여 운영하고 있습니다. 연결회사는 신규 거래처와 계약시 공개된 재무정보와 신용평가기관에 의하여 제공된 정보 등을 이용하여 거래처의 신용도를 평가하고 이를 근거로 신용거래한도를 결정하고 있으며, 담보 또는 지급보증을 제공받고 있습니다. 또한, 연결회사는 주기적으로 거래처의 신용도를 재평가하여 신용거래한도를 재검토하고 담보수준을 재조정하고 있으며, 회수가 지연되는 금융자산에 대하여는 분기 단위로 회수 지연 현황 및 회수대책이 보고되고 있으며 지연사유에 따라 적절한 조치를 취하고 있습니다.

금융자산의 장부금액은 신용위험에 대한 최대노출정도를 표시하고 있습니다. 당기말과 전기말 현재 연결회사의 신용위험에 대한 최대 노출정도는 다음과 같습니다.

(단위: 천원)		
구 분	당기말	전기말
현금및현금성자산(*1)	59,849,768	39,368,985
매출채권및기타채권(유동)	176,314,193	183,216,658
매출채권및기타채권(비유동)	20,195,750	31,665,787
기타금융자산(유동)(*2)	50,000	3,930,110
기타금융자산(비유동)(*2)	306,500	1,260,000
합 계	256,716,211	259,441,540

※ 공정가치로 측정되는 금융자산은 제외하였습니다.

한편, 연결회사의 경영진은 신용등급이 우수한 금융기관과 거래하고 있으므로 금융기관으로부터의 신용위험이 연결회사에 미치는 영향은 제한적이라고 판단하고 있습니다.

당기말과 전기말 현재 금융자산의 해외 비중은 중요하지 않으므로 지역별 신용위험에 대한 최대 노출 정도에 대한 정보는 공시하지 아니하였습니다.

## 2) 유동성위험

연결회사는 현금 등 금융자산을 인도하여 결제하는 금융부채와 관련된 의무를 충족하는 데 어려움을 겪게 될 유동성위험에 노출되어 있습니다. 연결회사는 유동성위험을 관리하기 위하여 단기 및 중장기 자금관리계획을 수립하고 현금유출예산과 실제 현금유출액을 지속적으로 분석·검토하여 금융부채와 금융자산의 만기구조를 대응시키고 있습니다. 연결회사의 경영진은 영업활동현금흐름과 금융자산의 현금유입으로 금융부채를 상환가능하다고 판단하고 있습니다.

당기말 현재 금융부채의 계약에 따른 만기는 다음과 같습니다.

(단위: 천원)					
구 분	장부금액	계약상 현금흐름	잔존계약만기		
			1년 이하	1 ~ 5년	5년이상
매입채무및기타채무	96,809,898	96,809,898	93,802,925	3,006,973	-
단기차입금	179,764,975	183,104,090	183,104,090	-	-

유동성장기차입금	3,166,640	3,226,283	3,226,283	-	-
유동성사채	55,000,000	55,873,973	55,873,973	-	-
리스부채	27,106,931	29,241,726	19,001,573	10,240,153	-
장기차입금	11,083,240	12,366,586	454,775	11,911,811	-
합 계	372,931,684	380,622,556	355,463,619	25,158,937	-

상기 금융부채의 잔존만기별 현금흐름은 할인되지 아니한 명목금액으로서 지급을 요구받을 수 있는 기간 중 가장 이른 일자를 기준으로 작성되었으며, 이자의 현금흐름을 포함하고 있습니다. 또한, 공정 가치로 측정되는 금융부채는 제외하였습니다.

### 3) 시장위험

시장위험은 시장가격의 변동으로 인하여 금융상품의 공정가치가 변동될 위험입니다. 시장위험은 이자율위험, 환위험 및 기타 가격위험 등으로 구성됩니다.

#### ① 이자율위험

연결회사는 금융상품과 관련하여 이자율변동위험에 노출되어 있습니다. 연결회사는 내부적으로 이자율 1% 변동을 기준으로 이자율위험을 측정하고 있으며, 상기의 변동비율은 합리적으로 발생가능한 이자율 변동위험에 대한 경영진의 평가를 반영하고 있습니다.

당기말과 전기말 현재 연결회사가 보유하고 있는 변동이자부 금융상품의 장부금액은 다음과 같습니다.

(단위: 천원)		
구 분	당기말	전기말
금융부채	39,249,880	41,416,520

당기말과 전기말 현재 변동이자부 금융상품과 관련되어 이자율 1% 변동시 법인세비용차감전순이익에 미치는 영향은 다음과 같습니다.

(단위: 천원)				
구 분	당기		전기	
	1% 상승시	1% 하락시	1% 상승시	1% 하락시
법인세비용차감전순이익의 증가(감소)	(392,499)	392,499	(414,165)	414,165

#### ② 환위험

연결회사는 제품 수출 및 원재료 수입 거래와 관련하여 USD 등의 환율변동위험에 노출되어 있습니다. 연결회사는 내부적으로 원화 환율 변동에 대한 환위험을 정기적으로 측정하고 있습니다.

당기말과 전기말 현재 기능통화 이외의 외화로 표시된 화폐성 자산 및 부채의 기능통화로 환산된 장부금액은 다음과 같습니다.

(단위: 천원)									
구 분	당기말				전기말				
	USD	JPY	CNY	기타(GBP등)	USD	JPY	EUR	CNY	기타(GBP등)

자산:									
현금및현금성자산	1,558,900	2,046	100,795	4,470	425,798	2,088	-	-	4,067
매출채권및기타채권	5,746,646	-	974	-	5,367,886	-	-	29,009	-
소 계	7,305,546	2,046	101,769	4,470	5,793,684	2,088	-	29,009	4,067
부채:									
매입채무및기타채무	677,598	-	-	-	461,033	-	245	-	-
외화순자산 합계	6,627,948	2,046	101,769	4,470	5,332,651	2,088	(245)	29,009	4,067

연결회사는 내부적으로 환율 변동에 대한 환위험을 정기적으로 측정하고 있습니다. 보고기간말 현재 각 외화에 대한 기능통화의 환율 5% 변동시 환율변동이 세전손익에 미치는 영향은 다음과 같습니다.

(단위 : 천원)				
구분	당기말		전기말	
	5% 상승시	5% 하락시	5% 상승시	5% 하락시
USD	331,397	(331,397)	266,633	(266,633)
JPY	102	(102)	104	(104)
EUR	-	-	(12)	12
CNY	5,088	(5,088)	1,450	(1,450)
기타(GBP 등)	223	(223)	203	(203)
계	336,810	(336,810)	268,378	(268,378)

상기 민감도 분석은 보고기간말 현재 기능통화 이외의 외화로 표시된 화폐성 자산 및부채를 대상으로 하였습니다.

### ③ 기타 가격위험

연결회사의 기타 가격과 관련한 위험은 제한적입니다.

## 나. 자본위험관리

연결회사의 자본관리는 계속기업으로서의 존속능력을 유지하는 한편, 자본조달비용을 최소화하여 주주이익을 극대화하는 것을 그 목적으로 하고 있습니다. 연결회사의 경영진은 자본구조를 주기적으로 검토하고 있습니다.

당기말과 전기말 현재 부채비율은 다음과 같습니다.

(단위: 천원)		
구분	당기말	전기말
부채(A)	474,435,228	376,456,727
자본(B)	259,769,733	302,598,668
부채비율(A/B)	182.64%	124.41%

## 다. 금융상품의 구분 및 공정가치

① 당기말과 전기말 현재 금융상품의 수준별 공정가치 측정치는 다음과 같습니다.

(단위: 천원)				
구분	수준 1	수준 2	수준 3	합계
<b>(당기말)</b>				
금융자산				
- 당기손익-공정가치 측정 금융자산(*1)(*2)	-	2,517,014	101,738,212	104,255,226
- 기타포괄손익-공정가치 측정 금융자산(*1)	-	-	566,371	566,371
<b>(전기말)</b>				
금융자산				
- 당기손익-공정가치 측정 금융자산(*1)(*2)	-	1,459,785	2,392,600	3,852,385
- 기타포괄손익-공정가치 측정 금융자산(*1)	-	-	566,371	566,371

(\*1) 수준 3으로 분류된 해당 항목의 경우, 장부금액을 공정가치의 합리적인 근사치로 보아 장부금액을 공정가치로 공시하였습니다.

(\*2) 수준 2로 분류된 일부 항목의 경우 K-OTC의 보고기간말 종가 금액을 공정가치로 측정하여 사용하고 있습니다.

## ② 공정가치 서열체계

연결회사는 공정가치측정에 사용된 투입변수의 유의성을 반영하는 공정가치 서열체계에 따라 공정가치 측정치를 분류하고 있으며, 공정가치 서열체계의 수준은 다음과 같습니다.

구분	투입변수의 유의성
수준 1	측정일에 동일한 자산이나 부채에 대한 접근 가능한 활성시장의(조정되지 않은) 공시가격
수준 2	수준1의 공시가격 이외에 자산이나 부채에 대해 직접적으로 또는 간접적으로 관측가능한 투입변수를 사용하여 도출되는 공정가치
수준 3	자산이나 부채에 대한 관측가능하지 않은 투입변수를 사용하는 평가기법으로부터 도출되는 공정가치

## 라. 파생상품 및 풋백옵션 등 거래 현황

해당사항 없습니다.

# 6. 주요계약 및 연구개발활동

## 가. 경영상의 주요계약 등

해당사항 없습니다.

## 나. 연구개발 활동

### 1) 연구개발활동의 개요

연결 실체는 창조적인 제품 개발을 통해 다양한 고객층을 위한 새로운 가치들을 창출하여 왔으며 차별화된 콘텐츠 개발을 위해 현재까지 꾸준히 노력하고 있습니다. 기존의 학습지 및 아동 전집물 위주의 개발에서 한걸음 더 나아가, 온·오프라인 결합 학습지와 클래스 학습 및 영어 교재 개발, 그리고 다양한 분야의 단행본까지 연구개발 활동 분야를 넓혀나가고 있습니다.

특히, 스마트러닝 교육 환경에 발맞추어 도서와 디지털 콘텐츠와 북패드를 결합하여 신개념 북큐레이션 기능을 제공하는 회원제 독서 및 학습 프로그램인 <웅진북클럽>과 <웅진씽크빅>등을 개발, 제공함으로써 교육 환경 패러다임의 변화를 선도하는 상품 개발에 힘쓰고 있습니다.

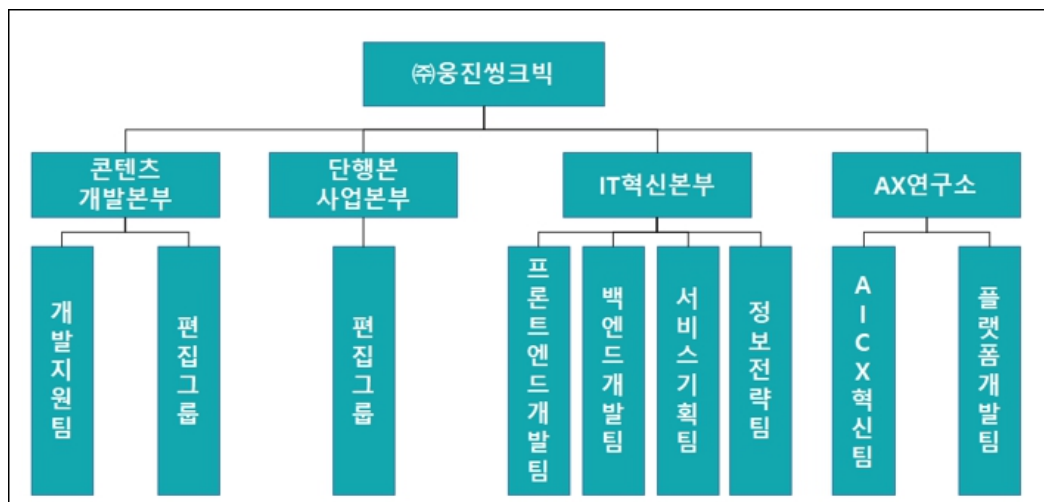
당사는 아동 전집물과 학습지 등을 통해 인정받은 연구 개발력을 바탕으로 국내 교육·출판·온라인 학습 분야를 선도해 가고 있으며, 저작권 수출 및 세계적 출판상을 수상하는 등 대한민국의 위상을 높이고 있습니다. 기존의 전집 이외에 AR(증강현실)기술 접목으로 아이들의 오감을 만족시켜 상상력을 자극하는 새로운 양방향 독서 방식 <인터랙티브북> 2019년 8월 첫 출시 후 모든 연령대의 아이들이 능동적인 독서를 경험할 수 있도록 하여 현재 16종의 <인터랙티브북> 제품 라인업을 구성하고 있습니다. 또한 이와 같은 <인터랙티브북>의 성공에 따라 웅진씽크빅 최초의 글로벌 타겟 제품인 <ARpedia>를 총 4종 출시하였으며, 해당 제품은 미국 라스베이거스에서 개최된 'CES 2022'에서 국내 교육기업 중 최초로 'CES 2022 Innovation Awards(CES혁신상)'을 수상하였습니다. 이어 영국 런던에서 열리는 세계 최대 교육박람회인 BETT show에 참여하여 'BETT 2022 Kids Judge'를 수상하였고, 2022년 미국에서 열린 'Mom's Choice Awards'와 'Teacher's Choice Awards'에서도 수상하는 성과를 얻었습니다. 'CES 2023'에서는 두개 카테고리(VR/AR, Mobile Apps)에서 모두 혁신상을 수상하며 단일 제품으로 받을 수 있는 최대 수상을 달성하였으며, 'CES 2024'에서도 혁신상을 수상하였습니다. 이처럼 ARpedia는 현재 다양한 글로벌 파트너 관계를 형성하며 세계인들의 높은 관심을 받고 있습니다.

또한, AI 기술을 적용하여 Adaptive Learning 등 혁신적이고 새로운 서비스 및 제품을 연구 개발함에 따라 에듀테크 선도 기업으로 지속적인 성장을 이루어가고 있습니다.

이러한 AI 기술을 적용하여 2018년 <AI 학습코칭> 서비스를 시작으로 지속해서 2020년 AI 전과목 학습지 유아 ~ 중등까지의 <스마트올> 라인업을 완료하였으며, 2024년 10월에 유치등 교육업계 최초로 메타버스 콘텐츠에 생성형 AI를 더한 영어 교육 서비스 <링고시티>를 출시 및 메타버스 자율규제 우수사업자로 선정되었습니다. 이와 ?같이 AI 학습 서비스 연구 및 웅진씽크빅만의 ALP 기술을 진화시키고 있습니다.

(ALP : Adaptive Learning Platform, 적응형학습플랫폼)

## 2) 연구개발 담당조직



## 3) 연구개발 비용

연결실체의 연구개발 비용은 다음과 같습니다.

(단위 : 백만원)

과 목		제19기 (2025년말)	제18기 (2024년말)	제17기 (2023년말)	비 고
연구개발비용 계 (주1)		9,024	15,966	29,784	-
회계처리	판매비와 관리비	2,126	464	2,516	-
	제조경비	-	-	-	-
	개발비(무형자산) (주2)	6,898	15,502	27,268	-
(정부보조금) (주3)		-	1,639	1,263	-
연구개발비 / 매출액 비율 [연구개발비용계 ÷ 당기매출액 × 100]		1.13%	1.84%	4.27%	-

- ※ 정부보조금(국고보조금) 차감 전 연구개발비용 지출총액 기준임.
- ※ 개발중인 무형자산의 연간 취득금액임.
- ※ 정부보조금은 잔액 기준으로 작성함.

#### 4) 연구개발 실적

㈜웅진씽크빅은 핵심사업인 학습지, 전집, 단행본 시장에서 킬러 콘텐츠 역할을 할 수 있는 1등 제품을 육성하고자 노력하고 있습니다. 이를 위해 핵심사업 분야의 우수한 교육문화 콘텐츠를 디지털화, 다양화하여 시장을 주도할 제품 개발에 집중하고 있습니다.

당사는 최근 디지털 환경에 걸맞은 새로운 독서 및 학습 프로그램의 필요성이 대두되고 있는 시장 환경에 발맞춰, 2014년 8월에 업계 최초 패드를 결합한 멤버십 서비스인 <웅진북클럽>을 출시했습니다. <웅진북클럽>은 당사가 보유한 양질의 도서와 학습 콘텐츠, 스마트 기기인 북패드가 결합된 상품으로써, 큐레이션 기능을 통해 학부모와 아이들에게 새로운 독서와 학습 환경을 조성해 주는 멤버십 서비스입니다.

또한 최근 국내외 교육 시장은 정보통신기술의 발달로 에듀테크 시장이 크게 성장하고 있습니다. 에듀테크 시장은 교육과 첨단 ICT기술이 접목된 새로운 성장 산업으로 부각중이며 영국, 미국뿐만 아니라 중국 및 국내에서도 정부의 장려 정책과 더불어 빠르게 성장하고 있습니다.

당사는 이러한 교육시장 변화에 적극적인 대응과 전통적인 사업구조에 대한 패러다임의 혁신을 통해 기존 디지털 학습 방식을 넘어 업계 최초 AI 학습 솔루션을 개발하고 적용하여 환경 변화에 발맞춰 회원들이 학습 과정에서 보인 행동 패턴과 학습역량을 기반으로 오답 원인 등을 분석하여 학습 습관 개선과 맞춤형 학습 솔루션 제공해주는 <AI 학습코칭>('18.02) 서비스를 시작하였습니다. 이후 <AI수학>('19.02), <AI독서케어>('19.05), AI 전과목 맞춤형 학습지인 <스마트올 초등>('19.11), <AI책읽기>('20.04), AI기반 영어말하기 학습 <AI스피킹>('21.07) 등의 제품과 서비스를 출시하였습니다. 마찬가지로, 현재 국내 출시된 재미요소를 추가한 연 산제품 <AI바로셈>('21.09) 은 2022년 3월 <매스피드\_Mathpid> 명칭으로 글로벌 서비스 오픈하였습니다. 매스피드는 'Parents' Picks Awards'와 'Mom's Choice Awards' 를 비롯한 유수의 시상식에서 수상하여 제품의 혁신성 및 독창성, 학업능력 향상, 교육적 가치 등의 효과성을 인정받았습니다.

당사는 자체 IT 및 AI 연구소를 운영하며, 하루 평균 1억 건의 학습 데이터와 에듀테크 특허 63건의 업계 최다 특허를 보유하고 있습니다. 이러한 기술력이 반영된 <웅진스마트올>은 2020년부터 2024년까지 5년 연속 '대한민국 브랜드 명예의 전당 - AI학습 부문'을 수상하였으며, 2021년부터 2024년까지 4년 연속 '한국소비자평가 최고의 브랜드 대상 - AI학습 부문'을 수상하여 업계 최고의

스마트러닝 1위를 증명하고 있습니다. 이처럼 당사는 지속해서 혁신적이고 새로운 서비스를 제공하여 에듀테크 선도기업으로 사업의 성장을 이루어 가겠습니다.

※ (주)웅진씽크빅 주요 수상내역

연도	수상내역
2020년	2020 대한민국 브랜드 명예의 전당 수상
	2020 대한민국 교육기업대상 수상 - '스마트 학습지 부문'
	2020 대한민국 교육브랜드대상 수상 - AI전과목학습 부문
	2020 볼로냐 라가치상 - <삼거리 양복점> 오페라 프리아 부문 스페셜 멘션
	2020 AI 코리아 대상 - '한국정보화진흥원 원장상'
	2020 국가서비스대상- 'AI학습부문' 대상
2021년	2021 대한민국 브랜드 명예의 전당 - 'AI학습부문'
	2021 한국소비자평가 최고의 브랜드 대상 - 'AI학습 부문'
	2021 '독일 iF 디자인 어워드' 본상 수상 (UX 부문) - 웅진씽크빅 AI연산학습 '매쓰피드(Mathpid)'
	2021 '대한민국 교육브랜드대상' 유아스마트학습 부문 대상
	2021 '대한민국 교육대상' AI학습 부문
2021 'CES 2022 혁신상' - ARpedia	
2022년	2022 한국소비자평가 최고의 브랜드 대상 - 'AI학습 부문(웅진스마트올)'
	2022 대한민국 교육대상 - 'AI학습 부문(웅진스마트올)'
	2022 대한민국 브랜드 명예의 전당 - 'AI학습 부문(웅진스마트올)'
	2022 영국 'BETT 2022 Kids Judge' - ARpedia
	2022 독일 'iF 디자인 어워드 2022 본상' - 슈퍼팟잉글리시
	2022 GDWEB Design Awards 2022 Winner Prize 수상 - 유데미코리아
	2022 미국 'SIIA CODiE 어워드' Finalist 선정 - 매쓰피드
	2022 미국 'Mom's Choice Awards' 수상 - ARpedia
	2022 '소셜아이어워드' 대상 수상 - '교육 인스타그램 분야(웅진씽크빅)'
	2022 미국 'Teacher's Choice Awards' 수상 - ARpedia
	2022 'CES 2023 혁신상 (Virtual&Augmented Reality, Mobile Apps)' - ARpedia
	2022 '제22회 모바일기술대상' 장관상 수상 - 매쓰피드
2023년	2023 대한민국 브랜드 명예의 전당 - 'AI학습 부문(웅진스마트올)'
	2023 한국소비자평가 최고의 브랜드 대상 - 'AI학습 부문(웅진스마트올)'
	2023 '정보통신산업진흥원장상' 수상 - 민간부문(웅진씽크빅)
	2023 'CES 2024 혁신상 (Mobile Accessories)' - ARpedia
	2023 미국 'Edtech Breakthrough Awards' 수상 - 매쓰피드
	2023 MWC '디지털 삶을 위한 최고 모바일 혁신 결선 (본상)' - 매쓰피드
	2023 대한상공회의소 '우수 프로그램 공모전' 우수상 - '프로그램 분야(Udemy)'
	2023 대한민국 인적자원개발 교육 솔루션 부문 대상 - Udemy
	2023 미국 커커스 리뷰 올해 최고의 그림책 - 조오<나의 구석> (웅진주니어)
	2023 대만 오픈북 어워드 2023년 올해의 최고 아동 도서상 - 김선진<농부달력> (웅진주니어)
	2023 미국 'Parents Picks Awards' 수상 - 매쓰피드
	2023 미국 'Mom's Choice Awards' 수상 - 매쓰피드
	2023 코리아 메타버스 어워드 정보통신산업진흥원장상 수상
2024년	2024 대한민국 브랜드 명예의 전당 - 'AI학습 부문(웅진스마트올)'

	2024 한국소비자평가 최고의 브랜드 대상 - 'AI학습 부문(웅진스마트올)'
	2024 칼데콧 아너상 수상 - 말라 프레이지<모두가 축복이에요> (웅진주니어)
	2024 볼로냐 라가치상 수상 - 김지안<달리다보면> (웅진주니어)
	2024 소비자추천 1위 브랜드 대상 - '유초등 영어 학습 솔루션 부문(슈퍼팟잉글리시)'
	2024 국가서비스대상 수상 - 스마트씽크빅
	2024 K-에듀테크 콘테스트 교수학습 혁신 분야 교육부장관상 대상 수상 - AI 학교 수학
	2024 '메타버스 자율규제 우수사례 공모' 과학기술정보통신부 장관상 수상
2025년	2024 'CES 2025 최고혁신상 (Artificial Intelligence)' - Booxtory
	2025 '한국에서 가장 좋은 책' 그림책 부문 수상 - 소윤경 <영원의 얼굴> (웅진주니어)
	2025 정보보호 관리체계(ISMS) 인증 획득
	2025 'CES 2026 혁신상' - Booxtory (Accessibility & Longevity), Lingocity (Artificial Intelligence)

이외에 당사는 방대한 양의 책을 잘 읽을 수 있도록 패드와 전집, 인터랙티브북 마커세트를 통해 AR(증강현실) 기술 접목으로 오감을 만족시켜 상상력을 무한대로 자극하는 새로운 양방향 독서방식인 '인터랙티브북'을 개발하였습니다. 현재 사회, 과학, 문화, 백과 부문 등 16종 출시 하였으며 지속해서 능동적인 독서 경험이 가능한 콘텐츠를 연구개발하고 있습니다. 이와 같은 '인터랙티브북'의 성공에 따라 웅진씽크빅 최초의 글로벌 타겟 제품인 <ARpedia>를 출시하였으며, 입체적 독서경험을 테마 도서에 적용한 <디즈니 인터랙티브 리딩> 시리즈 출시를 통해 시장의 큰 호응을 얻었습니다.

당사는 이처럼 기존의 전집 개발뿐만 아니라 다양한 에듀테크 기술을 적용한 제품을 출시하고 있으며 지난 45년간 꾸준히 쌓아온 양질의 도서와 온·오프라인 학습 콘텐츠를 결합한 <웅진북클럽>과 AI 기술이 적용된 <웅진스마트올> 제품은 지속적인 개발을 통해 앞으로 스마트 시대의 교육시장을 선도하며 교육 콘텐츠에 대한 새로운 소비 문화를 형성해 나갈 것입니다.

#### 다. 그 밖에 투자의사결정에 필요한 사항

##### ※ 에듀테크 관련 특허 리스트

번호	특허명	출원일	등록일
1	독서 패턴 분석 장치 및 방법	2014.10.23	2016.07.01
2	독서 감성문 작성 장치 및 방법	2014.10.23	2016.07.28
3	사용자 단말기 및 이의 동작 방법	2014.10.23	2016.09.23
4	학습자의 체감난이도 분석 정보 제공방법	2018.04.27	2020.05.22
5	학습자의 학습 습관 정보 제공방법	2018.04.27	2020.05.22
6	학습자를 위한 학습 문항 분석 정보 제공방법	2018.04.27	2020.07.09
7	학습자의 예측 점수 분석 정보 제공방법(1)	2018.04.27	2020.05.22
8	빅데이터를 이용한 학습 문항 분석 정보 제공방법(1)	2018.07.27	2020.08.12
9	빅데이터를 이용한 학습 문항 분석 정보 제공방법(2)	2018.07.27	2020.08.12
10	학습자의 예측 점수 분석 정보 제공방법(2)	2018.07.27	2020.04.29
11	태블릿 거치대	2019.12.02	2021.08.31
12	도서 객체와 상호작용 콘텐츠를 연계한 독서 지원 시스템 및 방법(1)	2020.05.19	2021.02.25
13	도서 객체와 상호작용 콘텐츠를 연계한 독서 지원 시스템 및 방법(2)	2020.05.19	2020.12.23
14	도서 객체와 상호작용 콘텐츠를 연계한 독서 지원 시스템 및 방법(3)	2020.05.19	2020.12.30
15	도서 객체와 상호작용 콘텐츠를 연계한 독서 지원 시스템 및 방법(4)	2020.05.19	2020.12.23
16	도서 객체와 상호작용 콘텐츠를 연계한 독서 지원 시스템 및 방법(5)	2020.05.19	2020.11.05
17	READING SUPPORT SYSTEM AND METHOD BY RELATING BOOK OBJECT TO INTERACTIVE CONTENT(1) 도서 객체와 상호작용 콘텐츠를 연계한 독서 지원 시스템 및 방법(1)	2020.06.18	2021.07.27
18	READING SUPPORT SYSTEM AND METHOD BY RELATING BOOK OBJECT TO INTERACTIVE CONTENT(2) 도서 객체와 상호작용 콘텐츠를 연계한 독서 지원 시스템 및 방법(2)	2020.06.18	2021.07.20

19	READING SUPPORT SYSTEM AND METHOD BY RELATING BOOK OBJECT TO INTERACTIVE CONTENT(5) 도서 객체와 상호작용 콘텐츠를 연계한 독서 지원 시스템 및 방법(5)	2020.06.18	2021.07.20
20	독서 유형에 따른 전자 도서 제공 시스템 및 방법(1)	2020.09.08	2021.01.19
21	전자 도서 제공 장치 및 방법(2)	2020.09.08	2021.05.12
22	비대면 학습 지원 시스템 및 방법(3)	2020.09.08	2021.05.28
23	학습 문항 제공 장치 및 방법(4)	2020.09.08	2020.12.11
24	독서 감상문 작성 지원 장치 및 방법(7)	2020.09.16	2021.05.28
25	태블릿 거치대(기린모양)	2020.10.07	2021.09.30
26	학습 문항 제공 장치 및 방법(1-1)(5)	2020.11.13	2020.12.01
27	학습 문항 제공 장치 및 방법(1-2)(6)	2020.11.13	2020.12.01
28	필기 인식을 이용한 학습 지원 시스템 및 방법(9)	2020.11.26	2021.08.30
29	SYSTEM AND METHOD FOR PROVIDING ELECTRIC BOOK BASED ON READING TYPE 독서 유형에 따른 전자 도서 제공 시스템 및 방법(1)	2021.09.07	2023.09.05
30	APPARATUS AND METHOD FOR PROVIDING ELECTRIC BOOK 전자 도서 제공 장치 및 방법(2)	2021.09.07	2024.04.16
31	APPARATUS AND METHOD FOR PROVIDING QUESTIONS FOR LEARNING 학습 문항 제공 장치 및 방법(4)	2021.09.07	2025.06.10
32	독서 지원 장치 및 이를 이용한 사용자 입력 감지 방법(1)	2021.09.10	2022.03.08
33	독서 지원 장치 및 이를 이용한 사용자 입력 감지 방법(2)	2021.09.10	2022.03.08
34	Apparatus and method for providing digital twin book shelf 디지털 트윈 책장 제공 장치 및 방법(8)	2021.09.14	2024.07.02
35	OCR을 이용한 학습 추천 장치 및 방법(1)	2021.09.23	2022.09.27
36	APPARATUS FOR SUPPORTING A READING AND METHOD FOR DETECTING A USER INPUT USING THE SAME(1) 독서 지원 장치 및 이를 이용한 사용자 입력 감지 방법(1)	2021.10.22	2023.03.28
37	도서 지수를 이용한 도서 서비스 제공 시스템 및 방법	2021.12.21	2024.12.23
38	성격 유형에 따른 학습 지원 시스템 및 방법	2021.12.21	2023.03.06
39	아이 트래킹을 이용한 독서 토론 지원 시스템 및 방법	2021.12.21	2023.01.26
40	개인 맞춤형 도서 제공 시스템 및 방법	2021.12.21	2022.06.14
41	영상을 이용한 언어 학습 지원 장치 및 방법	2021.12.21	2022.12.28
42	정리 습관 형성을 위한 가상 서비스 제공 장치 및 방법	2021.12.21	2022.12.07
43	색에 기반한 학습을 제공하기 위한 전자 장치 및 그 동작 방법(1)	2021.12.30	2024.07.26
44	색에 기반한 학습을 제공하기 위한 전자 장치 및 그 동작 방법(2)	2021.12.30	2024.07.26
45	사용자 인터랙션을 감출하는 방법 및 이를 지원하는 전자 장치(1)	2021.12.30	2022.11.04
46	마커를 이용하여 콘텐츠를 제공하는 방법 및 이를 지원하는 전자 장치(1)	2022.03.22	2023.04.24
47	드로잉 동작을 이용하여 메타버스 환경을 구현하기 위한 전자 장치 및 그 동작 방법(2)	2022.03.22	2023.05.30
48	METHOD FOR PROVIDING CONTENT USING MARKER AND ELECTRONIC DEVICE SUPPORTING THE SAME(1) 마커를 이용하여 콘텐츠를 제공하는 방법 및 이를 지원하는 전자 장치(1)	2022.04.14	2025.02.04
49	ELECTRONIC DEVICE FOR IMPLEMENTING METAVERSE ENVIRONMENT USING DRAWING MOTION AND METHOD FOR OPERATING THE SAME(2) 드로잉 동작을 이용하여 메타버스 환경을 구현하기 위한 전자 장치 및 그 동작 방법(2)	2022.04.14	2025.06.03
50	학습 문항 클러스터링 장치 및 방법	2022.07.14	2025.02.07
51	OCR을 이용한 학습 추천 장치 및 방법(1) APPARATUS AND METHOD FOR RECOMMENDING LEARNING USING OPTICAL CHARACTER RECOGNITION (광학 문자 인식을 이용하는 학습을 권고하기 위한 장치와 방법)	2022.09.22	2025.04.01
52	사용자 인터랙션을 감출하는 방법 및 이를 지원하는 전자 장치(2)	2022.10.07	2025.05.07
53	개인화된 지식 개념 트리를 이용한 학습 지원 장치 및 방법	2022.11.22	2025.07.07
54	워크시트를 이용한 학습 지원 장치 및 방법(2)	2022.11.24	2025.05.16
55	독자 참여형 도서 제공 시스템 및 방법	2022.12.07	2025.09.05
56	독서 지원 장치 및 방법	2022.12.07	2024.09.02
57	워크시트를 이용한 학습 지원 장치 및 방법(1)	2022.12.07	2024.09.02
58	SYSTEM AND METHOD FOR PROVIDING PERSONALIZED BOOK 개인 맞춤형 도서 제공 시스템 및 방법	2022.12.21	2023.11.21
59	APPARATUS AND METHOD FOR SUPPORTING LEARNING 학습 지원 시스템 및 방법	2022.12.21	2025.12.09
60	METHOD OF DETECTING USER INTERACTION AND ELECTRONIC DEVICE SUPPORTING THE SAME 사용자 인터랙션을 감출하는 방법 및 이를 지원하는 전자 장치(1)	2022.12.27	2024.05.21
61	모바일 기기용 거치대	2022.12.29	2024.12.04
62	독서 경험을 기반으로 한 독서 지원 시스템 및 방법	2022.12.29	2025.09.05

63	게임을 이용한 학습 문항 제공 시스템 및 방법	2023.01.30	2024.08.14
64	큐브 마커 및 이를 이용한 컨텐츠 출력 시스템	2023.07.17	2025.07.07
65	큐브 마커를 이용한 컨텐츠 출력 시스템	2023.08.30	2025.10.02
66	유명인 정보를 이용한 개인화 커리큘럼 생성 시스템 및 방법	2023.11.07	2024.01.15
67	사용자 참여 도서 생성 시스템 및 방법	2023.11.07	2024.12.04
68	독후 활동 지원 시스템 및 방법	2023.11.07	2024.10.04
69	문항 학습 지원 장치 및 방법	2023.12.06	2024.08.12

\* 출원일 순서에 따라 작성하였습니다.

## 7. 기타 참고사항

### 가. 사업부문별 현황

#### 1) 국내 교육서비스 및 출판사업 부문

##### (1) 업계 현황

###### [산업의 특성]

출판·교육서비스 산업은 국민소득 증가에 따른 문화욕구 증대와 한국사회의 특수한 교육열, 그리고 만 3~5세 누리과정 정책 도입에 따른 영유아 조기교육의 확대 등에 힘입어 시장의 수요가 비교적 안정적으로 유지되고 있습니다.

이와 더불어 최근 교육시장은 디지털 환경으로의 변화에 따라 스마트 학습시장의 규모가 커지고 있으며, 디지털 교과서 보급에 따른 교육환경 변화로 인해 스마트 러닝 및 디지털 학습에 대한 관심도 증가하고 있습니다. 또한 단순 교과 암기가 아닌 정답 도출의 과정에 중점을 둔 서술형 평가 확대에 따라 독서와 학습 연계에 대한 수요도 증가하고 있습니다.

###### [산업의 성장성]

2026년 3월 통계청이 발표한 '사교육비 조사 결과' 보고서에 따르면, 국내 사교육시장 규모는 방과후 학교 참여율 증가 등의 영향으로 2024년 약 29조원 대비, 2025년에는 약 2조원 감소한 약 27조원을 기록하였고, 초·중·고교생 인당 월평균 사교육비는 2024년 47만4천원, 2025년 45만 8천원으로 전년 대비 약 3.5% 감소하였으나 사교육 참여학생 1인당 비용은 60만 4천원으로 역대 최고치를 기록하였으며 유아 대상 사교육 시장이 연간 약 3조원 규모로 추정되는 등 시장 규모는 계속 유지되는 추세입니다.

최근 국내 교육시장에는 교육과 기술의 합성어인 에듀테크 산업이 발전함에 따라 다양한 디지털 디바이스를 활용한 스마트 교육 서비스가 새로운 성장동력으로 주목받고 있습니다.

2023년 9월 교육부 발표에 따르면 국내 에듀테크 시장 규모는 2021년 7.3조원에서 연평균 8.5% 성장하여 2026년 약 11조원에 이를 것으로 전망하였습니다. 이러한 산업에서 주요하게 떠오르는 경쟁 요인으로 양질의 교육 콘텐츠 확보와 판매 인프라를 활용한 온·오프라인 시너지의 극대화라고 보고 있습니다. 당사는 스마트 교육 시장에서 당사가 보유한 학습 및 도서 콘텐츠와 온·오프라인 결합 서비스가 상호 시너지를 낼 수 있을 것으로 기대하고 있습니다.

현재 교육시장은 학습자 맞춤 효과를 높이기 위해 가상/증강현실, 인공지능, 빅데이터 등의 신기술이 기존 교육 콘텐츠에 융합/적용되고 있으며, 더 나아가 물리적세계와 가상세계의 결합을 통한 상호작용을 바탕으로 하는 메타버스가 도입됨에 따라 이를 활용한 학습 몰입의 극대화를 추구하고 있습니다.

###### [경기변동의 특성]

출판·교육 서비스 산업은 여타의 산업에 비해 경기 변동에 상대적으로 비탄력적인 경향을 보이고 있습니다. 출판 사업부문 중 전집 제품의 경우 경기변동에 일부 탄력적인 모습을 보

이고 있으나, 당사 연결기준 매출액의 약 45%을 차지하고 있는 학습지 사업의 경우 가격대가 월 25,000원에서 150,000원대의 중저가로 형성되어 있어 경기 하락 시에도 비교적 안정적인 매출을 유지하고 있습니다.

[시장의 여건 및 회사의 경쟁우위 요소]

교육시장은 학습자 맞춤 효과를 높이기 위해 가상/증강현실, 인공지능, 빅데이터 등의 신기술이 기존 교육 콘텐츠에 융합/적용되고 있으며, 더 나아가 물리적세계와 가상세계의 결합을 통한 상호작용을 바탕으로 하는 메타버스가 도입됨에 따라 이를 활용한 학습 몰입의 극대화를 추구하고 있습니다.

당사는 이러한 교육시장 변화에 적극적인 대응과 전통적인 사업구조에 대한 패러다임의 혁신을 통해 2014년 업계 최초 도서와 학습 콘텐츠, 스마트 기기인 북패드가 결합한 회원제 학습/독서 서비스인 <웅진북클럽>을 출시하였습니다. 기존 디지털 학습 방식을 넘어 업계 최초 AI 학습 솔루션을 개발하고 적용하여 18년 <AI 학습코칭> 서비스를 시작으로 <AI수학>('19.02), <AI독서케어>('19.05), AI 전과목 맞춤형 학습지인 <스마트올 초등>('19.11), <AI책읽기>('20.04), <AI스피킹>('21.07), <AI마로셈>('21.09), <AI수학 프로그램>('23.07) 제품/서비스를 출시하였으며 고객의 학습 및 독서 빅데이터를 분석하여 개인 맞춤형 학습 콘텐츠를 제공하고 있습니다.

당사의 주력 제품인 AI 전과목 맞춤형 학습지 <웅진스마트올> 제품은 2019년 11월 초등을 대상으로 출시하였으며 타사 대비 AI 서비스를 통한 맞춤형 큐레이션 학습이 가능하며 교과 연계는 물론 교과 외 아이들의 진로 등 연계 학습 서비스를 제공하고 있습니다. 당사는 현재 까지 2020년 7월 유아 대상 <스마트올 쿠키>, 10월 예비초 대상의 <스마트올 키즈>, 12월 <스마트올 중학> 제품을 순차적으로 출시했습니다.

당사는 자체 AI 연구소를 운영하며 하루 평균 1억 건의 학습데이터와 에듀테크 특허 63개로 업계 최다 특허를 보유하고 있습니다. 이러한 기술력이 반영된 <웅진스마트올>은 2020년부터 2024년까지 5년 연속 '대한민국 브랜드 명예의 전당 - AI학습 부문', '대한민국 교육대상'을 수상하였으며, 2021년부터 2024년까지 4년 연속 '한국소비자평가 최고의 브랜드 대상 - AI학습 부문'을 수상하여 업계 최고의 스마트러닝 1위를 증명하고 있습니다.

또한, '21년 4월 어린이 오디오북 플랫폼 '딸기콩' 런칭, '21년 3월 글로벌 성인 온라인 교육 플랫폼 Udemy와 파트너십 체결, '21년 7월 네이버클라우드와 합작회사 '배캠' 설립하여통합형 학원 관리 플랫폼을 런칭하는 등 플랫폼 기업으로서의 기반을 마련했습니다.

이외에도 글로벌 타겟으로 양방향 독서 제품 <ARpedia>와 AI 연산학습 앱 <매쓰피드 \_Mathpid>를 런칭하는 등 지속해서 혁신적이고 새로운 서비스를 제공하고 있습니다.

당사는 높은 기술력을 기반으로 해외 및 공공교육 분야, 다문화 가정과 같은 잠재력이 높은 시장을 타겟팅하고 관련 영업활동 강화하여 사업의 포트폴리오를 다각화할 계획입니다. 또한 구독 서비스를 도입하고 관련 플랫폼과의 MOU를 체결하는 등 다양한 전략을 통해 지속적으로 외형 성장을 이루어 나가려고 합니다. 에듀테크 선도 기업, 글로벌 교육 플랫폼 기업으로 사업의 성장을 이루어 가겠습니다.

(2) 시장의 특성 및 점유율 등

- 출판, 교육서비스 회사의 주요 회사 매출 비교 -

(단위 : 억원)

구분	매출액 기준																	
	2024년	비율	2023년	비율	2022년	비율	2021년	비율	2020년	비율	2019년	비율	2018년	비율	2017년	비율	2016년	비율

시장규모(주1)		291,919	100.00%	271,144	100.00%	259,538	100.00%	234,158	100.00%	193,532	100.00%	209,970	100.00%	194,852	100.00%	186,223	100.00%	180,606	100.00%
웅진씽크빅	상장	6,622	2.27%	6,979	2.57%	7,311	2.82%	6,865	2.93%	6,326	3.27%	6,383	3.04%	6,311	3.24%	6,134	3.29%	6,126	3.39%
대교	상장	5,636	1.93%	5,663	2.09%	5,891	2.27%	5,932	2.53%	5,866	3.03%	7,003	3.34%	7,055	3.62%	7,568	4.06%	7,598	4.21%
메가스터디교육	상장	8,270	2.83%	8,335	3.07%	7,474	2.88%	6,225	2.66%	4,120	2.13%	3,816	1.82%	3,091	1.59%	2,183	1.17%	1,745	0.97%
비상교육	상장	2,383	0.82%	2,383	0.88%	2,085	0.80%	1,684	0.72%	1,478	0.76%	1,807	0.86%	1,406	0.72%	1,326	0.71%	1,370	0.76%
NE능률	상장	717	0.25%	792	0.29%	802	0.31%	778	0.33%	754	0.39%	846	0.40%	860	0.44%	575	0.31%	535	0.30%
주요회사(계)		23,628	8.09%	24,152	8.91%	23,563	9.08%	21,485	9.18%	18,544	9.58%	19,855	9.46%	18,723	9.61%	17,786	9.55%	17,374	9.62%

- (주1) 시장규모 추정 자료의 근거는 다음과 같음
- 통계청 [사교육비 조사 보고서(2025.03)]
  - 유가증권시장 및 코스닥 상장법인 출판, 교육 서비스 회사 기준이며 공시자료 참조함
  - 상기 주요회사들의 실적은 별도 재무제표 기준임

지배회사인 (주)웅진씽크빅은 학습관리 서비스(방문/센터/그룹/화상), 독서관리 서비스, 아동 및 성인 단행본, 성인 대상 교육 서비스, 플랫폼 등의 핵심사업 역량 강화에 주력하며 지속적인 신제품 출시와 고객서비스 확대 등의 다각적인 노력을 기울여 왔습니다. 각 사업본부별 구체적인 영업개황은 다음과 같습니다.

### (3) 영업 개황

#### (1) 교육문화사업본부

##### (가) 학습지 사업

교육문화사업본부는 우리 아이의 실력과 습관에 따라 다양한 관리서비스와 비관리 자기주도 학습을 제공하여 세상에 하나뿐인 맞춤형 학습이 가능합니다.

작성 기준일 현재, 학습지 사업에서 약 15만 명의 회원과 약 70만 개의 과목을 확보하였으며 약 220개의 전국적인 영업 조직과 교육 전문가로서 역량을 강화하고 있는 5,000여 명의 학습지 교사들이 학습지 회원들의 '공부하는 습관 형성 및 창의력 향상'을 위해 활동하고 있습니다.

웅진씽크빅의 학습지 부문 사업의 <스마트씽크빅> 제품은 연령별, 영역별 정확한 학습환경 검사를 통해 수준별, 학습방법별 맞춤형 콘텐츠를 제공합니다. 교육문화사업본부는 전통적인 방문 학습의 방식을 넘어서 센터를 통해 교사가 학생들의 학습을 관리하는 시스템을 갖추고 있습니다. 기존의 씽크빅 지면 학습지와 AI 기술력을 반영한 종합 학습물을 기반으로 포트폴리오를 확대하고 있으며 18년도에 출시한 화상 교육 서비스인 <투게더>를 통해 시간과 장소에 구애받지 않는 교육 시스템 또한 구축하고 있습니다. 이처럼 당사는 방문 관리형/집합 관리형 대면은 물론 비대면 수업까지 가능한 온-오프라인 서비스 균형을 이루고 있습니다.

또한, 2021년에는 학습과정을 실시간으로 분석해 맞춤형 영어말하기 학습을 제공하는 <이스피킹>, AI기반 연산에 재미요소를 추가한 <AI바로셈>, 초등교과 어휘와 맞춤법을 체계적으로 학습하고, 쓰기 실력을 키워주는 초등 저학년 대상의 <스마트 바로쓰기>, 4~7세 유아 대상 학습 및 독서관리 프로그램 <스마트올 쿠키&젤리>를 출시하였으며, 2023년에는 실시간으로 학생의 성취도를 판단하여 다양한 콘텐츠를 제공하는 <AI 수학프로그램>을 출시하였습니다. <스마트올 쿠키>는 '2021 대한민국 교육브랜드 대상 유아 스마트학습 부문'을 수상하였으며, 2024년 6월 <스마트올 쿠키&젤리>는 <스마트올 키즈>와 통합하여 학습 커리큘럼을 강화하고 콘텐츠를 더욱 다양화하였습니다. 전문 교사의 1:1 밀착 관리를 통해 학습 습관을 형성하는 <스마트올 올백> 또한 키즈 영역까지 확대하여 업계 최초 유아 종합 관리 서비스를 선보이고 있습니다.

당사의 45년 학습 노하우에 기술과 결합하여 대 고객 차별화 서비스를 제공하는 등 서비스 변화를 끊임없이 시도하여 고객 만족도를 극대화할 수 있도록 모든 역량을 집중시켜 나가고 있습니다.

## (나) 클래스 사업

아이들의 공부 습관 형성을 돕는 교육 파트너, 교육문화사업본부에서 소그룹으로 맞춤형 재택 교육서비스를 제공하고 있습니다. 작성 기준일 현재, 전국적으로 약 1,900명의 전문 교사가 활동하고 있으며, 약 27만 과목수를 확보하고 있습니다.

2016년 예비초등, 초등학생을 위해 주요 과목 및 논술 과목을 그룹 지도하는 업계 최초의 스마트공부방을 시작으로, 2021년에는 시 종합학습물 <웅진스마트올>을 활용한 공부방 <스마트올 클래스>를 런칭했으며, 작성 기준일 현재, 약 4만여 명의 회원을 보유하고 있습니다.

2022년에는 초등, 중학생을 대상으로 중등 교육에서 안정적으로 영어, 수학 실력을 형성할 수 있도록 과목별 전문 강사진의 현장 강의와 학습관리를 제공해주는 <웅진프라임학원> 운영을 시작하였습니다. 이외에도 학습 콘텐츠를 제휴 브랜드(CP)를 출시하여 2024년 4월 누적 2,000호점을 돌파하였으며, 공공교육 분야까지 제휴 파트너사를 확장하여 활발하게 사업을 진행하고 있습니다.

시 기반의 웅진스마트올을 활용한 수준별 맞춤 학습과 학년별 모둠 학습을 통해 앞으로 초중등 전문 공부방 업계 1등을 위해 역량을 집중해 성장하도록 하겠습니다.

## (2) 미래교육사업본부

미래교육사업본부는 웅진 그룹의 모태가 되는 44년의 연륜을 가진 사업 본부입니다. 과거에는 제품 개발력을 바탕으로 영업 조직의 판매력을 사업의 중심에 두었다면, 현재는 세상에서 제일 큰 도서관을 표방하는 <웅진북클럽>을 기반으로 다양한 도서와 콘텐츠를 제공하여 맞춤형 독서 경험을 제공하고 있습니다. 또한 2022년 3월 업계 최초로 다 읽은 책을 30~50%의 가격에 되사주는 중고책 보상서비스인 '웅진북클럽 바이백' 출시를 통해 북클럽 모델 혁신을 하여 보다 폭 넓은 독서의 기회를 제공하고 있습니다. <웅진북클럽>은 작성 기준일 현재, 약 10만명 회원을 확보하고 있으며 영업 조직은 약 380여 개의 지역국으로 구성, 전국에 걸쳐 2,000여명의 인력이 활동하고 있습니다.

미래교육사업본부에서는 한국출판문화대상과 같은 국내 뿐 아니라 볼로냐 라가치, 노마 콩쿠르 등에서 수상하며 국제적으로도 인정받은 도서 콘텐츠를 바탕으로 <한걸음 먼저>, <토토리세계명작> 시리즈 등의 전집을 비롯해 유아동 문해력 향상을 위한 제품을 지속적으로 출시하고 있습니다. 또한 스마트 기기의 보편화와 함께 급변하고 있는 교육환경의 트렌드에 발맞춰 <웅진북클럽>에 이어 2019년 11월 <스마트올 클럽>을 출시하며 독서와 학습을 결합한 스마트 학습 모델의 기준을 제시하였습니다. 2021년 6월에는 세계 3대 디자인 상 중 하나인 iF DESIGN AWARD UX 부문을 수상으로, 아이들 사용성에 최적화된 영어 개인화 학습서비스로 인정받은 <슈퍼팟 잉글리시>를 출시하였습니다. 2024년 3월에는 월트디즈니 컴퍼니 코리아와의 협력을 통해 입체적 독서경험을 테마 도서에 적용한 <디즈니 인터랙티브 리딩> 시리즈를 출시하여 시장의 큰 호응을 얻었습니다. 미래교육사업본부의 인기 전집 시리즈인 <한걸음 먼저>의 신제품 <한걸음 먼저 인물> 시리즈를 2024년 4월에 출시, <한걸음 먼저 인성 철학> 시리즈를 2024년 7월에 출시하여 아이들이 실생활에서 올바른 가치관을 정립할 수 있도록 차별화된 도서 콘텐츠를 제공하고 있습니다.

이처럼 미래교육사업본부는 지속해서 디지털 독서/ 학습 환경과 최근 트렌드에 대응하여 북클럽 도서 경쟁력을 강화하며 비대면 학습 라인업을 확장하여 교육콘텐츠의 소비 문화를 주도해나갈 것입니다. 앞으로도 미래교육사업본부는 '좋은 책이 아이들의 새로운 미래를 만든다'는 가치를 기본으로, 전 연령 실물 전집은 물론, 새로운 교육환경에 부합한 차별화된 경쟁력을 갖추어 고객에게 인정받는 최고의 교육브랜드로 도약할 수 있도록 노력하겠습니다.

### (3) 단행본사업본부

단행본사업본부는 그동안 유아·아동·청소년·일반 대상의 다양한 장르의 양서를 기획·개발하여 보급함으로써 출판 문화를 선도하는 데 주력해 왔습니다. 2005년부터 영미 선진 출판 기업 모델인 임프린트제를 적극 도입하여 새롭게 출발하면서, 다수의 출판 브랜드를 지닌 단행본 출판그룹으로 출판계의 새 바람을 주도해왔습니다.

<불안 세대>(2024.07), <빨모뿔의 라이브 영어회화>(2024.04), <사람을 안다는 것>(2024.04), <찌그러져도 동그라미입니다>(2024.03), <유목민의 투자의 정석>(2024.01), <나는 메트로폴리탄 미술관의 경비원입니다>(2023.11), <더마인드>(2023.11), <슈퍼노멀>(2023.08), <그럴 수 있어>(2023.07), <태양 왕 수바-수박의 전설>(2023.05), <우리, 편하게 말해요>(2022.10), <나의 월급 독립 프로젝트 리마스터 에디션>(2022.10), <넛지 파이널 에디션>(2022.06), <역행자>(2022.05), <나의 투자는 새벽 4시에 시작된다>(2022.04), <운명을 바꾸는 부동산 투자 수업 기초편, 실전편>(2022.03), <세븐 테크>(2022.02) 등 다양한 분야의 도서가 주요 서점의 분야별 베스트셀러로 선정되었습니다.

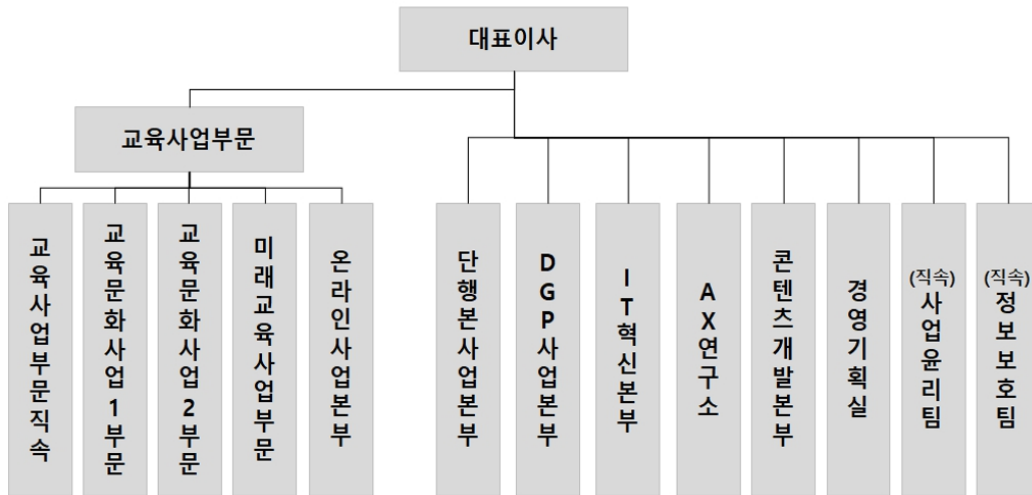
전통적인 도서 출판 이외에도 당사의 단행본사업본부는 웹소설/ 웹툰과 같은 디지털 콘텐츠 투자를 통해 출판 분야 확대 및 IP 사업을 강화하고 있으며, 콘텐츠 기반의 신사업을 발굴하고자 합니다. 향후 웅진씽크빅 단행본사업본부는 출판 기획의 전문성 강화와 트렌드를 접목한 마케팅 관리를 통해 단행본 출판 시장 내 선도적 지위를 확고히 하겠습니다.

### (4) 온라인사업본부

온라인사업본부는 디지털 전환 흐름에 선제적으로 대응하여 2019년 전과목 AI 맞춤형 스마트 학습이 가능한 <웅진스마트올>을 출시하였습니다. 온라인을 통해 <웅진스마트올>을 판매하면서 AI 자기주도 학습 제품에 대한 고객들의 접근성을 높이고 편의를 극대화하고 있습니다. 또한 필요에 따라 유선 및 화상관리 등을 추가하여 회원의 눈높이에 맞는 맞춤형 교육을 제공하고 있습니다. 2020년 12월부터 <웅진스마트올>의 연령대를 확장시켜 <스마트올 중학> 제품을 출시하였으며, 자사의 유아부터 중학까지 디지털 종합 학습지 제품 포트폴리오를 완성하였습니다. 작성 기준일 현재, 온라인사업본부는 유치등과 중등을 대상으로 약 4만 여 명의 스마트올 회원을 보유하고 있습니다.

온라인사업본부는 2021년 3월 대치동 유명학원의 강의와 전용 교재를 <스마트올 중학> 안에 단독 입점하는 대치TOP학원 서비스를 런칭하였으며, 수학, 영어, 과학, 독서토론, 논술 등 총 8개 학원을 입점시켜 국내 유명 학원가의 라인업을 완성하였습니다. 또한 스마트올 중학 회원들을 대상으로한 1:1 영어·수학·과학 화상과외 서비스 <스마트올 올탭과외>를 출시하였습니다. 해당 서비스를 통해 최상위권 학생들의 눈높이를 충족시키고, 지역별 학습 격차의 해소에 기여하고 있습니다. 한편으로는 학생들의 자기주도 학습 능력을 향상시킬 수 있도록 영어/수학 전문관, 개인별 학습 분석 등을 제공하고 있습니다. 당사만의 차별화된 서비스와 맞춤형 학습 관리를 지속 발전시켜 더 수준높은 교육 환경을 마련하겠습니다.

### (4) 조직도



## 2) 영어 교육사업 부문\_㈜웅진컴퍼스

### (1) 업계 현황

#### [산업의 특성]

중속회사인 ㈜웅진컴퍼스가 영위하는 출판·교육서비스 산업은 크게 학원 사업, 학습지 및 교재 출판 공급업, 온·오프라인 콘텐츠 개발 및 공급업으로 구분되어 있습니다. 그중에서 ㈜웅진컴퍼스는 교재 출판 공급업, 콘텐츠 개발 및 공급업을 영위하고 있으며 연령·계층·학력 등 다양한 소비 계층을 위한 제품과 서비스를 제공하고 있습니다.

국내 교육시장은 전 세계에서 인정하는 높은 교육열, 조기교육 열풍, 중산층의 소득 증가 등의 요인으로 성장해 왔습니다. 국제화·세계화 추세와 오늘날에는 영어 사용 능력을 갖춘 인력의 수요 또한 증가하여 영어교육에 대한 관심이 전 연령에 걸쳐 꾸준히 이어지고 있습니다.

국내 교육시장은 비교적 소규모 자본으로도 설립 및 운영이 가능하여 진입 장벽이 상대적으로 낮은 영역이었습니다. 그러나 정보통신 기술의 급속한 발달과 디지털 교육에 대한 시장의 수요 증가로, IT와 콘텐츠와의 융합 가능성과 자체 저작권의 보유 여부, 개발 역량 등의 차이에 따라 점차 그 진입 장벽이 높아지고 있습니다. 그로 인해 지속적인 R&D 투자를 통한 경쟁력 있는 온·오프라인 콘텐츠 확보, 다변화된 고객 니즈에 부합하는 시의적절한 제품 및 서비스 출시 능력이 교육시장의 중요한 성공 요소로 작용하고 있습니다.

#### [산업의 성장성]

2025년 3월 교육부와 통계청이 공동 실시한 '2024년 초중고 사교육비 조사' 자료에 따르면, 국내 영어 사교육 시장 규모는 현재 약 8.6조원으로 추정됩니다. 현재 국내 영어 사교육 시장에는 정부의 사교육 억제 정책과 경기 둔화로 인한 가계소득 감소, 낮은 출산율에 따른 학령 인구 감소 등의 부정적인 요인이 있습니다. 하지만 디지털 교육은 스마트폰과 태블릿 PC의 보급 확대, 전자출판시장의 성장 가능성, 공교육과 사교육 양방향에서의 디지털 교육 수요 증대 등으로 인하여 꾸준한 성장세가 예상되고 있습니다. 영어 출판·교육서비스산업은 과거 단순한 출판업에서 탈피하여 최근 콘텐츠 및 뉴미디어 사업과 결합한 에듀테크 산업으로의 변화가 활발하게 이루어지고 있습니다. 스마트 기기 등의 새로운 플랫폼 개발에 따라 다양한 수익 모델 발굴이 가능한 종합 서비스 산업으로 진화하고 있으며, 앞으로 관련 시장의 지속적인 성장이 기대되고 있습니다.

#### [경기변동의 특성]

영어 출판·교육서비스 산업은 여타의 산업에 비해 경기 변동에 비탄력적인 경향을 보이고 있습니다.

주요 ELT(English Language Teaching) 출판 교재의 경우, 가격 변동폭이 최근 3년간 1,000~2,000원 안팎에 그치고 있으며, 주력 제품인 초·중등 교재의 경우에도 가격대가 10,000원~17,000원대의 저가로 형성되어 있습니다. 이에 따라 경기 하락 시에도 가계 내 사교육비 지출 감소율이 상대적으로 작아 여타 산업군과 대비하여 경기 민감도가 비교적 낮은 편입니다. 한편 리더스, 수험서, 특수 목적용 교재 등은 계절적 요인의 영향을 별로 받지 않으나, 학원 및 대학 수업용 학습 교재는 신학기 교재 채택 시기 및 방학 시즌에 따라 계절적인 불균형이 높은 편입니다.

[시장의 여건 및 회사의 경쟁우위 요소]

종속회사인 ㈜웅진컴퍼스는 다년간 축적해온 영어교육 부문의 콘텐츠 개발 및 편집 노하우와 IT 개발 역량을 두루 갖추고 있습니다. 부설연구소를 통한 콘텐츠의 자체 개발 능력과 유능한 인력 확보 등을 통해 유아에서 성인 레벨까지 연계 학습이 가능하도록 전 영역의 영어 콘텐츠를 보유하고 있습니다. 나아가 ㈜웅진컴퍼스는 이를 LMS(Learning Management System)와 연계하여, 저작권 문제없이 대형 프랜차이즈 학원·공교육·소규모 공부방 등 다양한 영역에서 활용할 수 있는 맞춤형 학습관리 모델을 개발 및 공급하고 있습니다.

정보통신산업진흥원이 발표한 '이러닝 산업 실태조사' 자료에 따르면 스마트폰 및 태블릿 PC의 보급 확산과 높은 교육열 등의 영향으로 국내 이러닝 시장은 지속적으로 성장하고 있습니다. 국내 이러닝 시장 규모는 2023년 기준으로 약 5조 5,946억에 달하는 것으로 보고되고 있습니다.

IT와 교육 콘텐츠를 결합하여 학습효율을 높이려 하는 시도는 가속화되고 있으며, 향후 교육 콘텐츠가 디지털 시대의 차세대 킬러 콘텐츠로 부상할 것으로 예견되고 있습니다.

이에 따라, 기존의 교육 전문 기업뿐만 아니라 통신사, IT 개발 전문 기업 등 다양한 산업군 내의 많은 기업들이 각자의 전문 영역과 접목시킨 교육 콘텐츠를 기반으로 신규시장을 창출하려는 노력을 보이고 있습니다. 교육시장 내에 다양한 형태의 사업 모델과 새로운 협력 관계들이 구축되고 있으며, ㈜웅진컴퍼스 또한 변화의 흐름에 맞추어 타산업과의 제휴를 확대하고, 앱 서비스를 출시하는 등 미래 시장을 준비하고 있습니다.

㈜웅진컴퍼스의 또 다른 경쟁우위는 글로벌 시장에서 보유한 상대적으로 높은 인지도와 다양한 네트워크를 바탕으로 해외 판로 확대가 용이하다는 점입니다. 2004년부터 본격적으로 수출 거래를 시작한 이후 끊임없이 해외시장을 개척하고 관리해 온 덕분에, ㈜웅진컴퍼스는 20여 년이 지난 현재 약 40개국에 걸친 글로벌 네트워크를 형성하고 있습니다. 2023년 기준 총 매출의 40% 이상이 수출을 통해 이뤄지고 있으며, 해외 교재를 수입해 국내시장에 판매하는 대부분의 경쟁사와는 차별화된 사업 구조를 구축하였습니다. 이를 통해 ㈜웅진컴퍼스는 국내 시장규모의 축소에도 불구하고 안정적이면서도 향후 성장 가능성이 높은 사업 포트폴리오를 확보하게 되었습니다.

(2) 시장의 특성 및 점유율 등

[영어교육 Trend의 변화]

① 4 Skill 통합형 Blended Learning 강화

초등 영어교육 부문은 중등에서의 내신 중심의 공교육 정책과는 별개로, 읽기·듣기·쓰기·말하기의 총체적인 영어 활용 능력을 높이는 통합형 학습으로 접근을 하고 있습니다. 다만, 우리나라와 같은 EFL(English as a Foreign Language) 환경에서의 특성상 영어 활용 시간이 절대적으로 부족하므로 실질적인 영어 활용이 가능한 학습 임계량을 확보하기 위한 방법 중의 하나로, 주요 교육업체에서 교실 수업과 병행하는 온·오프라인 교육을 다양한 형태로 지속하고 있는 추세입니다.

② Reading(다독) 수요 증가

영어교육 시장에는 다양한 Reading 활동을 기반으로 단어 구사력, 독해력을 키우고 Speaking, Writing 등 다방면의 영어 활용 능력을 개발하기 위한 수요가 점차 증가하고 있습니다. 이는 도서관 프로그램 또는 이와 결합된 체계적 Reading Program 형태로 사업화 되고 있습니다.

### ③ 스마트러닝(Smart Learning)의 성장

최근 스마트 디바이스의 보급 확대와 교육용 어플리케이션·미디어 등의 개발이 활발해지면서 기존 주입식교육에서 벗어난 자연스러운 영어노출 및 습득의 트렌드가 성장하고 있습니다. 영어교육 콘텐츠와 빅데이터 분석, 인공지능(AI), 증강현실(VR) 등의 4차산업 신규기술이 융합된 다양한 맞춤형 교육서비스가 앞다투어 출시되면서 스마트러닝이 보편화되고 있는 추세입니다.

#### [시장의 규모 및 특성]

종속회사인 ㈜웅진컴퍼스가 영위하고 있는 ELT(English Language Teaching) 콘텐츠 개발 관련 시장은 시장 조사 전문기관이 부재하고, 학원 및 방과후교실·공부방 등 다양한 채널에서 매출이 발생하기 때문에 시장 점유율을 추정하기가 어렵습니다. 현재 ㈜웅진컴퍼스 ELT 교재의 주요 매출원은 프랜차이즈 학원과 중소 규모 학원 및 공부방, 국내·외 총판 등으로 이루어져 있습니다. 또한 ㈜웅진컴퍼스는 웹과 모바일, 태블릿 PC 등 스마트기기와 결합한 교육 서비스의 개발과 공급에 따라 글로벌 스마트러닝 및 이러닝 시장에 진입하여 경쟁하고 있습니다.

### (3) 영업 개황

종속회사인 ㈜웅진컴퍼스는 영어교육 콘텐츠에 대한 지속적인 연구개발과 우수한 전문인력 확보를 바탕으로 시장을 선도하는 글로벌 영어교육 전문회사로서 입지를 다지고 있습니다. '세상에서 가장 신나는 영어학습 실현'이라는 사명 아래 지난 이십여 년간 쌓아온 영어교육에 대한 깊은 이해와 전문성을 토대로 디지털기술을 결합하여 개개인의 교육 니즈를 만족시키고 교육의 성과를 극대화하는 개인화된 교육을 추구합니다. 과거 국내 대형 프랜차이즈 학원 판매에 집중하여 교재를 연구하던 출판업에서 벗어나 현재는 대학, 중소규모의 공부방, 개인학습자 등 다양한 시장에서 필요로 하는 교육서비스를 제공하고 학습자에게 더 큰 세상과 지식을 전하는 영어 콘텐츠를 연구하고 있습니다.

#### ① 영어교육출판

종속회사인 ㈜웅진컴퍼스는 전문가 그룹을 통해 효과적인 영어학습 방향과 체계적인 교수법을 개발하여 시장에 제시하는데 주력하고 있으며, 유아용 Phonics 학습서에서부터 대학교 교양 영어, TOEFL 및 기타 국가공인 영어능력시험 수험서에 이르기까지, 영미 수준의 교재 수백 종을 출판하며 교사와 학습자를 보다 효과적으로 지원할 수 있는 학습 커리큘럼을 지속적으로 제시하기 위해 노력하고 있습니다.

출판시장은 수많은 출판사가 영업을 하고 있는 완전 경쟁 형태이며, 진입 장벽 또한 낮은 편에 속합니다. 이에 따라 인지도 있는 저자 확보, 교재의 편집 및 디자인 품질 확보를 위한 지속적인 R&D 투자, 신학기 대비 교육 수요에 따른 콘텐츠 적기 출간, 새로운 고객 니즈 포착과 저작권 확보 등의 요소가 출판시장에서 복합적으로 매우 중요하게 작용하고 있습니다. 또한 최근에는 온라인을 통한 체계적인 학습 관리, 수준별 맞춤교재 추천, 교사용 보조자료 등의 수준 높은 서비스 제공이 매우 중요한 경쟁 요소로 인식됨에 따라, 제품 개발과 함께 당사만의 차별화된 서비스 제공을 연구하고 있습니다.

#### ② 어댑티브 러닝

아이패드, 갤럭시 탭 등 각종 Mobile Device의 대중화와 함께 e-book, 교육용 application 개발이 활발해지고 있고, 기존 콘텐츠와 LMS(Learning Management System)를 결합한 개인화된 맞춤형 서비스 시장도 빠르게 성장하고 있습니다.

우리나라와 같은 EFL(English as a Foreign Language) 환경의 특성상 영어 활용 시간이 절대적으로 부족하므로 실질적인 영어 활용이 가능하도록 일정량의 학습 임계량을 확보하고, 읽기·듣기·쓰기·말하기의 4대 영역의 총체적인 영어 활용 능력을 키울 수 있는 통합형 학습에 대한 수요가 증가하고 있습니다. 이에 따라 종속회사인 ㈜웅진컴퍼스는 수많은 콘텐츠 중 유용한 콘텐츠를 판단하기 어려운 학부모와 학습자를 위하여 양질의 콘텐츠를 분류하여 수집하고, 사용자 개인의 관심사와 레벨에 맞추어 콘텐츠를 자동 추천해주는 앱서비스 'BIGBOX'를 2016년 11월 론칭하였습니다. 퀴즈쇼 콘셉

의 Gamification을 적용하여 저연령 사용자에게 공부가 아닌 놀이로 영어를 즐기는 경험을 제공하며, 개개인의 수준과 관심을 고려하는 개인 맞춤형 서비스를 구현하였습니다.

2020년 7월에는 BIGBOX와 라이브강의를 결합한 서비스 'BIGCLASS'를 론칭하여 비대면학습시장 성장에 선제적 대응을 진행하였습니다. 또한, 2022년 2월부터 유치/유아 교육기관에 온오프라인 강의를 결합한 'KINDERBOX'를 론칭하여 영유아 신시장에 뛰어들었습니다. 종속회사 (주)웅진컴퍼스는 BIGBOX 및 BIGCLASS, KINDERBOX의 지속적인 개발로 고객에게 학습이 아닌 습득의 영어교육서비스를 제공하여 회사의 성장을 견인하는 중장기산업으로 키워가고 있습니다. 또한 2023년 5월부터 인공지능(AI) 채점 시스템을 갖춘 비대면 영어인증시험 '버산트(Versant)'를 국내에 공급하기 시작하였으며, 관련 서적 및 교육 콘텐츠 등의 사업영역을 더욱 확대시킬 예정입니다.

(주)웅진컴퍼스는 2024년 AI 기반 디지털 영어도서관 플랫폼 '\*\*리딩오션스플러스(Reading Oceans Plus)\*\*'를 새롭게 론칭하였으며, CEFR(유럽공통언어참조기준)을 기반으로 한 레벨링 시스템, LMS(학습관리시스템), AI 피드백 엔진, \*\*3단계 학습 흐름(리터러시-액티비티-크리에이티비티)\*\*을 통합 설계하였습니다.

본 플랫폼은 읽기·듣기에 국한되지 않고, 말하기·쓰기까지 영어 4대 영역을 통합적으로 지원하며, 학습자의 수준과 선호에 따라 맞춤형 콘텐츠를 자동 매칭합니다. 또한 13개 대주제와 다양한 세부 카테고리를 통해 몰입도 높은 학습 환경을 제공합니다.

LMS는 학습 데이터를 실시간 수집·분석하여 교사에게 AI 기반 맞춤형 리포트를 제공, 효과적인 학습 지도와 평가를 지원합니다. 웅진컴퍼스는 이러한 기술 인프라와 데이터 기반 품질관리 체계를 통해 디지털 영어교육의 글로벌 표준화 및 AI 학습효과의 과학적 검증 체계를 구축하고 있습니다.

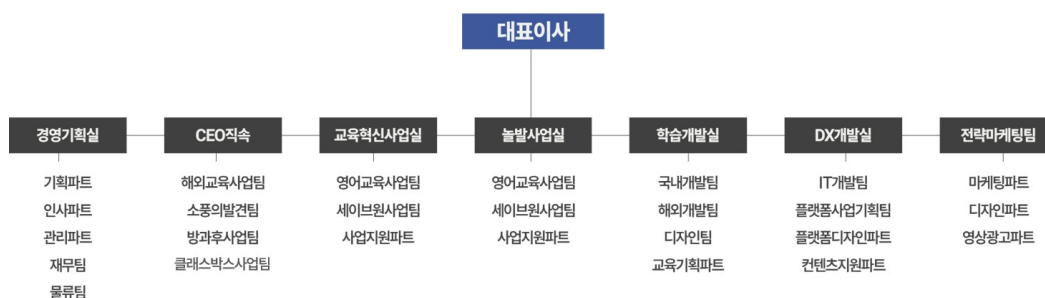
이러한 기술 인프라와 데이터 기반 품질관리 체계를 바탕으로, 디지털 영어교육 플랫폼의 글로벌 표준화는 물론, AI 활용 학습 효과의 과학적 검증 체계를 완성해 나가고 있습니다.

### ③ 글로벌영어교육

(주)웅진컴퍼스는 각 권역별 글로벌 파트너와의 체계적인 협력 및 해외 사업 기반을 구축하여 현지에 적합한 영어교재 및 학습 솔루션을 제공하고 전 세계 40 개국에 ELT 교재, TOEFL 등 수험 준비서, 판권 등을 포함한 교육 콘텐츠를 수출하며 지속적인 성장세를 유지하고 있습니다.

당사는 영어교육 콘텐츠와 디지털 학습 솔루션을 기반으로 2022년 이후 약 40여개 국가에 연평균 400만 달러 이상의 수출 실적을 달성하였으며, 특히 비영어권 유아·청소년 시장에서 연평균 약 13% 성장률을 기록하고 있습니다. 2024년에는 중동과 동남아 신규 시장 진출로 전년 대비 약 25%의 수출 증가를 이루었고, 국제 전시회 참가와 현지 교육기관과의 MOU 체결을 통해 일본·태국 등에서 유통망을 확장하며 콘텐츠 현지화 전략을 적극 추진하였습니다.

### (4) 조직도



### 3) 도서유통 및 물류사업부문\_ (주)웅진북센

## (1) 업계 현황

### [산업의 특성]

중속회사인 (주)웅진북센은 도서 유통 및 물류서비스 사업을 영위하고 있습니다. 2025년 1월 한국출판문화산업진흥원이 발표한 'KPIPA 출판산업 동향'에 따르면 전국의 발행실적 출판사 수는 약 9천개이나, 서점 수는 약 2천개에 불과하여 생산자의 수가 소매업자의 수보다 많은 특성을 가지고 있습니다. 출판사는 서점과 직접 거래할 경우, 과다한 유통비용이 발생하기 때문에 일부 대형서점을 제외한 대부분의 중소형 지역서점이 도매·총판·배본사를 비롯한 전문 유통사를 거쳐 도서를 공급하고 있습니다. 서점에서도 신간 수급과 재고관리, 대금결제 등의 업무효율화를 위해 유통사를 통한 도서 수급을 선호합니다. 이를 위해 전국 단위 유통사와 주로 거래가 이루어지는 오프라인 전문 유통사는 국내 3곳뿐이며, (주)웅진북센은 그중 하나입니다.

출판산업은 문화산업의 근간 중 하나로, 전자책과 오디오북 구독/대여 서비스 등 다양한 비즈니스 모델을 통해 다시 구간 도서가 유통되고 소비되는 긴 콘텐츠 수명과 잠재력을 가지고 지속 유지되고 있습니다. 또한 출판문화산업 진흥을 위해 각종 제도 및 정부지원 사업(도서 정가제 도입, 서점 소상공인 생계형 적합업종 지정, 도서 구입비 소득공제, 세종도서 선정, 청소년 북토큰 등)이 정책적으로 이루어지고 있는 산업입니다.

### [산업의 성장성]

2025년 1월 한국출판문화산업진흥원이 발표한 'KPIPA 출판산업동향'에 따르면 신간도서 발행 종수는 2024년 상반기 약 4만 종으로, 전년 동기 400여종 늘어나 약 1% 증가하였으며, 발행실적 출판사 수는 2024년 상반기 약 6,000개사로 전년 동기 대비 약 0.2% 증가하였습니다. 또한 한국문화관광연구원원의 '2025 콘텐츠 소비 전망'에 따르면, 도서를 포함한 콘텐츠의 주당 평균 소비 시간은 전년 대비 약 16% 증가했고, 도서 관련 지출액도 약 2% 증가할 것으로 전망되어 여전히 높은 독서 수요가 유지되고 있음을 보여줍니다.

또한 2025년 4월 대한출판문화협회가 발표한 '2024년 출판시장 통계'에서 조사한 바에 의하면 국내 주요 서점 5곳의 매출이 2023년 대비 24년 평균 4.1% 성장하고, 영업이익 또한 적자에서 흑자로 전환되었으며, 주요 도매 서점과 전자출판 플랫폼 기업도 매출과 영업이익이 2023년 대비 2024년 모두 증가하였습니다. 한편 LLM 시가 대두됨에 따라 학습 데이터의 수요도 증가하는 등 국내외로 출판서적 콘텐츠에 대한 다양한 수요가 촉발되고 있어 도서유통 시장의 성장성을 여전히 기대해 볼 수 있는 긍정적인 기류가 형성되고 있습니다.

### [경기변동의 특성]

도서유통 및 물류사업은 출판산업의 동향과 함께 움직이고 있습니다. 시기별 선호 도서의 차이, 방학과 신학기 시즌에 따른 성수기 발생 등 계절적 요인과 시즌에 따른 수요가 변동되며, 최근 국내에서 열린 국제도서행사와 더불어 도서시장이 주목받고 구매가 증가하는 것과 같이 외부적 환경 요인에 따라 수요가 동반 동반되는 것이 특징입니다.

### [시장의 여건 및 회사의 경쟁우위 요소]

도서유통 및 물류사업은 출판산업 자체가 영세 소규모 사업체 수가 많고 절대 다수가 개인사업자 형태로 운영하는 특징(2025년 2월 한국출판문화산업진흥원이 발표한 '2024 출판산업 실태조사'에 따르면 국내 출판유통산업의 도매·총판 분야의 사업형태는 개인 75.7%, 법인 24.3%)을 가지고 있어 (주)웅진북센과 유사한 기능과 업무를 수행하는 전국 대부분의 도서유통 업체들이 일정 지역 또는 특정 전문분야 출판물에 한정하여 도서를 유통하고 있는 실정입니다. 반면, (주)웅진북센은 안정적인 출판사 네트워크와 통합 온라인·오프라인 유통 채널, 전문 영업 조직을 바탕으로 체계적인 생태계를 구축하며 운영되고 있으며, 첨단 유통물류 시스템을 통해 신속, 안전, 정확하게 출판사의 도서를 서점에 공급하고, 가격 경쟁력과 상품 구비력, 정보 제공 시스템을 강화하고 있습니다. 연면적 약 70,000제곱미터 규모의 출판물종합유통센터를 운영하며 자동화 설비와 SAP 기반의 창고관리시스템(WMS)을 구축하였고, 24년 전산 고도화를 거쳐 유통물류 서비스의 질적 향상을 이뤄가고 있습니다. 또한 출판사

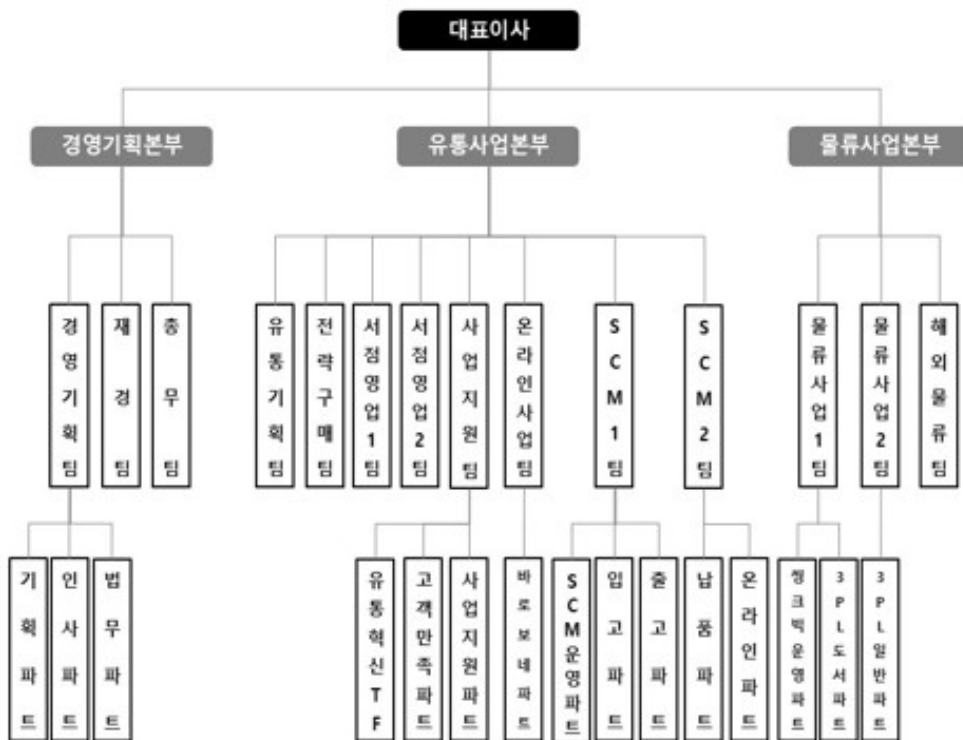
및 전국 지역 서점과의 신뢰관계 유지, 대량 도서 DB 확보, 지속적 고객 서비스 개선 및 발 빠른 시장 대응 등 경쟁력 강화를 통해 도서도매유통 분야에서 그 지위를 유지하고 있습니다.

(2) 영업 개황

종속회사인 (주)웅진북센은 대내외 불확실성 고조와 오프라인 서점 매출 감소, 정부조달사업 축소 등 어려운 경영환경이 지속되는 와중에서 온라인 전환을 가속화하고 신규 거래처 영입, 단가 인상, 비용 절감 및 현장 혁신활동 등을 통해 25년 매출액 약 2,113억원의 실적을 달성하였습니다.

앞으로도 경기 침체 및 급변하는 국제정세와 더불어 유통물류 패러다임 전환, 경영 및 비용 효율화 요구가 지속될 것으로 예상되고 있습니다. 이에 (주)웅진북센은 거래처 주문·재고·판매 정보 제공 플랫폼인 오더북, 물류 자동화 시스템, SAP 기반의 창고관리시스템(WMS), 온라인 운영체계 연동(API) 시스템, 온라인향 판매 플랫폼 바로보네 등 다양한 경쟁력을 바탕으로 시장우위를 유지하고, 기존 도서 유통 외 신규 비즈니스를 개척하여 급변하는 시장 상황에서 경쟁력을 확보하여 지속 성장하기 위해 노력하고 있습니다.

(3) 조직도



나. 신규사업 등의 내용 및 전망

지배회사인 (주)웅진씽크빅은 지난 45년간 출판과 교육서비스 사업을 영위하면서 다양한 영역에서 방대하고 우수한 교육 콘텐츠를 확보하고 있습니다.

최근 국내외 교육 시장은 정보통신기술의 발달로 에듀테크 시장이 크게 성장하고 있습니다.

당사는 이러한 시장의 환경 변화에 발맞춰 자체 AI 연구소를 통해 2018년 <AI 학습코칭> 서비스를 시작으로 지속해서 2020년 AI 전과목 학습지 유아 ~ 중등까지의 <웅진스마트올> 라인업을 완료하였으며 AI 학습 서비스 연구 및 웅진씽크빅 만의 ALP 기술을 진화하고 있습니다. (ALP : Adaptive Learning Platform, 적응형학습플랫폼)

또한, 2021년 11월 웅진스마트올 내에 메타버스 공간을 오픈하여 에듀테크 서비스의 트렌드를 선도해 나가고 있습니다.

이 외에도 2021년에는 '20년 국내 <인터랙티브북>의 성공에 따라 (주)웅진씽크빅 최초의 글로벌 타겟 제품인 <ARpedia>를 출시하였습니다. <ARpedia>는 미국 라스베이거스에서 개최된 'CES 2022'에서 국내 교육기업 중 최초로 'CES 2022 Innovation Awards(CES 혁신상)'을 수상했으며, 'CES 2023'에서는 두개 카테고리(VR/AR, Mobile Apps)에서 모두 혁신상을 수상하며 단일 제품으로 받을 수 있는 최대 수상을 달성하였습니다. 영국 런던에서 개최된 세계 최대 에듀테크 박람회 'BETT 2022'에서 'Kids Judge BETT 2022'를 수상했고, 2022년 7월에는 미국 'Mom's Choice Awards'를, 2022년 10월에는 'Teacher's Choice Awards'를 수상하면서 어린이, 학부모, 교사가 주는 모든 상을 수상하는 트리플 크라운을 달성하였습니다.

'21년 9월 AI 기반 연산에 재미요소를 추가한 제품 <AI바로셈>을 국내 출시하였고, '22년 3월 <매쓰피드\_Mathpid> 명칭으로 글로벌 서비스 오픈하였습니다. <매쓰피드\_Mathpid>는 '22년 12월 국내 최고 권위의 모바일 핵심 기술 시상제인 <제 22회 모바일 기술대상>에서 과학기술정보통신부 장관상을 수상했습니다. 또한 제품의 혁신성 및 독창성, 학업능력 향상, 교육적 가치 등에서 우수한 평가를 받아 'Parents' Picks Awards'와 'Mom's Choice Awards' 를 비롯한 유수의 시상식에서 수상하여 그 효과성을 인정받았습니다.

'CES 2025'와 'CES 2026'에서 각각 최고혁신상, 혁신상을 수상하며 기술력을 인정받은 AI기반 독서 플랫폼 <북스토리\_Booxtory>는 텍스트 인식 및 음성 생성 기술을 적용해 다국어 독서 콘텐츠를 제공할 수 있으며 이를 통해 언어 장벽 없이 다양한 학습·독서 환경에 활용할 수 있습니다. <북스토리\_Booxtory> 현재 공공도서관에서 활용되고 있으며 언어 장벽을 없애 독서 접근성을 높이는 차세대 독서 솔루션으로서 활용 범위를 확대하고 있습니다.

플랫폼 사업도 활발하게 확장하며 성장하고 있습니다. 글로벌 성인 온라인 교육플랫폼 Udemy와 파트너십을 체결하여 사업 영역을 성인 연령까지 확대하였습니다. Udemy는 전 세계 약 7.3천만명 이상의 회원과 약 25만개 이상의 글로벌 강의 콘텐츠를 보유하고 있으며 이러한 글로벌 플랫폼과의 파트너십을 발판으로 삼아 전 연령 교육 플랫폼 회사로서의 입지를 다지고 있습니다.

또한 네이버클라우드와 합작회사 '배컴(배움의 커뮤니케이션)'을 설립하여, 학원을 대상으로 운영에 필요한 핵심 서비스(ERP, 화상, 홍보, 학습관리 등)를 쉽고 간편하게 사용할 수 있게 하여 학원과 초·중·고 학생 및 학부모를 연결하는 플랫폼인 <Rallyz>를 출시하였습니다. '21년 4월에 출시한 '딸기콩'은 월 이용료 결제 시 어플 내의 콘텐츠를 무제한으로 누릴 수 있는 국내 최대 어린이 대상 오디오북 플랫폼으로, 연령, 관심분야 등에 따라 맞춤형 콘텐츠를 제공하고 있습니다.

당사는 AI를 중심으로 에듀테크 시장에서 경쟁사를 압도할 에듀테크 선도기업, 글로벌 교육 플랫폼 기업으로 지속적인 사업의 성장을 이루어 가겠습니다.

(주)놀이의발견은 전국의 다양한 레저·숙박 등의 콘텐츠를 보유한 플랫폼으로써, 특히 키즈 부분에서는 국내에서 가장 많은 콘텐츠를 제휴하고 있습니다. 작성 기준일 현재, 약 3만 4천 여 개 콘텐츠를 제공하고 있고, 171만여 명 이상의 회원을 보유하고 있습니다. 또한, 2021년 3분기 다양한 레저 시설과 연계한 국내외 OTA 실시간 숙소 예약서비스를 론칭했습니다. 뿐만 아니라 국내 역사/과학/놀이관련 랜드마크를 인솔자와 함께 체험하는 놀이학습 서비스 <소풍의발견>을 2023년 4월에 출시하였으며, 작성 기준일 현재, 10,000명을 초과하는 누적 이용 고객을 기록하고 있습니다. <소풍의발견>은 자체 콘텐츠 공급 확대 등을 기반으로 현재의 B2B 시장 대상 사업에서 B2C, B2G 시장까지 지속적으로 사업을 확장해 나갈 계획입니다. 이외에도 2023년 4월 중/대형 시설인 키자니아의 총판권을 확보하였으며 '24년 1월 네이버 예약의 레저 부문 공식 판매 대행사 지위를 획득하여 신규 총판권 확보를 위한 기반을 마련하였습니다.

(주)웅진씽크빅과 그 종속기업들은 기존 사업부문의 안정적인 성장과 더불어, 위와 같은 신규 사업의 추가 성장 모멘텀을 통해 종합 교육전문 기업으로서의 면모를 진화시켜 나가고 있습니다.

작성 기준일 현재, (주)배컴과 (주)놀이의발견은 (주)웅진컴퍼스와 합병하였으며, 해당 사업은 (주)웅진컴퍼스를 통해 지속적으로 운영되고 있습니다.

### III. 재무에 관한 사항

#### 1. 요약재무정보

##### 가. 요약연결재무정보

##### 1) 요약연결재무상태표

(단위: 원)

구분	제19기 기말	제18기 기말	제17기 기말
	(2025년 12월말)	(2024년 12월말)	(2023년 12월말)
[유동자산]	350,156,863,228	363,873,561,683	394,803,380,147
· 현금및현금성자산	59,849,768,263	39,368,985,001	32,215,125,450
· 기타금융자산	2,417,784,609	5,298,743,828	5,926,785,907
· 매출채권및기타채권	176,314,193,484	183,216,658,375	186,473,510,114
· 재고자산	47,229,588,720	55,768,703,436	63,486,741,538
· 기타자산	64,345,528,152	80,220,471,043	106,701,217,138
[비유동자산]	384,048,097,545	315,181,832,921	344,572,903,534
· 투자부동산	7,370,122,806	7,420,797,964	7,471,473,122
· 유형자산	133,149,365,993	139,670,086,835	145,558,845,744
· 무형자산	29,960,383,026	42,438,237,187	65,097,014,134
· 기타	213,568,225,720	125,652,710,935	126,445,570,534
자산총계	734,204,960,773	679,055,394,604	739,376,283,681
[유동부채]	446,242,024,698	343,449,464,007	372,678,084,101
[비유동부채]	28,193,203,266	33,007,262,628	45,635,568,346
부채총계	474,435,227,964	376,456,726,635	418,313,652,447
[지배기업 소유주지분]	251,321,158,272	294,244,506,404	310,361,131,179
· 자본금	58,700,796,000	58,700,796,000	58,700,796,000
· 자본잉여금	129,696,378,380	129,292,630,146	122,946,628,895
· 이익잉여금	134,065,386,687	166,960,131,856	187,386,117,069
· 기타자본구성요소	(70,121,982,627)	(59,689,631,430)	(57,595,529,713)
· 기타포괄손익누계액	(1,019,420,168)	(1,019,420,168)	(1,076,881,072)
[비지배지분]	8,448,574,537	8,354,161,565	10,701,500,055
자본총계	259,769,732,809	302,598,667,969	321,062,631,234
부채및자본총계	734,204,960,773	679,055,394,604	739,376,283,681

##### 2) 요약연결포괄손익계산서

(단위: 원)

구분	제19기 기말	제18기 기말	제17기 기말
	(2025년 01월 01일~	(2024년 01월 01일~	(2023년 01월 01일~

	2025년 12월 31일	2024년 12월 31일	2023년 12월 31일
매출액	797,357,375,468	867,180,219,415	890,054,559,174
영업이익	(10,455,696,547)	9,246,662,221	5,572,227,230
법인세비용차감전순이익	(29,632,213,053)	(21,369,159,428)	(37,954,921,104)
계속영업당기순이익	-	(19,867,444,990)	(32,199,314,502)
중단영업당기순손실	-	-	-
당기순이익	(22,681,388,179)	(19,867,444,990)	(32,199,314,502)
지배기업의 소유주지분	(22,746,345,557)	(19,457,827,605)	(30,905,702,165)
비지배지분	64,957,378	(409,617,385)	(1,293,612,337)
지배기업 소유주지분에 대한 주당이익			
기본 및 희석주당이익	(206)	(173)	(274)
연결에 포함된 회사수	3	2	3

## 나. 요약재무정보

### 1) 요약재무상태표

(단위: 원)

구 분	제19기 기말	제18기 기말	제17기 기말
	(2025년 12월말)	(2024년 12월말)	(2023년 12월말)
[유동자산]	257,001,205,744	268,447,400,517	300,534,276,363
· 현금및현금성자산	56,551,433,194	37,134,648,375	29,477,927,698
· 기타금융자산	-	-	1,000,000,000
· 매출채권및기타채권	116,673,790,022	124,911,126,894	129,563,015,310
· 재고자산	24,711,413,119	32,684,287,940	40,496,179,215
· 기타자산	59,064,569,409	73,717,337,308	99,997,154,140
[비유동자산]	248,777,044,074	278,085,114,071	333,520,279,066
· 투자부동산	7,370,122,806	7,420,797,964	7,471,473,122
· 유형자산	40,689,887,333	45,362,229,778	49,777,810,488
· 무형자산	23,634,998,303	36,307,390,325	54,177,416,922
· 기타	177,082,035,632	188,994,696,004	222,093,578,534
자산총계	505,778,249,818	546,532,514,588	634,054,555,429
[유동부채]	224,918,689,858	220,961,410,355	254,369,959,141
[비유동부채]	13,264,731,841	17,109,893,448	25,324,836,344
부채총계	238,183,421,699	238,071,303,803	279,694,795,485
· 자본금	58,700,796,000	58,700,796,000	58,700,796,000
· 자본잉여금	180,552,621,379	180,156,365,379	172,810,811,254
· 이익잉여금	99,480,095,085	130,310,382,554	181,460,384,121
· 기타자본구성요소	(70,121,982,627)	(59,689,631,430)	(57,595,529,713)
· 기타포괄손익누계액	(1,016,701,718)	(1,016,701,718)	(1,016,701,718)
자본총계	267,594,828,119	308,461,210,785	354,359,759,944

종속·관계·공동기업 투자주식의 평가방법	원가법	원가법	원가법
부채및자본총계	505,778,249,818	546,532,514,588	634,054,555,429

2) 요약포괄손익계산서

(단위: 원)

구 분	제19기 기말	제18기 기말	제17기 기말
	(2025년 01월 01일~ 2025년 12월 31일)	(2024년 01월 01일~ 2024년 12월 31일)	(2023년 01월 01일~ 2023년 12월 31일)
매출액	574,031,404,187	662,231,767,246	697,896,786,693
영업이익	(13,076,801,169)	10,062,484,022	10,843,304,161
법인세비용차감전순이익	(27,905,595,965)	(50,362,599,000)	(38,339,830,191)
당기순이익	(20,576,421,852)	(50,195,579,485)	(33,528,095,033)
주당이익			
기본 및 희석주당이익	(186)	(445)	(298)

2. 연결재무제표

2-1. 연결 재무상태표

연결 재무상태표

제 19 기	2025.12.31 현재
제 18 기	2024.12.31 현재
제 17 기	2023.12.31 현재

(단위 : 원)

	제 19 기	제 18 기	제 17 기
자산			
유동자산	350,156,863,228	363,873,561,683	394,803,380,147
현금및현금성자산	59,849,768,263	39,368,985,001	32,215,125,450
매출채권및기타채권(유동)	176,314,193,484	183,216,658,375	186,473,510,114
기타금융자산	2,417,784,609	5,298,743,828	5,926,785,907
재고자산	47,229,588,720	55,768,703,436	63,486,741,538
당기법인세자산	378,691,102	21,502,010	70,879,854
기타유동자산	63,966,837,050	80,198,969,033	106,630,337,284
비유동자산	384,048,097,545	315,181,832,921	344,572,903,534
매출채권 및 기타비유동채권	20,195,750,225	31,665,787,438	24,731,685,411
관계기업투자	0	0	3,668,747,272
기타비유동금융자산	102,760,312,665	4,310,122,109	5,022,802,271
유형자산	133,149,365,993	139,670,086,835	145,558,845,744
사용권자산	27,095,547,818	30,029,711,794	38,761,403,110
투자부동산	7,370,122,806	7,420,797,964	7,471,473,122

무형자산	29,960,383,026	42,438,237,187	65,097,014,134
기타비유동자산	21,798,955,293	28,881,664,183	26,215,165,637
이연법인세자산	36,724,246,376	29,500,227,479	27,829,059,431
순확정급여자산	4,993,413,343	1,265,197,932	216,707,402
자산총계	734,204,960,773	679,055,394,604	739,376,283,681
부채			
유동부채	446,242,024,698	343,449,464,007	372,678,084,101
매입채무및기타채무(유동)	93,802,925,395	95,688,632,629	106,773,260,108
단기차입금	179,764,975,342	117,278,000,000	111,814,000,000
유동성장기차입금	3,166,640,000	3,166,640,000	1,583,480,000
사채	55,000,000,000	0	0
리스부채	18,728,845,749	21,024,222,204	22,403,114,364
총당부채	3,840,205,762	3,334,184,304	3,414,819,224
당기법인세부채	17,992,882	677,465,167	144,857,311
기타부채	91,920,439,568	102,280,319,703	126,544,553,094
비유동부채	28,193,203,266	33,007,262,628	45,635,568,346
매입채무및기타채무(비유동)	3,006,972,602	2,861,503,310	3,645,319,186
리스부채	8,378,085,262	10,429,954,997	17,455,401,256
장기차입금	11,083,240,000	14,249,880,000	17,416,520,000
총당부채	1,051,134,524	1,330,270,598	1,450,221,809
이연법인세부채	1,959,660,999	1,688,422,495	2,889,189,808
순확정급여부채(자산)	2,714,109,879	2,447,231,228	2,778,916,287
부채총계	474,435,227,964	376,456,726,635	418,313,652,447
자본			
지배기업의 소유주에게 귀속되는 자본	251,321,158,272	294,244,506,404	310,361,131,179
자본금	58,700,796,000	58,700,796,000	58,700,796,000
자본잉여금	129,696,378,380	129,292,630,146	122,946,628,895
기타포괄손익누계액	(1,019,420,168)	(1,019,420,168)	(1,076,881,072)
기타자본구성요소	(70,121,982,627)	(59,689,631,430)	(57,595,529,713)
이익잉여금	134,065,386,687	166,960,131,856	187,386,117,069
비지배지분	8,448,574,537	8,354,161,565	10,701,500,055
자본총계	259,769,732,809	302,598,667,969	321,062,631,234
부채및자본총계	734,204,960,773	679,055,394,604	739,376,283,681

## 2-2. 연결 포괄손익계산서

### 연결 포괄손익계산서

제 19 기 2025.01.01 부터 2025.12.31 까지

제 18 기 2024.01.01 부터 2024.12.31 까지

제 17 기 2023.01.01 부터 2023.12.31 까지

(단위 : 원)

	제 19 기	제 18 기	제 17 기
--	--------	--------	--------

매출	797,357,375,468	867,180,219,415	890,054,559,174
매출원가	(418,569,665,000)	(428,814,490,619)	(444,993,480,774)
매출총이익	378,787,710,468	438,365,728,796	445,061,078,400
판매비와관리비	(389,243,407,015)	(429,119,066,575)	(439,488,851,170)
영업손익	(10,455,696,547)	9,246,662,221	5,572,227,230
기타수익	2,203,179,359	8,696,381,353	4,332,835,141
기타비용	(14,432,885,678)	(29,046,228,348)	(38,875,580,686)
금융수익	5,560,676,714	1,242,013,308	5,774,082,281
금융비용	(12,507,486,901)	(9,198,381,603)	(12,524,077,716)
지분법손익	0	(2,309,606,359)	(2,234,407,354)
법인세차감전순손익	(29,632,213,053)	(21,369,159,428)	(37,954,921,104)
법인세수익(비용)	6,950,824,874	1,501,714,438	5,755,606,602
당기순손익	(22,681,388,179)	(19,867,444,990)	(32,199,314,502)
당기순이익(손실)의 귀속			
지배기업소유주지분순손익	(22,746,345,557)	(19,457,827,605)	(30,905,702,165)
비지배지분순손익	64,957,378	(409,617,385)	(1,293,612,337)
기타포괄손익	30,025,026	(907,363,208)	(2,429,490,251)
후속적으로 당기손익으로 재분류되지 않는 항목	30,025,026	(968,204,555)	(2,533,407,622)
확정급여제도의 재측정요소	30,025,026	(959,413,126)	(2,572,517,441)
관계기업투자의 기타포괄손익에 대한 지분	0	(8,791,429)	39,109,819
후속적으로 당기손익으로 재분류될 수 있는 항목	0	60,841,347	103,917,371
기타포괄손익-공정가치측정 금융자산 평가손익	0	60,841,347	103,917,371
총포괄손익	(22,651,363,153)	(20,774,808,198)	(34,628,804,753)
포괄손익의 귀속			
지배기업소유주지분	(22,753,267,159)	(20,368,524,309)	(33,268,557,598)
비지배지분에 배분된 총포괄손익	101,904,006	(406,283,889)	(1,360,247,155)
주당이익			
기본및희석주당손익 (단위 : 원)	(206)	(173)	(274)

### 2-3. 연결 자본변동표

연결 자본변동표

제 19 기 2025.01.01 부터 2025.12.31 까지

제 18 기 2024.01.01 부터 2024.12.31 까지

제 17 기 2023.01.01 부터 2023.12.31 까지

(단위 : 원)

	자본								
	지배기업의 소유주에게 귀속되는 자본							비지배자본	자본 합계
	자본금	자본잉여금	기타포괄손익누계액	기타자본구성요소	이익잉여금	지배기업의 소유주에게 귀속되는 자본 합계			
2023.01.01 (기초자본)	58,700,796,000	125,429,135,403	(1,167,808,772)	(57,595,529,713)	228,633,418,597	354,000,011,515	10,929,116,278	364,929,127,793	
당기순이익(손실)	0	0	0	0	(30,905,702,165)	(30,905,702,165)	(1,293,612,337)	(32,199,314,502)	
확정급여제도의 재측정요소	0	0	0	0	(2,492,892,952)	(2,492,892,952)	(79,624,489)	(2,572,517,441)	
기타포괄손익-공정가치측정 금융자산 평가손익	0	0	90,927,700	0	0	90,927,700	12,989,671	103,917,371	
관계기업투자의 기타포괄손익에 대한 지분	0	0	0	0	39,109,819	39,109,819	0	39,109,819	
배당	0	0	0	0	(7,887,816,230)	(7,887,816,230)	0	(7,887,816,230)	

자기주식의 취득	0	0	0	0	0	0	0	0
주식보상행위의 인식(환입)	0	0	0	0	0	0	(127,177,900)	(127,177,900)
주식선박권의 소멸	0	0	0	0	0	0	0	0
지분법자본변동	0	(22,697,676)	0	0	0	(22,697,676)	0	(22,697,676)
비배분이익의 거래	0	(2,459,808,832)	0	0	0	(2,459,808,832)	1,259,808,832	(1,200,000,000)
기타	0	0	0	0	0	0	0	0
연결대상법위의 변동	0	0	0	0	0	0	0	0
자본 증가(감소) 합계	0	(2,482,506,508)	90,927,700	0	(41,247,301,528)	(43,638,880,336)	(227,616,223)	(43,866,496,559)
2023.12.31 (기말자본)	58,700,796,000	122,946,628,895	(1,076,881,072)	(57,595,529,713)	187,386,117,069	310,361,131,179	10,701,500,055	321,062,631,234
2024.01.01 (기초자본)	58,700,796,000	122,946,628,895	(1,076,881,072)	(57,595,529,713)	187,386,117,069	310,361,131,179	10,701,500,055	321,062,631,234
당기순이익(손실)	0	0	0	0	(19,457,827,605)	(19,457,827,605)	(409,617,385)	(19,867,444,990)
확정급여제도의 재측정요소	0	0	0	0	(959,366,179)	(959,366,179)	(46,947)	(959,413,126)
기타포괄손익-공정가치측정 금융자산 평가손익	0	0	57,460,904	0	0	57,460,904	3,380,443	60,841,347
관계기업투자의 기타포괄손익에 대한 지분	0	0	0	0	(8,791,429)	(8,791,429)	0	(8,791,429)
배당	0	0	0	0	0	0	0	0
자기주식의 취득	0	0	0	0	0	0	0	0
주식보상행위의 인식(환입)	0	0	0	60,254,521	0	60,254,521	(100,690,100)	(40,435,579)
주식선박권의 소멸	0	2,154,356,238	0	(2,154,356,238)	0	0	0	0
지분법자본변동	0	0	0	0	0	0	0	0
비배분이익의 거래	0	(910,125,286)	0	0	0	(910,125,286)	(2,797,010,714)	(3,707,136,000)
기타	0	5,191,197,887	0	0	0	5,191,197,887	0	5,191,197,887
연결대상법위의 변동	0	(89,427,588)	0	0	0	(89,427,588)	956,646,213	867,218,625
자본 증가(감소) 합계	0	6,346,001,251	57,460,904	(2,094,101,717)	(20,425,985,213)	(16,116,624,775)	(2,347,338,490)	(18,463,963,265)
2024.12.31 (기말자본)	58,700,796,000	129,292,630,146	(1,019,420,168)	(59,689,631,430)	166,960,131,856	294,244,506,404	8,354,161,565	302,598,667,969
2025.01.01 (기초자본)	58,700,796,000	129,292,630,146	(1,019,420,168)	(59,689,631,430)	166,960,131,856	294,244,506,404	8,354,161,565	302,598,667,969
당기순이익(손실)	0	0	0	0	(22,746,345,557)	(22,746,345,557)	64,957,378	(22,681,388,179)
확정급여제도의 재측정요소	0	0	0	0	(6,921,602)	(6,921,602)	36,946,628	30,025,026
기타포괄손익-공정가치측정 금융자산 평가손익	0	0	0	0	0	0	0	0
관계기업투자의 기타포괄손익에 대한 지분	0	0	0	0	0	0	0	0
배당	0	0	0	0	(10,141,478,010)	(10,141,478,010)	0	(10,141,478,010)
자기주식의 취득	0	0	0	(10,008,998,452)	0	(10,008,998,452)	0	(10,008,998,452)
주식보상행위의 인식(환입)	0	0	0	(27,096,745)	0	(27,096,745)	0	(27,096,745)
주식선박권의 소멸	0	396,256,000	0	(396,256,000)	0	0	0	0
지분법자본변동	0	0	0	0	0	0	0	0
비배분이익의 거래	0	7,491,034	0	0	0	7,491,034	(7,491,034)	0
기타	0	0	0	0	0	0	0	0
연결대상법위의 변동	0	1,200	0	0	0	1,200	0	1,200
자본 증가(감소) 합계	0	403,748,234	0	(10,432,351,197)	(32,894,745,169)	(42,923,348,132)	94,412,972	(42,828,935,160)
2025.12.31 (기말자본)	58,700,796,000	129,696,378,380	(1,019,420,168)	(70,121,982,627)	134,065,386,687	251,321,158,272	8,448,574,537	259,769,732,809

## 2-4. 연결 현금흐름표

### 연결 현금흐름표

제 19 기 2025.01.01 부터 2025.12.31 까지

제 18 기 2024.01.01 부터 2024.12.31 까지

제 17 기 2023.01.01 부터 2023.12.31 까지

(단위 : 원)

	제 19 기	제 18 기	제 17 기
영업활동현금흐름	78,825,473,935	63,411,071,052	73,351,478,448
영업에서 창출된 현금흐름	79,750,936,711	58,806,153,113	74,401,106,356
영업활동으로 분류된 법인세환급(납부)	(925,462,776)	4,604,917,939	(1,049,627,908)
투자활동현금흐름	(106,219,307,337)	(20,252,297,791)	(30,056,029,765)
단기대여금의 회수	1,010,139,179	1,013,548,540	1,417,338,150
유형자산의 처분	24,467,792	61,125,082	103,049,535
무형자산의 처분	0	144,206,000	30,000,000

보증금의 회수	5,232,509,477	4,245,551,260	2,731,469,580
장기보증금의 회수	119,302,776	21,237,283	22,653,769
단기금융상품의 감소	0	20,499,521,926	57,856,317,270
단기금융기관예치금의 감소	0	0	10,560,000
장기금융기관예치금의 감소	0	0	2,500,000
상각후원가측정금융자산의 처분 - 투자활동	5,180,695,154	0	0
당기손익-공정가치측정금융자산의 처분	24,413,975,047	26,910,503,277	42,719,950,743
정부보조금의 수취	0	876,737,116	726,345,956
장기대여금의 증가	(747,610,592)	(999,569,640)	(949,323,600)
보증금의 증가	(5,257,217,067)	(1,537,330,000)	(2,664,492,906)
장기보증금의 증가	(9,569,158)	(229,093,000)	(126,093,000)
유형자산의 취득	(3,539,196,964)	(4,481,095,620)	(15,273,595,302)
무형자산의 취득	(11,106,858,143)	(20,319,049,022)	(33,746,419,347)
관계기업에 대한 투자자산의 취득	0	0	(4,375,000,000)
단기금융상품의 증가	0	(19,962,811,531)	(36,900,381,653)
사용권자산의 취득	0	(597,304,788)	(1,291,916,723)
장기금융상품의 증가	(300,000,000)	(1,260,000,000)	0
당기손익-공정가치측정금융자산의 취득	(125,409,164,178)	(26,818,568,315)	(43,245,285,399)
기타포괄손익-공정가치측정금융자산의 처분	0	986,176,498	967,104,243
연결범위변동으로 인한 현금의 순현금유입	0	5,299,957	0
이자수취	1,045,962,971	1,188,617,186	1,929,188,919
배당금수취	3,123,256,369	0	0
재무활동현금흐름	47,881,707,910	(36,028,099,838)	(40,747,482,695)
단기차입금의 상환	(161,527,000,000)	(140,936,000,000)	(87,065,100,000)
유동성리스부채의 상환	(31,936,893,313)	(31,587,402,247)	(31,924,975,626)
유동성장기차입금의 상환	(3,166,640,000)	(1,583,480,000)	0
사채의 상환	(28,000,000,000)	0	0
자기주식의 취득으로 인한 현금의 유출	(10,008,998,452)	0	0
단기차입금의 증가	224,013,975,342	146,400,000,000	112,895,000,000
장기차입금의 증가	0	0	5,700,000,000
상환우선주 상환	0	0	(23,824,123,000)
사채의 증가	83,000,000,000	0	0
비지배지분 추가취득	(3,707,136,000)	0	(1,200,000,000)
이자지급	(10,644,121,657)	(8,321,217,591)	(7,440,467,839)
배당금지급	(10,141,478,010)	0	(7,887,816,230)
현금및현금성자산의 순증감	20,487,874,508	7,130,673,423	2,547,965,988
기초의 현금및현금성자산	39,368,985,001	32,215,125,450	29,671,238,907
외화표시 현금및현금성자산의 환율변동효과	(7,091,246)	23,186,128	(4,079,445)
당기말의 현금및현금성자산	59,849,768,263	39,368,985,001	32,215,125,450

### 3. 연결재무제표 주식

#### 1. 일반 사항 (연결)

##### (1) 지배기업의 개요

지배기업인 주식회사 웅진씽크빅(이하 "당사")는 2007년 5월 1일자로 상장회사인 (주)웅진의 교육문화사업부 문 등이 인적분할되어 신설회사로 설립되었으며, 2007년 5월 31일자로 한국거래소가 개설하는 유가증권시장에 재상장되었습니다. 당사는 분할 이후 도서 및 교육출판물 제조·판매업, 정기간행물(잡지) 발행업, 출판 및 교육서비스 등을 영위하고 있습니다.

당기말 현재 주요 주주현황은 다음과 같습니다.

주 주 명	소유주식수(주)	지 분 율(%)
(주)웅진	67,890,914	58.78
자기주식	7,407,257	6.41
기 타	40,207,814	34.81
합 계	115,505,985	100

2025년 12월 31일로 종료되는 보고기간에 대한 연결재무제표는 당사와 당사의 종속기업(이하 통칭하여 '연결회사')에 대한 지분으로 구성되어 있습니다.

##### (2) 연결대상 종속기업 개요

당기말과 전기말 현재 종속기업의 현황은 다음과 같습니다.

##### ① 당기말

회사명	소재지	결산월	지분율(*1)	회사개요
(주)웅진컴퍼스	대한민국	12월	95.86%	영어교육 및 모바일 플랫폼 사업
(주)웅진북센	대한민국	12월	73.00%	서적 도매 및 보관과 운송업
프라이머리제일차주(*2)	대한민국	12월	0.00%	기타금융

(\*1) 지분율 계산시 종속기업의 자기주식은 고려하지 않았습니다.

(\*2) 지분을 보유하고 있지 않으나 당기 중 체결된 자금보충약정에 따라 사실상의 지배력을 보유하고 자산변동에 따라 변동이익(손실)에 노출되어 있다고 판단하여 연결대상 종속기업에 포함하였습니다.

##### ② 전기말

회사명	소재지	결산월	지분율(*1)	회사개요
(주)웅진컴퍼스(*2)	대한민국	12월	95.86%	영어교육 및 모바일 플랫폼 사업
(주)웅진북센	대한민국	12월	73.00%	서적 도매 및 보관과 운송업

(\*1) 지분율 계산시 종속기업의 자기주식은 고려하지 않았습니다.

(\*2) 종속기업 (주)놀이의발견은 종속기업 (주)웅진컴퍼스에 흡수합병되었습니다.

##### (3) 연결대상범위 변동

당기 중 신규로 연결대상 종속기업에 포함된 기업은 다음과 같습니다.

회사명	소재지	사유
프라이머리제일차주	대한민국	자금보충약정에 따른 지배력 보유

(4) 종속기업의 요약 재무정보

당기와 전기의 종속기업의 주요 재무정보는 다음과 같습니다.

① 당기

(단위: 천원)						
회사명	자 산	부 채	자 본	매 출	당기순손익	총포괄손익
(주)웅진컴퍼스	30,553,657	12,769,637	17,784,020	30,876,977	(2,089,054)	(2,089,054)
(주)웅진북센(*1)	166,387,271	136,639,708	29,747,563	211,250,339	583,859	726,271
프라이머리제일차주	101,160,093	101,814,480	(654,387)	-	(654,388)	(654,388)

(\*1) 재평가잉여금 취소 등 조정사항 반영 후 금액입니다.

② 전기

(단위: 천원)						
회사명	자 산	부 채	자 본	매 출	당기순손익	총포괄손익
(주)웅진컴퍼스	32,131,222	12,258,149	19,873,073	23,087,089	27,247	27,247
(주)놀이의발견(*1)	-	-	-	3,647,833	(7,242,640)	(7,188,135)
(주)웅진북센(*2)	170,534,270	141,512,978	29,021,292	196,873,931	51,377	52,723

(\*1) 전기 중 (주)놀이의발견은 종속기업 (주)웅진컴퍼스에 흡수합병되었으며, 상기 재무정보는 합병 이전까지의 금액입니다.

(\*2) 재평가잉여금 취소 등 조정사항 반영 후 금액입니다.

(5) 비지배지분

당기와 전기 중 연결회사의 비지배지분과 관련된 종속기업정보는 다음과 같습니다.

① 당기

(단위: 천원)			
구 분	(주)웅진컴퍼스	(주)웅진북센	프라이머리제일차주(*)
비지배지분율	4.14%	25.94%	0.00%
유동자산	23,795,639	71,608,121	1,814,481
비유동자산	6,758,018	94,779,150	99,345,612

유동부채	7,634,765	117,262,687	101,814,480
비유동부채	5,134,872	19,377,021	-
순자산	17,784,020	29,747,563	(654,387)
비지배지분의 장부금액	731,616	7,716,959	-
매출	30,876,977	211,250,339	-
당기순손익	(2,089,054)	583,859	(654,388)
기타포괄손익	-	142,413	-
총포괄손익	(2,089,054)	726,272	(654,388)
비지배지분에 배분된 당기순손익	(87,542)	152,499	-
비지배지분에 배부된 총포괄손익	(87,542)	189,446	-
영업활동현금흐름	(1,039,676)	8,949,950	(223,300)
투자활동현금흐름	2,956,889	(128,198)	(96,876,744)
재무활동현금흐름	(1,297,248)	(8,642,215)	97,371,631
현금및현금성자산의 순증감	619,965	179,537	271,587

(\*)비지배지분율은 100%이나 변동이익(손실)에 대한 비지배지분의 약정에 따른 실질적인 노출 정도를 적용하였습니다.

② 전기

(단위: 천원)			
구 분	(주)웅진컴퍼스	(주)놀이의발견(*1)	(주)웅진북센
비지배지분율	4.14%	4.17%	25.94%
유동자산	25,188,820	-	73,295,540
비유동자산	6,942,403	-	97,238,729
유동부채	6,950,823	-	119,902,231
비유동부채	5,307,326	-	21,610,747
순자산	19,873,074	-	29,021,291
비지배지분의 장부금액	826,649	-	7,527,513
매출	23,087,089	3,647,833	196,873,931
당기순손익	27,247	(7,242,640)	51,377
기타포괄손익	-	54,505	1,346
총포괄손익	27,247	(7,188,135)	52,723
비지배지분에 배분된 당기순손익	9,315	(41,726)	12,920
비지배지분에 배부된 총포괄손익	9,315	(40,879)	13,269
영업활동현금흐름	2,172,299	(6,603,765)	1,905,464
투자활동현금흐름	(2,311,675)	1,058,324	(990,851)
재무활동현금흐름	(423,090)	5,253,221	(585,974)
현금및현금성자산의 순증감	(562,466)	(292,220)	328,639

(\*1) 전기 중 (주)놀이의발견은 종속기업 (주)웅진컴퍼스에 흡수합병되었으며, 상기 재무정보는 합병 이전까지의

금액입니다.

## 2. 중요한 회계정책 (연결)

다음은 연결재무제표 작성에 적용된 중요한 회계정책입니다. 이러한 정책은 별도의 언급이 없다면, 표시된 회계기간에 계속적으로 적용됩니다.

### 2.1 연결재무제표 작성기준

연결회사의 연결재무제표는 한국채택국제회계기준에 따라 작성되었습니다. 한국채택국제회계기준은 국제회계기준위원회("IASB")가 발표한 기준서와 해석서 중 대한민국이 채택한 내용을 의미합니다.

재무제표는 다음을 제외하고는 역사적 원가에 기초하여 작성하였습니다.

- 특정 금융자산과 금융부채(파생상품 포함)
- 확정급여제도와 공정가치로 측정하는 사외적립자산

한국채택국제회계기준은 재무제표 작성 시 중요한 회계추정의 사용을 허용하고 있으며, 회계정책을 적용함에 있어 경영진의 판단을 요구하고 있습니다. 보다 복잡하고 높은 수준의 판단이 필요한 부분이나 중요한 가정 및 추정이 필요한 부분은 주석3에서 설명하고 있습니다.

연결회사의 연결재무제표는 2026년 2월 11일자 이사회에서 승인되었으며, 2026년 3월 26일 정기주주총회에서 최종 승인될 예정입니다.

### 2.2 회계정책과 공시의 변경

#### 2.2.1 연결회사가 채택한 제·개정 기준서 및 해석서

연결회사는 2025년 1월 1일로 개시하는 회계기간부터 다음의 제·개정 기준서 및 해석서를 신규로 적용하였습니다.

(1) 기업회계기준서 제1021호 '환율변동효과' 와 기업회계기준서 제1101호 '한국채택국제회계기준의 최초채택' 개정 - 교환가능성 결여

통화의 교환가능성을 평가하고 다른 통화와 교환이 가능하지 않다면 현물환율을 추정하며 관련 정보를 공시하도록 하고 있습니다. 해당 기준서의 개정이 연결재무제표에 미치는 중요한 영향은 없습니다.

(2) 기업회계기준서 제1117호 '보험계약' 개정

보험계약을 측정하기 위해 사용한 투입변수의 추정기법이 보험 관련 법규에서 요구하는 원칙적인 추정기법과 다른 경우, 그 차이내역과 연결재무제표에 미치는 영향이 재무제표 이용자들에게 목적적합하고 중요하다고 판단된다면 이를 공시합니다.

#### 2.2.2 연결회사가 적용하지 않은 제·개정 기준서 및 해석서

제정 또는 공표되었으나 시행일이 도래하지 않아 적용하지 아니한 제·개정 기준서 및 해석서는 다음과 같습니다.

#### (1) 기업회계기준서 제1109호 '금융상품', 제1107호 '금융상품: 공시' 개정

실무에서 제기된 의문에 대응하고 새로운 요구사항을 포함하기 위해 기업회계기준서 제1109호 '금융상품'과 제1107호 '금융상품: 공시'가 개정되었습니다. 동 개정사항은 2026년 1월 1일 이후 시작하는 회계연도부터 적용되며, 조기적용이 허용됩니다. 주요 개정내용은 다음과 같습니다. 연결회사는 동 개정으로 인한 연결재무제표의 영향을 검토 중에 있습니다.

- 특정 기준을 충족하는 경우, 결제일 전에 전자지급시스템을 통해 금융부채가 결제된 것으로(제거된 것으로) 간주할 수 있도록 허용
- 금융자산이 원리금 지급만으로 구성되어 있는지의 기준을 충족하는지 평가하기 위한 추가 지침을 명확히 하고 추가함.
- 계약상 현금흐름의 시기나 금액을 변경시키는 계약조건이 기업에 미치는 영향과 기업이 노출되는 정도를 금융상품의 각 종류별로 공시
- FVOCI 지정 지분상품에 대한 추가 공시

#### (2) 한국채택국제회계기준 연차개선 Volume 11

한국채택국제회계기준 연차개선 Volume 11은 2026년 1월 1일 이후 시작하는 회계연도부터 적용되며, 조기적용이 허용됩니다. 연결회사는 동 개정으로 인해 연결재무제표에 중요한 영향은 없을 것으로 예상하고 있습니다.

- 기업회계기준서 제1101호 '한국채택국제회계기준의 최초채택': K-IFRS 최초 채택시 위험회피회계 적용
- 기업회계기준서 제1107호 '금융상품:공시': 제거 손익, 실무적용지침
- 기업회계기준서 제1109호 '금융상품': 리스부채의 제거 회계처리와 거래가격의 정의
- 기업회계기준서 제1110호 '연결재무제표': 사실상의 대리인 결정
- 기업회계기준서 제1007호 '현금흐름표': 원가법

#### (3) 기업회계기준서 제1109호 '금융상품', 제1107호 '금융상품: 공시' 개정 - 자연에 의존하는 전력과 관련된 계약

전력 생산의 원천이 통제할 수 없는 자연 조건(예: 날씨)에 의존하기 때문에 기업이 기초 전력량의 변동성에 노출되는 계약으로 자연에 의존하는 전력과 관련된 계약을 정의하고, '자연에 의존하는 전력을 매입 또는 매도하는 계약'이 자가 사용 예외의 평가 대상임을 명확히 하였습니다. 또한, 자연에 의존하는 '예상 전력거래의' 변동 가능명목수량을 '위험회피대상항목'으로 지정할 수 있게 하는 등 위험회피회계 요건을 변경하고, 관련 공시를 추가하였습니다. 동 개정사항은 2026년 1월 1일 이후 시작하는 회계연도부터 적용되며, 조기적용이 허용됩니다. 해당 기준서의 개정이 연결재무제표에 미치는 중요한 영향은 없습니다.

#### (4) 기업회계기준서 제1118호 '재무제표 표시와 공시' 제정

기업회계기준서 제1118호 '재무제표 표시와 공시'는 제1001호 '재무제표 표시'를 대체하며, 유사 기업 간 재무성과의 비교가능성을 높이고 이용자에게 더욱 목적적합한 정보를 제공하기 위한 새로운 요구사항을 포함합니다. 재무제표 항목의 인식이나 측정에는 영향을 미치지 않지만, 손익계산서와 '경영진이 정의한 성과측정치'의 공시를 포함해 표시와 공시에 미치는 영향은 광범위할 것으로 예상합니다.

기준서는 2027년 1월 1일 이후 시작하는 회계연도부터 적용되며, 조기도입이 가능합니다. 기준서의 소급 작성 요구에 따라, 2026년 12월 31일로 종료되는 회계연도의 비교정보는 기업회계기준서 제1118호에 따라 재작성됩니다.

경영진은 현재 새로운 기준서의 적용이 연결회사의 연결재무제표에 미치는 영향을 검토 중에 있으며, 기준서의 채택이 연결회사의 손익에 미치는 영향은 없으나 손익계산서의 수익과 비용을 새로운 범주로 분류하게 되어 영업손익의 계산 및 보고 방식에 영향을 미칠 것으로 예상합니다.

## 2.3 연결

### (1) 사업결합

사업결합은 동일지배 하에 있는 기업실체나 사업에 대한 결합을 제외하고 취득법을 적용하여 회계처리하고 있습니다.

이전대가는 일반적으로 식별가능한 취득 순자산의 공정가치로 측정하는 것과 동일하게 공정가치로 측정하고 있습니다. 사업결합의 결과 영업권이 발생되면 매년 손상검사를 수행하고 있으며, 영가매수차익이 발생되면 즉시 당기손익으로 인식하고 있습니다. 취득관련원가는 기업회계기준서 제1032호와 기업회계기준서 제1109호에 따라 인식하는 채무증권과 지분증권의 발행원가를 제외하고, 원가가 발생하고 용역을 제공받은 기간에 비용으로 회계처리하고 있습니다.

이전대가는 기존관계의 정산과 관련된 금액을 포함하고 있지 않으며, 기존관계의 정산금액은 일반적으로 당기손익으로 인식하고 있습니다.

조건부대가는 취득일에 공정가치로 측정되고 있습니다. 자본으로 분류되는 조건부대가는 재측정하지 않으며, 그 후속 정산은 자본 내에서 회계처리하고 있습니다. 조건부대가가 자본으로 분류되지 않는 경우, 후속적으로 조건부대가의 공정가치 변동을 인식하여 당기손익으로 처리하고 있습니다.

피취득자의 종업원이 보유하고 있는 보상과 교환된 취득자의 주식기준보상의 경우, 취득자의 대체보상에 대한 시장기준 측정치의 전부 또는 일부는 사업결합의 이전대가 측정에 포함되고 있습니다. 피취득자에 대한 이전대가의 일부인 대체보상 부분과 사업결합 후 근무용역에 대한 보수 부분은 피취득자의 보상에 대한 시장기준 측정치와 사업결합 전 근무용역에 대한 대체 보상액을 비교하여 결정되고 있습니다.

동일지배하에 있는 기업실체에 대한 결합은 취득한 자산과 인수한 부채를 지배기업의 연결재무제표 상 장부금액으로 인식하고 있습니다. 회사는 이전대와 취득한 순자산 장부금액의 차액을 자본에서 가감하고 있습니다.

### (2) 비지배지분

비지배지분은 취득일에 피취득자의 식별가능한 순자산에 대해 인식한 금액 중 현재의 지분상품의 비례적 몫으로 측정하고 있습니다.

지배력을 상실하지 않는 종속기업에 대한 지배기업의 소유지분 변동은 자본거래로 회계처리하고 있습니다.

### (3) 종속기업

종속기업은 연결회사에 의해 지배되는 기업입니다. 연결회사는 피투자기업에 대한 관여로 변동이익에 노출되거나 변동이익에 대한 권리가 있고 피투자기업에 대하여 자신의 힘으로 그러한 이익에 영향을 미치는 능력이 있을 때 피투자기업을 지배합니다. 종속기업의 재무제표는 지배기업이 종속기업에 대한 지배력을 획득하는 날

부터 지배력을 상실할 때까지 연결재무제표에 포함됩니다.

#### (4) 지배력의 상실

지배기업이 종속기업에 대한 지배력을 상실한다면, 연결재무상태표에서 종전의 종속기업에 대한 자산과 부채를 제거하고 종전의 지배지분에 귀속되는 지배력 상실 관련 손익을 인식합니다. 종속기업에 대한 잔존 투자는 지배력을 상실한 때의 공정가치로 인식합니다.

#### (5) 지분법피투자기업에 대한 지분

연결회사의 지분법피투자기업에 대한 지분은 관계기업의 지분으로 구성되어 있습니다. 관계기업은 연결회사가 재무정책 및 영업정책에 대한 유의적인 영향력을 보유하고 있으나, 지배하거나 공동지배하지 않는 기업입니다.

관계기업에 대한 투자지분은 최초에 거래원가를 포함하여 원가로 인식하고, 취득 후에는 지분법을 사용하여 회계처리하고 있습니다. 즉, 취득일 이후에 발생한 피투자자의 당기순손익 및 기타포괄손익 중 연결회사의 지분에 해당하는 금액을 장부금액에 가감하고, 피투자자에게 받은 분배액은 투자지분의 장부금액에서 차감하고 있습니다.

#### (6) 내부거래제거

연결회사 내의 거래, 이와 관련된 잔액, 수익과 비용, 미실현손익은 연결재무제표 작성 시 모두 제거하고 있습니다. 한편, 연결회사는 지분법피투자기업과의 거래에서 발생한 미실현이익 중 연결회사의 몫은 제거하고 있으며, 미실현손실은 자산손상의 증거가 없다면 미실현이익과 동일한 방식으로 제거하고 있습니다.

### 2.4 영업부문

연결회사는 부문에 배분될 자원에 대한 의사결정을 하고 부문의 성과를 평가하기 위하여 최고 영업의사결정자가 주기적으로 검토하는 내부보고 자료에 기초하여 부문을 구분하고 있습니다. 연결회사의 영업부문은 주식 30에서 기술한 대로 교육문화 및 미래교육 등과 영어교육 부문으로 구성되어 있으며, 각 부문은 연결회사의 전략적 영업단위들입니다. 전략적 영업단위들은 서로 다른 생산품과 용역을 제공하며 각 영업단위별로 요구되는 기술과 마케팅전략이 다르므로 분리되어 운영되고 있습니다. 해외 귀속 부문수익과 부문자산 및 부문부채가 중요하지 아니하므로 지역에 대한 정보는 공시하지 아니하였습니다.

보고부문 사이의 거래에 대한 가격은 독립적인 제3자간 거래에 적용하는 시장거래가격에 기초하여 결정되고 있습니다.

### 2.5 현금및현금성자산

연결회사는 취득일로부터 만기일이 3개월 이내인 투자자산을 현금및현금성자산으로 분류하고 있습니다. 지분상품은 현금성자산에서 제외되나, 상환일이 정해져 있고 취득일로부터 상환일까지의 기간이 단기인 우선주와 같이 실질적인 현금성자산인 경우에는 현금성자산에 포함됩니다.

### 2.6 재고자산

재고자산의 단위원가는 총평균법 및 이동평균법으로 결정하고 있으며, 취득원가는 매입원가, 전환원가 및 재

고자산을 이용가능한 상태로 준비하는데 필요한 기타 원가를 포함하고 있습니다.

재고자산은 취득원가와 순실현가능가치 중 낮은 금액으로 측정하고 있습니다. 재고자산을 순실현가능가치로 감액한 평가손실과 모든 감모손실은 감액이나 감모가 발생한 기간에 비용으로 인식하고 있으며, 재고자산의 순실현가능가치의 상승으로 인한 재고자산평가손실의 환입은 환입이 발생한 기간의 비용으로 인식된 재고자산의 매출원가에서 차감하고 있습니다.

## 2.7 비파생금융자산

### (1) 인식 및 최초 측정

매출채권과 발행 채무증권은 발행되는 시점에 최초로 인식됩니다. 다른 금융상품과 금융부채는 연결회사가 금융상품의 계약당사자가 되는 때에만 인식됩니다.

유의적인 금융요소를 포함하지 않는 매출채권을 제외하고는, 최초 인식시점에 금융자산이나 금융부채를 공정가치로 측정하며, 당기손익-공정가치 측정 금융자산 또는 당기손익-공정가치 측정 금융부채가 아닌 경우에 해당 금융자산의 취득이나 해당 금융부채의 발행과 직접 관련되는 거래원가는 공정가치에 가감합니다. 유의적인 금융요소를 포함하지 않는 매출채권은 최초에 거래가격으로 측정합니다.

### (2) 분류 및 후속측정

#### i) 금융자산

최초 인식시점에 금융자산은 상각후원가, 기타포괄손익-공정가치 채무상품, 기타포괄손익-공정가치 지분상품 또는 당기손익-공정가치 금융상품으로 측정되도록 분류합니다.

금융자산은 연결회사가 금융자산을 관리하는 사업모형을 변경하지 않는 한 최초 인식 후에 재분류되지 않으며, 이 경우 영향 받는 모든 금융자산은 사업모형의 변경 이후 첫 번째 보고기간의 첫 번째날에 재분류됩니다.

금융자산이 다음 두 가지 조건을 모두 만족하고, 당기손익-공정가치 측정항목으로 지정되지 않은 경우에 상각후원가로 측정합니다.

- 계약상 현금흐름을 수취하기 위해 보유하는 것이 목적인 사업모형 하에서 보유합니다.
- 금융자산의 계약 조건에 따라 특정일에 원금과 원금잔액에 대한 이자지급만으로 구성되어 있는 현금흐름이 발생합니다.

채무상품이 다음 두 가지 조건을 충족하고 당기손익-공정가치 측정항목으로 지정되지 않은 경우에 기타포괄손익-공정가치로 측정합니다.

- 계약상 현금흐름의 수취와 금융자산의 매도 둘 다를 통해 목적을 이루는 사업모형 하에서 금융자산을 보유합니다.
- 금융자산의 계약 조건에 따라 특정일에 원리금 지급만으로 구성되어 있는 현금흐름이 발생합니다.

단기매매를 위해 보유하는 것이 아닌 지분상품의 최초 인식 시에 연결회사는 투자자산의 공정가치의 후속적인 변동을 기타포괄손익으로 표시하도록 선택할 수 있습니다. 다만 한번 선택하면 이를 취소할 수 없습니다. 이러한 선택은 투자자산별로 이루어집니다.

상기에서 설명된 상각후원가나 기타포괄손익-공정가치로 측정되지 않는 모든 금융자산은 당기손익-공정가치

로 측정됩니다. 최초 인식시점에 연결회사는 상각후원가나 기타포괄손익-공정가치로 측정되는 금융자산을 당기손익-공정가치 측정 항목으로 지정한다면 회계불일치를 제거하거나 유의적으로 줄이는 경우에는 해당 금융자산을 당기손익-공정가치 측정 항목으로 지정할 수 있습니다. 다만 한번 지정하면 이를 취소할 수 없습니다.

#### ii) 금융자산 - 사업모형

연결회사는 사업이 관리되는 방식과 경영진에게 정보가 제공되는 방식을 가장 잘 반영하기 때문에 금융자산의 포트폴리오 수준에서 보유되는 사업모형의 목적을 평가합니다. 그러한 정보는 다음을 고려합니다.

- 포트폴리오에 대해 명시된 회계정책과 목적 및 실제 이러한 정책의 운영. 여기에는 계약상 이자수익의 획득, 특정 이자수익률 수준의 유지, 금융자산을 조달하는 부채의 듀레이션과 해당 금융자산의 듀레이션의 일치 및 자산의 매도를 통한 기대현금흐름의 유출 또는 실현하는 것에 중점을 둔 경영진의 전략을 포함함
- 사업모형에서 보유하는 금융자산의 성과를 평가하고, 그 평가 내용을 주요 경영진에게 보고하는 방식
- 사업모형(그리고 사업모형에서 보유하는 금융자산)의 성과에 영향을 미치는 위험과 그 위험을 관리하는 방식
- 경영진에 대한 보상방식(예: 관리하는 자산의 공정가치에 기초하여 보상하는지 아니면 수취하는 계약상 현금흐름에 기초하여 보상하는지)
- 과거기간 금융자산의 매도의 빈도, 금액, 시기, 이유, 미래의 매도활동에 대한 예상

이러한 목적을 위해 제거요건을 충족하지 않는 거래에서 제3자에게 금융자산을 이전하는 거래는 매도로 간주되지 않습니다.

단기매매의 정의를 충족하거나 포트폴리오의 성과가 공정가치 기준으로 평가되는 금융자산 포트폴리오는 당기손익-공정가치로 측정됩니다.

#### iii) 금융자산 - 계약상 현금흐름이 원금과 이자로만 이루어져 있는지에 대한 평가

원금은 금융자산의 최초 인식시점의 공정가치로 정의됩니다. 이자는 화폐의 시간가치에 대한 대가, 특정기간에 원금 잔액과 관련된 신용위험에 대한 대가, 그 밖에 기본적인 대여위험과 원가에 대한 대가 뿐만 아니라 이윤으로 구성됩니다.

계약상 현금흐름이 원금과 이자에 대한 지급만으로 이루어져 있는지를 평가할 때, 연결회사는 해당 상품의 계약조건을 고려합니다. 금융자산이 계약상 현금흐름의 시기나 금액을 변경시키는 계약조건을 포함하고 있다면, 그 계약조건 때문에 해당 금융상품의 존속기간에 걸쳐 생길 수 있는 계약상 현금흐름이 원리금 지급만으로 구성되는지를 판단해야 합니다.

이를 평가할 때 연결회사는 다음을 고려합니다.

- 현금흐름의 금액이나 시기를 변경시키는 조건부 상황
- 변동 이자율 특성을 포함하여 계약상 액면 이자율을 조정하는 조항
- 중도상환특성과 만기연장특성
- 특정 자산으로부터 발생하는 현금흐름에 대한 연결회사의 청구권을 제한하는 계약조건

중도상환금액이 실질적으로 미상환된 원금과 잔여원금에 대한 이자를 나타내고, 계약의 조기청산에 대한 합리적인 추가 보상을 포함하고 있다면, 조기상환특성은 특정일에 원금과 이자를 지급하는 조건과 일치합니다.

또한, 계약상 액면금액을 유의적으로 할인하거나 할증하여 취득한 금융자산에 대해서, 중도상환금액이 실질적으로 계약상 액면금액과 계약상 이자 발생액(그러나 미지급된)을 나타내며(이 경우 계약의 조기 청산에 대한 합리적인 추가 보상이 포함될 수 있는), 중도상환특성이 금융자산의 최초 인식시점에 해당 특성의 공정가치가

경미한 경우에는 이러한 조건을 충족한다고 판단합니다.

iv) 금융자산 - 후속측정과 손익

당기손익-공정가치 측정 금융자산	이러한 자산은 후속적으로 공정가치로 측정합니다. 이자와 배당금 수익을 포함한 순손익은 당기손익으로 인식합니다.
상각후원가 측정 금융자산	이러한 자산은 후속적으로 유효이자율법을 사용하여 상각후원가로 측정합니다. 상각후원가는 손상차손에 의해 감소됩니다. 이자수익, 외화환산손익 및 손상차손은 당기손익으로 인식합니다. 제거에 발생하는 손익은 당기손익으로 인식합니다.
기타포괄손익-공정가치 측정 채무상품	이러한 자산은 후속적으로 공정가치로 측정합니다. 이자수익은 유효이자율법을 사용하여 계산되고, 외화환산손익과 손상차손은 당기손익으로 인식합니다. 기타 순손익은 기타포괄손익으로 인식합니다. 제거 시의 손익은 기타포괄손익누계액에서 당기손익으로 재분류합니다.
기타포괄손익-공정가치 측정 지분상품	이러한 자산은 후속적으로 공정가치로 측정합니다. 배당금은 명확하게 투자원가의 회수를 나타내지 않는다면 당기손익으로 인식합니다. 다른 순손익은 기타포괄손익으로 인식하고 당기손익으로 절대 재분류하지 않습니다.

2.8 금융자산의 손상

(1) 금융상품과 계약자산

연결회사는 다음 자산의 기대신용손실에 대해 손실충당금을 인식합니다.

- 상각후원가로 측정하는 금융자산
- 기타포괄손익-공정가치로 측정하는 채무상품
- 기업회계기준서 제1115호에서 정의된 계약자산

연결회사는 12개월 기대신용손실로 측정되는 다음의 금융자산을 제외하고는 전체기간 기대신용손실에 해당하는 금액으로 손실충당금을 측정합니다.

- 보고기간말에 신용 위험이 낮다고 결정된 채무증권
- 최초 인식 이후 신용위험(즉, 금융자산의 기대존속기간동안에 걸쳐 발생할 채무불이행 위험)이 유의적으로 증가하지 않은 기타 채무증권과 은행예금

매출채권에 대한 손실충당금은 항상 전체기간 기대신용손실에 해당하는 금액으로 측정됩니다.

금융자산의 신용위험이 최초 인식 이후 유의적으로 증가했는지를 판단할 때와 기대신용손실을 추정할 때, 연결회사는 과도한 원가나 노력 없이 이용할 수 있고 합리적이고 뒷받침될 수 있는 정보를 고려합니다. 여기에는 미래지향적인 정보를 포함하여 연결회사의 과거 경험과 알려진 신용평가에 근거한 질적, 양적인 정보 및 분석이 포함됩니다.

연결회사는 금융자산의 연체일수가 증가할수록 신용위험이 증가한다고 가정합니다. 연결회사는 다음과 같은 경우 금융자산에 채무불이행이 발생했다고 고려합니다.

- 채무자가 연결회사가 소구활동을 하지 않으면, 연결회사에게 신용의무를 완전하게 이행하지 않을 것 같은 경우
- 금융자산의 연체일수가 1년을 초과한 경우

전체기간 기대신용손실은 금융상품의 기대존속기간에 발생할 수 있는 모든 채무불이행 사건에 따른 기대신용 손실입니다.

12개월 기대신용손실은 보고기간 말 이후 12개월 이내(또는 금융상품의 기대존속기간이 12개월 보다 적은 경우 더 짧은 기간)에 발생 가능한 금융상품의 채무불이행 사건으로 인한 기대신용손실을 나타내는 전체기간 기대신용손실의 일부입니다.

기대신용손실을 측정할 때 고려하는 가장 긴 기간은 연결회사가 신용위험에 노출되는 가장 계약기간입니다.

## (2) 기대신용손실의 측정

기대신용손실은 신용손실의 확률가중추정치입니다. 신용손실은 모든 현금부족액(즉, 계약에 따라 지급받기로 한 모든 계약상 현금흐름과 수취할 것으로 예상하는 모든 계약상 현금흐름의 차이)으로 측정됩니다.

## (3) 신용이 손상된 금융자산

매 보고기간말에, 연결회사는 상각후원가로 측정되는 금융자산의 신용이 손상되었는지 평가합니다. 금융자산의 추정미래현금흐름에 악영향을 미치는 하나 이상의 사건이 발생한 경우에 해당 금융자산은 신용이 손상된 것입니다.

금융자산의 신용이 손상된 증거는 다음과 같은 관측 가능한 정보를 포함합니다.

- 발행자나 차입자의 유의적인 재무적 어려움
- 채무불이행이나 계약기간 이상 연체와 같은 계약 위반
- 차입자의 재무적 어려움에 관련된 경제적이나 계약상 이유로 당초 차입조건의 불가피한 완화
- 차입자의 파산가능성이 높아지거나 그 밖의 재무구조조정 가능성이 높아짐
- 재무적 어려움으로 인해 해당 금융자산에 대한 활성시장 소멸

## (4) 재무상태표 상 신용손실충당금의 표시

상각후원가로 측정하는 금융자산에 대한 손실충당금은 해당 자산의 장부금액에서 차감합니다. 기타포괄손익-공정가치로 측정하는 채무상품에 대해서는 손실충당금은 당기손익에 인식합니다.

## (5) 제각

금융자산의 계약상 현금흐름 전체 또는 일부의 회수에 대한 합리적인 기대가 없는 경우 해당 자산을 제거합니다. 연결회사는 회수에 대한 합리적인 기대가 있는지를 평가하여 제각의 시기와 금액을 개별적으로 평가합니다. 연결회사는 제각한 금액이 유의적으로 회수될 것이라는 기대를 갖고 있지 않습니다. 그러나 제각된 금융자산은 연결회사의 만기가 된 금액의 회수 절차에 따라 회수활동의 대상이 될 수 있습니다.

## 2.9 파생상품

연결회사는 파생상품의 계약에 따라 발생된 권리와 의무를 공정가액으로 평가하여 자산과 부채로 계상하고, 동 계약으로부터 발생한 손익은 발생 시점에 당기손익으로 인식하고 있습니다.

파생상품은 파생상품 계약 체결 시점에 공정가치로 최초 인식되며 이후 공정가치로 재측정됩니다. 위험회피회

계의 적용 요건을 충족하지 않는 파생상품은 매매목적으로분류되고 파생상품의 공정가치변동은 거래의 성격에 따라 '기타영업외수익(비용)' 또는 '금융수익(비용)'으로 손익계산서에 인식됩니다.

## 2.10 유형자산

유형자산은 최초에 원가로 측정하여 인식하고 있습니다. 유형자산의 원가에는 경영진이 의도하는 방식으로 자산을 가동하는데 필요한 장소와 상태에 이르게 하는데 직접 관련되는 원가 및 자산을 해체, 제거하거나 부지를 복구하는데 소요될 것으로 추정되는 원가가 포함됩니다.

유형자산은 최초 인식 후에는 원가에서 감가상각누계액과 손상차손누계액을 차감한 금액을 장부금액으로 하고 있습니다.

유형자산 중 토지는 감가상각을 하지 않으며, 그 외 유형자산은 자산의 취득원가에서잔존가치를 차감한 금액에 대하여 아래에 제시된 경제적 내용연수에 걸쳐 해당 자산에 내재되어 있는 미래 경제적 효익의 예상 소비 형태를 가장 잘 반영한 정액법으로 상각하고 있습니다.

유형자산을 구성하는 일부의 원가가 당해 유형자산의 전체원가와 비교하여 유의적이라면, 해당 유형자산을 감가상각할 때 그 부분은 별도로 구분하여 감가상각하고 있습니다.

유형자산의 제거로 인하여 발생하는 손익은 순매각금액과 장부금액의 차이로 결정되고 그 차액은 당기손익으로 인식하고 있습니다.

당기와 전기의 추정 내용연수 및 감가상각방법은 다음과 같습니다.

구 분	내용연수	상각방법
건 물	40년	정액법
차량운반구	5년~6년	정액법
비 품	3년~6년	정액법
렌탈자산	3년	정액법
임차자산	1년~6년	정액법
기계장치	20년	정액법

연결회사는 매 회계연도말에 자산의 잔존가치와 내용연수 및 감가상각방법을 재검토하고 재검토 결과 이를 변경하는 것이 적절하다고 판단되는 경우 회계추정의 변경으로 처리하고 있습니다.

## 2.11 무형자산

무형자산은 최초 인식할 때 원가로 측정하며, 최초 인식 후에 원가에서 상각누계액과손상차손누계액을 차감한 금액을 장부금액으로 인식하고 있습니다.

무형자산은 사용 가능한 시점부터 잔존가치를 영("0")으로 하여 아래의 내용연수 동안 정액법으로 상각하고 있습니다. 다만, 일부 무형자산에 대해서는 이를 이용할 수 있을 것으로 기대되는 기간에 대하여 예측가능한 제한이 없으므로 당해 무형자산의 내용연수가 비한정인 것으로 평가하고 상각하지 아니하고 있습니다.

구 분	내용연수	상각방법
산업재산권	5년	정액법
개발비	5년	정액법

소프트웨어	5년	정액법
시설이용권	비한정	-
기타무형자산	4~5년	정액법
저작권	1~5년	정액법
브랜드	15년	정액법

내용연수가 유한한 무형자산의 상각기간과 상각방법은 매 회계연도말에 재검토하고 내용연수가 비한정인 무형자산에 대해서는 그 자산의 내용연수가 비한정이라는 평가가 계속하여 정당한지를 매 보고기간에 재검토하며, 이를 변경하는 것이 적절하다고 판단되는 경우 회계추정의 변경으로 처리하고 있습니다.

#### (1) 연구 및 개발

연구 또는 내부프로젝트의 연구단계에 대한 지출은 발생시점에 비용으로 인식하고 있습니다. 개발단계의 지출은 자산을 완성할 수 있는 기술적 실현가능성, 자산을 완성하여 사용하거나 판매하려는 기업의 의도와 능력 및 필요한 자원의 입수가능성, 무형자산의 미래 경제적 효익을 모두 제시할 수 있고, 관련 지출을 신뢰성 있게 측정할 수 있는 경우에 무형자산으로 인식하고 있으며, 기타 개발관련 지출은 발생시점에 비용으로 인식하고 있습니다.

#### (2) 후속지출

후속지출은 관련되는 특정자산에 속하는 미래의 경제적 효익이 증가하는 경우에만 자본화하며, 내부적으로 창출한 영업권 및 상표명 등을 포함한 다른 지출들은 발생 즉시 비용화하고 있습니다.

연결회사의 개발비는 신규 제작하는 학습플랫폼 등의 개발비용입니다. 연결회사의 신규 개발 프로젝트는 기획 및 개발준비, 제작, 테스트, 검증단계로 진행됩니다. 연결회사는 기획 및 개발준비단계에서 발생한 지출은 연구개발비로 보아 당기 비용처리하고 있으며, 특정 프로젝트의 기획 및 개발준비를 완료하고 이에 대한 개발기획안이 최종 확정 및 승인된 후 발생한 지출을 무형자산으로 인식합니다.

### 2.12 차입원가

적격자산의 취득, 건설 또는 제조와 직접 관련된 차입원가는 당해 자산 원가의 일부로 자본화하고 있으며, 기타차입원가는 발생기간에 비용으로 인식하고 있습니다. 적격자산이란 의도된 용도로 사용하거나 판매가능한 상태가 될 때까지 상당한 기간을 필요로 하는 자산을 말하며, 금융자산과 단기간 내에 제조되거나 다른 방법으로 생산되는 재고자산은 적격자산에 해당되지 아니하며, 취득시점에 의도된 용도로 사용할 수 있거나 판매가능한 상태에 있는 자산인 경우에도 적격자산에 해당되지 아니합니다.

적격자산을 취득하기 위한 목적으로 특정하여 차입한 자금에 한하여, 보고기간 동안 그 차입금으로부터 실제 발생한 차입원가에서 당해 차입금의 일시적 운용에서 생긴 투자수익을 차감한 금액을 자본화가능차입원가로 결정하며, 일반적인 목적으로 자금을 차입하고 이를 적격자산의 취득을 위해 사용하는 경우에 한하여 당해 자산 관련 지출액에 자본화이자율을 적용하는 방식으로 자본화가능차입원가를 결정하고 있습니다. 자본화이자율은 보고기간 동안 차입한 자금(적격자산을 취득하기 위해 특정 목적으로 차입한 자금 제외)으로부터 발생한 차입원가를 가중평균하여 산정하고 있습니다. 보고기간 동안 자본화한 차입원가는 당해 기간 동안 실제 발생한 차입원가를 초과할 수 없습니다.

### 2.13 정부보조금

정부보조금은 연결회사가 정부보조금에 부수되는 조건을 준수하고 그 보조금을 수취하는 것에 대해 합리적인 확신이 있을 경우에만 인식하고 있습니다.

연결회사는 비유동자산을 취득 또는 건설하는데 사용해야 한다는 기본조건이 부과된 정부보조금을 수령하고 있으며, 해당 자산의 장부금액을 계산할 때, 정부보조금을 차감하고 감가상각자산의 내용연수에 걸쳐 당기손익으로 인식됩니다.

연결회사는 정부보조금을 정부보조금으로 보전하려 하는 관련원가를 비용으로 인식하는 기간에 걸쳐 관련비용에서 차감하는 방법으로 당기손익으로 인식하고 있습니다.

## 2.14 투자부동산

임대수익이나 시세차익 또는 두 가지 모두를 얻기 위하여 보유하고 있는 부동산은 투자부동산으로 분류하고 있습니다. 투자부동산은 취득 시 발생한 거래원가를 포함하여 최초 인식시점에 원가로 측정하며, 최초 인식 후에 원가에서 감가상각누계액과 손상차손누계액을 차감한 금액을 장부금액으로 표시하고 있습니다.

후속원가는 자산으로부터 발생하는 미래 경제적 효익이 유입될 가능성이 높으며, 그 원가를 신뢰성 있게 측정할 수 있는 경우에 한하여 자산의 장부금액에 포함하거나 적절한 경우 별도의 자산으로 인식하고 있으며, 후속지출에 의해 대체된 부분의 장부금액은 제거하고 있습니다. 한편, 일상적인 수선·유지와 관련하여 발생하는 원가는 발생시점에 당기손익으로 인식하고 있습니다.

투자부동산 중 토지에 대해서는 감가상각을 하지 않으며, 토지를 제외한 투자부동산은 경제적 내용연수에 따라 40년을 적용하여 정액법으로 상각하고 있습니다.

투자부동산의 감가상각방법, 잔존가치 및 내용연수는 매 보고기간말에 재검토하고 이를 변경하는 것이 적절하다고 판단되는 경우 회계추정의 변경으로 회계처리하고 있습니다.

## 2.15 비금융자산의 손상

고객과의 계약에서 생기는 수익에 따라 인식하는 계약자산과 종업원급여에서 발생한 자산, 재고자산, 이연법인세자산을 제외한 모든 비금융자산에 대해서는 매 보고기간말마다 자산손상을 시사하는 징후가 있는지를 검토하며, 만약 그러한 징후가 있다면 당해 자산의 회수가능액을 추정하고 있습니다. 단, 사업결합으로 취득한 영업권 및 내용연수가 비한정인 무형자산, 아직 사용할 수 없는 무형자산에 대해서는 자산손상을 시사하는 징후와 관계없이 매년 회수가능액과 장부금액을 비교하여 손상검사를 하고 있습니다.

회수가능액은 개별 자산별로, 또는 개별 자산의 회수가능액을 추정할 수 없다면 그 자산이 속하는 현금창출단위별로 회수가능액을 추정하고 있습니다. 회수가능액은 사용가치와 순공정가치 중 큰 금액으로 결정하고 있습니다. 사용가치는 자산이나 현금창출단위에서 창출될 것으로 기대되는 미래현금흐름을 화폐의 시간가치 및 미래현금흐름을 추정할 때 조정되지 아니한 자산의 특유위험에 대한 현행 시장의 평가를 반영한 적절한 할인율로 할인하여 추정합니다.

자산이나 현금창출단위의 회수가능액이 장부금액에 미달하는 경우 자산의 장부금액을 감소시키며 즉시 당기손익으로 인식하고 있습니다.

사업결합으로 취득한 영업권은 사업결합으로 인한 시너지효과의 혜택을 받게 될 것으로 기대되는 각 현금창출단위에 배분합니다. 현금창출단위에 대한 손상차손은 우선, 현금창출단위에 배분된 영업권의 장부금액을 감소

시키고, 그 다음 현금창출단위에 속하는 다른 자산 각각의 장부금액에 비례하여 자산의 장부금액을 감소시키고 있습니다. 영업권에 대해 인식한 손상차손은 후속기간에 환입할 수 없습니다. 매 보고기간말에 영업권을 제외한 자산에 대해 과거기간에 인식한 손상차손이 더 이상 존재하지 않거나 감소된 것을 시사하는 징후가 있는지를 검토하고 직전 손상차손의 인식시점 이후 회수가능액을 결정하는 데 사용된 추정치에 변화가 있는 경우에만 환입합니다. 손상차손환입으로 증가된 장부금액은 과거에 손상차손을 인식하기 전 장부금액의 감가상각 또는 상각 후 잔액을 초과할 수 없습니다.

## 2.16 리스

연결회사는 계약에서 대가와 교환하여, 식별되는 자산의 사용 통제권을 일정기간 이전하게 하는지를 고려하여 계약의 약정시점에, 계약자체가 리스인지, 계약이 리스를 포함하는지를 판단합니다.

### - 리스이용자

연결회사는 단기리스와 소액 기초자산 리스를 제외한 모든 리스에 대하여 하나의 인식과 측정 접근법을 적용합니다. 연결회사는 리스료 지급의무를 나타내는 리스부채와 기초자산의 사용권을 나타내는 사용권자산을 인식합니다.

#### (1) 사용권자산

연결회사는 리스개시일(즉, 기초자산이 사용가능한 시점)에 사용권자산을 인식합니다. 사용권자산은 원가로 측정하고, 후속 측정 시 원가모형을 적용하였습니다. 원가모형을 적용하기 위하여 감가상각누계액과 손상차손누계액을 차감하고, 리스부채의 재측정에 따른 조정을 반영합니다. 사용권자산의 원가는 인식된 리스부채 금액, 최초직접원가, 그리고 받은 리스 인센티브를 차감한 리스개시일이나 그 전에 지급한 리스료를 포함합니다.

리스기간 종료시점에 연결회사에 기초자산의 소유권이 이전되는 경우나 사용권자산의 원가에 연결회사가 매수선택권을 행사할 것임이 반영되는 경우, 감가상각은 자산의 기초자산의 추정된 내용연수를 사용하여 계산됩니다.

사용권자산도 손상의 대상이 되며 주석 2.15 비금융자산의 손상에 대한 회계정책에서 설명하였습니다.

#### (2) 리스부채

리스 개시일에, 연결회사는 리스기간에 걸쳐 지급될 리스료의 현재가치로 리스부채를 측정합니다. 리스료는 고정리스료(실질적인 고정리스료를 포함하고, 받을 리스 인센티브는 차감), 지수나 요율에 따라 달라지는 변동리스료 및 잔존가치보증에 따라 지급될 것으로 예상되는 금액으로 구성됩니다. 리스료는 또한 연결회사가 매수선택권을 행사할 것이 상당히 확실한 경우에 그 매수선택권의 행사가격과 리스기간이 연결회사의 종료선택권 행사를 반영하는 경우에 그 리스를 종료하기 위하여 부담하는 금액을 포함합니다.

지수나 요율에 따라 달라지는 변동리스료가 아닌 변동리스료는(재고자산을 생산하는데 발생한 것이 아니라면) 리스료 발생을 유발하는 사건 또는 조건이 발생한 기간의 비용으로 인식합니다.

연결회사는 리스료의 현재가치를 계산할 때, 리스의 내재이자율을 쉽게 산정할 수 없기 때문에 리스개시일의 증분차입이자율을 사용합니다. 리스개시일 이후 리스부채 금액은 이자를 반영하여 증가하고 지급한 리스료를 반영하여 감소합니다. 또한, 리스부채의 장부금액은 리스기간의 변경, 리스료의 변경(예를 들어, 리스료를 산정할 때 사용한 지수나 요율의 변동으로 생기는 미래 리스료의 변동) 또는 기초자산을 매수하는 선택권 평가에

변동이 있는 경우 재측정됩니다.

### (3) 연장선택권 및 종료선택권

연결회사 전체에 걸쳐 다수의 부동산 및 차량 등의 리스계약에 연장선택권 및 종료선택권을 포함하고 있습니다. 이러한 조건들은 계약 관리 측면에서 운영상의 유연성을 극대화하기 위해 사용됩니다. 보유하고 있는 대부분의 연장선택권 및 종료선택권은 해당 리스제공자가 아니라 연결회사가 행사할 수 있습니다. 리스기간의 결정과 관련한 중요한 회계추정 및 가정에 대한 정보는 주석 3에서 다루고 있습니다.

### (4) 단기리스와 소액 기초자산 리스

연결회사는 차량운반구의 리스에 단기리스(즉, 이러한 리스는 리스기간이 리스개시일로부터 12개월 이하이고 매수선택권을 포함하지 않음)에 대한 인식 면제 규정을 적용합니다. 또한 연결회사는 소액자산으로 간주되는 사무용품의 리스에 소액자산 리스에 대한 인식 면제 규정을 적용합니다. 단기리스와 소액자산 리스에 대한 리스료는 리스기간에 걸쳐 정액기준으로 비용으로 인식합니다.

#### - 리스제공자

연결회사가 리스제공자인 경우 운용리스에서 생기는 리스수익은 리스기간에 걸쳐 정액 기준으로 인식합니다. 운용리스 체결 과정에서 부담하는 리스 개설직접원가를 기초 자산의 장부금액에 더하고 리스료 수익과 같은 기준으로 리스기간에 걸쳐 비용으로 인식합니다. 각 리스된 자산은 재무상태표에서 그 특성에 기초하여 표시하였습니다.

## 2.17 금융부채

연결회사는 계약상 내용의 실질과 금융부채의 정의에 따라 금융부채를 당기손익인식금융부채와 기타금융부채로 분류하고 계약의 당사자가 되는 때에 재무상태표에 인식하고 있습니다.

연결회사가 보고기간말 또는 보고기간말 이전에 약정사항을 준수하도록 요구받는다면, 이러한 약정사항은 부채의 유동 비유동 분류에 고려합니다. 보고기간 후에만 약정사항을 준수하도록 요구받는다면, 이러한 약정사항은 기말 유동성 분류에 영향을 미치지 않습니다.

### (1) 당기손익인식금융부채

금융부채는 단기매매항목으로 분류되거나, 파생상품인 경우, 혹은 최초 인식 시점에 당기손익인식항목으로 지정되는 경우에 당기손익인식항목으로 분류합니다. 당기손익인식금융부채는 최초 인식 후 공정가치로 측정하며, 공정가치의 변동은 당기손익으로 인식하고 있습니다. 한편, 최초 인식시점에 발행과 관련하여 발생한 거래비용은 발생 즉시 당기손익으로 인식하고 있습니다.

### (2) 기타금융부채

당기손익인식금융부채로 분류되지 않은 비파생금융부채는 기타금융부채로 분류하고 있습니다. 기타금융부채는 최초 인식 시 발행과 직접 관련되는 거래원가를 차감한공정가치로 측정하고 있습니다. 후속적으로 기타금융부채는 유효이자율법을 적용하여 상각후원가로 측정되며, 이자비용은 유효이자율법을 적용하여 인식합니다.

### (3) 금융부채의 제거

연결회사는 금융부채의 계약상 의무가 이행, 취소 또는 만료된 경우에만 금융부채를 제거합니다. 연결회사는 금융부채의 계약조건이 변경되어 현금흐름이 실질적으로 달라진 경우 기존 부채를 제거하고 새로운 계약에 근거하여 새로운 금융부채를 공정가치로 인식합니다.

금융부채의 제거 시에, 장부금액과 지급한 대가(양도한 비현금자산이나 부당한 부채를 포함)의 차액은 당기손익으로 인식합니다.

## 2.18 종업원급여

### (1) 단기종업원급여

종업원이 관련 근무용역을 제공한 보고기간의 말부터 12개월 이내에 결제될 단기종업원급여는 근무용역과 교환하여 지급이 예상되는 금액을 근무용역이 제공된 때에 당기손익으로 인식하고 있습니다. 단기종업원급여는 할인하지 않은 금액으로 측정하고 있습니다.

### (2) 퇴직급여: 확정기여제도

확정기여제도와 관련하여 일정기간 종업원이 근무용역을 제공하였을 때에는 그 근무용역과 교환하여 확정기여제도에 납부해야 할 기여금에 대하여 자산의 원가에 포함되는 경우를 제외하고는 당기손익으로 인식하고 있습니다. 납부해야 할 기여금은 이미 납부한 기여금을 차감한 후 부채(미지급비용)로 인식하고 있습니다. 또한, 이미 납부한 기여금이 보고기간말 이전에 제공된 근무용역에 대해 납부하여야 하는 기여금을 초과하는 경우에는 초과 기여금 때문에 미래 지급액이 감소하거나 현금이 환급되는 만큼을 자산(선급비용)으로 인식하고 있습니다.

### (3) 퇴직급여: 확정급여제도

보고기간말 현재 확정급여제도와 관련된 확정급여부채는 확정급여채무의 현재가치에서 사외적립자산의 공정가치를 차감하여 인식하고 있습니다.

확정급여부채는 매년 독립적인 계리사에 의해 예측단위적립방식으로 계산되고 있습니다. 확정급여채무의 현재가치에서 사외적립자산의 공정가치를 차감하여 산출된 순액이 자산일 경우, 제도로부터 환급받거나 제도에 대한 미래기여금이 절감되는 방식으로 이용가능한 경제적 효익의 현재가치를 한도로 자산을 인식하고 있습니다.

순확정급여부채의 재측정요소는 보험수리적손익, 순확정급여부채의 순이자에 포함된 금액을 제외한 사외적립자산의 수익 및 순확정급여부채의 순이자에 포함된 금액을 제외한 자산인식상한효과의 변동으로 구성되어 있으며, 즉시 기타포괄손익으로 인식됩니다. 연결회사는 순확정급여부채(자산)의 순이자를 순확정급여부채(자산)에 연차보고기간 초에 결정된 할인율을 곱하여 결정하며 보고기간 동안 기여금 납부와 급여지급으로 인한 순확정급여부채(자산)의 변동을 고려하여 결정하고 있습니다. 확정급여제도와 관련된 순이자비용과 기타비용은 당기손익으로 인식됩니다.

제도의 개정이나 축소가 발생하는 경우, 과거근무에 대한 효익의 변동이나 축소에 따른 손익은 즉시 당기손익으로 인식하고 있습니다. 연결회사는 확정급여제도의 정산이 일어나는 때에 정산으로 인한 손익을 인식하고 있습니다.

#### (4) 해고급여

연결회사는 해고급여의 제안을 더 이상 철회할 수 없을 때와 해고급여의 지급을 수반하는 구조조정에 대한 원가를 인식할 때 중 이른 날에 해고급여에 대한 비용을 인식합니다. 해고급여의 지급일이 12개월이 지난 후에 도래하는 경우에는 현재가치로 할인하고 있습니다.

#### 2.19 총당부채

총당부채는 과거사건의 결과로 존재하는 현재의무(법적의무 또는 의제의무)로서, 당해 의무를 이행하기 위하여 경제적효익을 갖는 자원이 유출될 가능성이 높으며 그 의무의 이행에 소요되는 금액을 신뢰성 있게 추정할 수 있는 경우에 인식하고 있습니다.

총당부채로 인식하는 금액은 관련된 사건과 상황에 대한 불가피한 위험과 불확실성을 고려하여 현재의무를 보고기간말에 이행하기 위하여 소요되는 지출에 대한 최선의 추정치입니다. 화폐의 시간가치 효과가 중요한 경우 총당부채는 의무를 이행하기 위하여 예상되는 지출액의 현재가치로 평가하고 있습니다.

총당부채를 결제하기 위해 필요한 지출액의 일부 또는 전부를 제3자가 변제할 것이 예상되는 경우 이행한다면 변제를 받을 것이 거의 확실하게 되는 때에 한하여 변제금액을 인식하고 별도의 자산으로 회계처리하고 있습니다.

매 보고기간말마다 총당부채의 잔액을 검토하고, 보고기간말 현재 최선의 추정치를 반영하여 조정하고 있습니다. 의무이행을 위하여 경제적효익이 내재된 자원이 유출될 가능성이 더 이상 높지 아니한 경우에는 관련 총당부채를 환입하고 있습니다.

총당부채는 최초 인식과 관련있는 지출에만 사용하고 있습니다.

#### 2.20 외화환산

연결회사의 재무제표 작성에 있어서 연결회사의 기능통화 외의 통화(외화)로 이루어진 거래는 거래일의 환율을 적용하여 기록하고 있습니다. 매 보고기간말에 화폐성 외화항목은 보고기간말의 마감환율로 환산하고 있습니다. 공정가치로 측정하는 비화폐성 외화항목은 공정가치가 결정된 날의 환율로 환산하고, 역사적원가로 측정하는 비화폐성항목은 거래일의 환율로 환산하고 있습니다.

화폐성항목의 결제시점에 생기는 외환차이를 제외한 화폐성항목의 환산으로 인해 발생한 외환차이는 모두 당기손익으로 인식하고 있습니다. 비화폐성항목에서 발생한 손익을 기타포괄손익으로 인식하는 경우에는 그 손익에 포함된 환율변동효과도 기타포괄손익으로 인식하고, 당기손익으로 인식하는 경우에는 환율변동효과도 당기손익으로 인식하고 있습니다.

#### 2.21 납입자본

보통주는 자본으로 분류하며 자본거래에 직접 관련되어 발생하는 증분원가는 세금효과를 반영한 순액으로 자본에서 차감하고 있습니다.

연결회사가 자기지분상품을 재취득하는 경우에 이러한 지분상품은 자기주식의 과목으로 자본에서 직접 차감하고 있습니다. 자기지분상품을 매입 또는 매도하거나 발행 또는 소각하는 경우의 손익은 당기손익으로 인식

하지 아니합니다. 연결회사가 자기주식을 취득하여 보유하는 경우 지급하거나 수취한 대가는 자본에서 직접 인식하고 있습니다.

## 2.22 주식기준보상

연결회사는 제공받는 재화나 용역의 대가로 종업원에게 주식이나 주식선택권을 부여하는 주식결제형 주식보상거래에 대하여, 제공받는 재화나 용역의 공정가치 또는 제공받는 재화나 용역의 공정가치를 신뢰성 있게 측정할 수 없다면 부여한 지분상품의 공정가치에 기초하여 재화나 용역의 공정가치를 간접 측정하고 그 금액을 가득기간 동안에 종업원급여비용과 자본으로 인식하고 있습니다. 주식선택권의 가득조건이 용역제공조건 또는 시장조건이 아닌 가득조건인 경우에는 궁극적으로 가득되는 주식선택권의 실제수량에 기초하여 결정되도록 인식된 종업원비용을 조정하고 있습니다.

제공받는 재화나 용역의 대가로 현금을 지급하는 현금결제형 주식기준보상거래의 경우에는 제공받는 재화나 용역과 그 대가로 부담하는 부채를 공정가치로 측정하고 가득기간 동안 종업원급여비용과 부채로 인식하고 있습니다. 또한 부채가 결제될 때까지 매 보고기간말과 최종결제일에 부채의 공정가치를 재측정하고, 공정가치의 변동액은 급여로 인식하고 있습니다.

## 2.23 고객과의 계약에서 생기는 수익

### (1) 재화의 판매

재화의 소유에 따른 유의적인 위험과 보상이 구매자에게 이전되고, 판매된 재화의 소유권과 결부된 통상적 수준의 지속적인 관리상 관여와 효과적인 통제를 하지 않으며, 거래와 관련된 경제적 효익의 유입 가능성이 높고, 수익금액과 거래와 관련하여 발생했거나 발생할 원가 및 반품가능성을 신뢰성 있게 측정할 수 있을 때 수익을 인식하고 있습니다.

연결회사는 고객에게 재화 판매 후 고객이 반품할 것으로 예상되는 재화에 대하여 환불부채와 회수할 재화에 대한 권리를 인식하고 있습니다. 판매 시점에 포트폴리오 수준에서 누적된 경험에 기초하여 기댓값 방법으로 반품률을 예측하고 있으며, 연결회사의 수익은 예측된 반품률의 변동에 영향을 받습니다.

### (2) 서비스의 제공

연결회사가 제공하는 교육서비스 및 온·오프라인 학습 서비스에 대하여 고객은 기업이 수행하는대로 기업의 수행에서 제공하는 효익을 동시에 얻고 소비하기 때문에 서비스 제공에 따른 수익은 기간에 따라 인식하고 있습니다.

### (3) 계약체결 증분원가 회계처리

연결회사는 판매인의 고객 모집 및 계약 실적에 따라 수수료를 지급하고 있으며, 이는 판매수수료의 상당 부분을 차지하고 있습니다. 이러한 수수료 중 일부는 고객과 계약을 체결하지 않았다면 지출되지 않았을 원가로 연결회사는 자산으로 인식하여 관련된 재화나 용역을 고객에게 이전하는 방식과 일치하는 체계적 기준으로 상각하고 있습니다.

### (4) 기타 용역의 제공

연결회사는 물류 및 유통, 중개서비스 등 다양한 용역을 제공하고 있으며, 고객에게 제공하는 수행의무를 식별

하여 이러한 수행의무에 배분된 거래가격을 용역을 제공하는 기간에 걸쳐 수익으로 인식합니다.

## 2.24 금융수익과 원가

연결회사의 금융수익과 금융원가는 다음으로 구성되어 있습니다.

- 이자수익
- 이자비용
- 당기손익-공정가치로 측정하는 금융자산에 대한 순손익

이자수익 혹은 이자비용은 유효이자율법을 사용하여 인식하였습니다. 유효이자율법은 금융상품의 기대존속기간에 추정되는 미래현금지급액이나 수취액의 현재가치를 금융자산의 총 장부금액이나 금융부채의 상각후원가와 정확하게 일치시키는 이자율입니다.

이자수익이나 이자비용을 계산할 때, 유효이자율은 자산의 총 장부금액(해당 자산의 신용이 손상되지 않은 경우)이나 부채의 상각후원가에 적용합니다. 그러나 최초 인식이후에 후속적으로 신용이 손상된 금융자산에 대해서는 이자수익은 해당 금융자산의상각후원가에 유효이자율을 적용하여 계산합니다. 만일 해당 자산이 더는 신용이 손상된 것으로 볼 수 없다면 총 장부금액에 유효이자율을 적용하여 이자수익을 계산합니다.

## 2.25 법인세

법인세비용은 당기법인세와 이연법인세로 구성되어 있으며, 기타포괄손익이나 자본에 직접 인식되는 거래나 사건 또는 사업결합에서 발생하는 세액을 제외하고는 당기손익으로 인식하고 있습니다.

법인세와 관련된 이자와 벌금은 법인세에 해당하는지 판단하고 법인세에 해당한다면기업회계기준서 제 1012호 '법인세'를 적용하고 법인세에 해당하지 않는다면 기업회계기준서 제1037호 '충당부채, 우발부채, 우발자산'을 적용하고 있습니다.

### (1) 당기법인세

당기법인세는 당기의 과세소득을 기초로 산정하고 있습니다. 과세소득은 연결손익계산서상의 법인세비용차감 전순이익에서 다른 과세기간에 가산되거나 차감될 손익 및 비과세항목이나 손금불인정항목을 제외하므로 연결손익계산서상 손익과 차이가 있습니다. 연결회사의 당기법인세와 관련된 미지급법인세는 제정되었거나 실질적으로 제정된 세율을 사용하여 계산하고 있습니다.

당기법인세자산과 당기법인세부채는 다음의 조건을 모두 충족하는 경우에만 상계를 합니다.

- 인식된 금액에 대한 법적으로 집행가능한 상계권리를 가지고 있음
- 순액으로 결제하거나, 자산을 실현하는 동시에 부채를 결제할 의도가 있음

### (2) 이연법인세

이연법인세자산과 이연법인세부채를 측정할 때에는 보고기간말에 연결회사가 관련 자산과 부채의 장부금액을 회수하거나 결제할 것으로 예상되는 방식에 따른 세효과를 반영하고 있습니다. 종속기업, 관계기업 투자지분에 관한 가산할 일시적차이에 대해서는 연결회사가 일시적차이의 소멸시점을 통제할 수 있으며, 예측가능한 미래에 일시적차이가 소멸하지 않을 가능성이 높은 경우를 제외하고는 모두 이연법인세부채를 인식하고 있습니다. 또한, 차감할 일시적차이로 인하여 발생하는 이연법인세자산은 일시적차이가 예측가능한 미래에 소멸할 가능성이 높고, 일시적차이가 사용될 수 있는 기간에 과세소득이 발생할 가능성이 높은 경우에 인식하고 있습니다.

니다.

미사용 세무상결손금과 세액공제, 차감할 일시적 차이가 사용될 수 있는 미래 과세소득의 발생가능성이 높은 경우 그 범위 안에서 이월된 미사용 세무상결손금과 세액공제, 차감할 일시적차이에 대하여 이연법인세자산을 인식합니다. 미래 과세소득은 관련 가산할 일시적차이의 소멸에 의해 결정됩니다. 가산할 일시적차이가 이연법인세자산을 완전히 인식하기에 충분하지 않다면, 현재 일시적차이들의 소멸과 연결회사 내의 종속회사의 사업계획을 미래 과세소득에 고려합니다.

이연법인세자산의 장부금액은 매 보고기간말에 검토하고, 이연법인세자산으로 인한 혜택이 사용되기에 충분한 과세소득이 발생할 가능성이 더 이상 높지 않은 경우 이연법인세자산의 장부금액을 감소시키고 있습니다.

이연법인세자산과 부채는 보고기간말 제정되었거나 실질적으로 제정된 세법에 근거하여 당해 자산이 실현되거나 부채가 지급될 보고기간에 적용될 것으로 기대되는 세율을 사용하여 측정하고 있습니다. 이연법인세자산과 이연법인세부채를 측정할 때 보고기간말 현재 연결회사가 관련 자산과 부채의 장부금액을 회수하거나 결제할 것으로 예상되는 방식에 따라 법인세효과를 반영하고 있습니다.

이연법인세자산과 부채는 동일 과세당국이 부과하는 법인세이고, 연결회사가 인식된금액을 상계할 수 있는 법적 권한을 가지고 있으며 당기 법인세부채와 자산을 순액으로 결제할 의도가 있는 경우에만 상계하고 있습니다. 배당금 지급에 따라 추가적으로 발생하는 법인세비용이 있다면 배당금 지급과 관련한 부채가 인식되는 시점에 인식하고 있습니다.

## 2.26 주당이익

연결회사는 보통주 기본주당이익과 희석주당이익을 당기순손익에 대하여 계산하고 포괄손익계산서에 표시하고 있습니다. 기본주당이익은 보통주에 귀속되는 당기순손익을 보고기간 동안에 유통된 보통주식수를 가중평균한 주식수로 나누어 계산하고 있습니다. 희석주당이익은 종업원에게 부여한 주식기준보상 등 모든 희석효과가 있는 잠재적 보통주의 영향을 고려하여 보통주에 귀속되는 당기순손익 및 가중평균유통보통주식수를 조정하여 계산하고 있습니다.

## 3. 중요한 회계추정 및 가정 (연결)

재무제표 작성에는 미래에 대한 가정 및 추정이 요구되며 경영진은 연결회사의 회계정책을 적용하기 위해 판단이 요구됩니다. 추정 및 가정은 지속적으로 평가되며, 과거 경험과 현재의 상황에 비추어 합리적으로 예측가능한 미래의 사건을 고려하여 이루어집니다. 회계추정의 결과가 실제 결과와 동일한 경우는 드물 것이므로 중요한 조정을 유발할 수 있는 유의적인 위험을 내포하고 있습니다.

다음 회계연도에 자산 및 부채 장부금액의 조정에 영향을 미칠 수 있는 경영진 판단과 유의적 위험에 대한 추정 및 가정은 다음과 같습니다. 일부 항목에 대한 유의적인 판단 및 추정에 대한 추가적인 정보는 개별 주석에 포함되어 있습니다.

### (1) 비금융자산의 손상

연결회사는 매 보고일에 모든 비금융자산에 대하여 손상징후의 존재 여부를 평가하고 있습니다. 비한정 내용연수의 무형자산에 대해서는 매년 말 또는 손상징후가 있는경우에 손상검사를 수행하며, 기타 비금융자산에 대해서는 장부금액이 회수가능하지않을 것이라는 징후가 있을 때 손상검사를 수행합니다. 사용가치를 계산하기 위하여 경영자는 해당 자산이나 현금창출단위로부터 발생하는 미래 기대현금흐름을 추정하고 동 미래기대현금흐름의 현재가치를 계산하기 위한 적절한 할인율을 선택하여야 합니다.

## (2) 법인세

연결회사의 과세소득에 대한 법인세는 다양한 국가의 세법 및 과세당국의 결정을 적용하여 산정되므로 최종 세효과를 산정하는 데에는 불확실성이 존재합니다.

연결회사는 특정 기간동안 과세소득의 일정 금액을 투자, 임금증가 등에 사용하지 않았을 때 세법에서 정하는 방법에 따라 산정된 법인세를 추가로 부담합니다. 따라서, 해당 기간의 당기법인세와 이연법인세를 측정할 때 이에 따른 세효과를 반영하여야 하고, 이로 인해 연결회사가 부담할 법인세는 각 연도의 투자, 임금증가 등의 수준에 따라 달라지므로 최종 세효과를 산정하는 데에는 불확실성이 존재합니다.

세무상결손금이 사용될 수 있는 미래과세소득의 발생가능성이 높은 경우 그 범위 안에서 미사용 세무상결손금에 대하여 이연법인세자산을 인식합니다. 연결회사의 경영자는 향후 세금전략과 세무이익의 발생시기 및 수준에 근거하여 인식가능한 이연법인세자산금액을 결정하기 위하여 주요한 판단을 수행합니다.

## (3) 퇴직급여제도

확정급여채무의 현재가치는 보험수리적 평가방법을 통해 결정됩니다. 보험수리적 평가방법의 적용을 위해서는 다양한 가정을 세우는 것이 필요하며, 이러한 가정의 설정은 할인율, 미래임금 상승율 및 사망율의 결정 등을 포함합니다. 평가방법의 복잡성과 기본 가정 및 장기적인 성격으로 인해 확정급여채무는 이러한 가정들에 따라 민감하게 변동됩니다. 모든 가정은 매 보고기간말마다 검토됩니다.

## (4) 주식기준보상

연결회사는 주식결제형 주식기준보상거래의 보상원가를 지분상품 부여일의 공정가치를 기준으로 측정하고 있으며 공정가치는 지분상품 부여조건을 고려하여 적절한 평가모형을 적용하여 추정합니다. 또한 주식선택권의 기대존속기간, 변동성, 배당률 등을 포함한 평가모형에 가장 적절한 가격결정요소를 결정하여야 하며 이러한 요소에 대한 가정을 수립합니다.

## (5) 리스 - 증분차입이자율의 산정

연결회사는 리스의 내재이자율을 쉽게 산정할 수 없으므로, 리스부채를 측정하기 위해 증분차입이자율을 사용합니다. 증분차입이자율은 연결회사가 비슷한 경제적 환경에서 비슷한 기간에 걸쳐 비슷한 담보로 사용권자산과 가치가 비슷한 자산 획득에 필요한 자금을 차입한다면 지급해야 하는 이자율입니다. 따라서 증분차입이자율은 관측가능한 요율이 없거나 리스 조건을 반영하기 위하여 조정되어야 하는 경우에 측정이 요구되는 연결회사가 '지불해야 하는' 사항을 반영합니다.

## (6) 연장 및 종료선택권이 있는 계약의 리스기간 산정 - 리스이용자

연결회사는 리스기간을 리스의 해지불능기간과 리스연장선택권을 행사할 것이 상당히 확실한 경우에 그 선택권의 대상기간 또는 리스종료선택권을 행사하지 않을 것이 상당히 확실한 경우에 그 선택권의 대상기간을 포함하여 산정합니다.

연결회사는 연장 및 종료 선택권을 포함하는 리스 계약들을 가지고 있습니다. 연결회사는 리스를 연장 또는 종료하기 위한 선택권을 행사할지 여부가 상당히 확실한지를 평가할 때 판단을 적용합니다. 즉, 연장선택권을 행사하거나 종료선택권을 행사하지 않을 경제적 유인이 생기게 하는 관련되는 사실 및 상황을 모두 고려합니다. 개시일 이후, 연결회사는 연결회사의 통제 하에 있는 상황에서 유의적인 사건이나 변화가 있고, 연장선택권을 행사할지 종료선택권을 행사하지 않을지에 대한 능력에 영향을 미치는 경우 리스기간을 재평가합니다.

연결회사는 짧은 해지불능기간의 리스에 대한 리스기간의 일부로서 연장기간을 포함합니다. 대체자산을 쉽게 구할 수 없다면 생산에 유의적인 부정적 영향이 있으므로 연결회사는 일반적으로 리스에 대한 연장선택권을 행사합니다. 긴 해지불능기간의 리스에 대한 연장기간은 연장선택권을 행사할 것이 상당히 확실하지 않으므로 리스기간의 일부로 포함되지 않습니다. 더 나아가, 종료선택권이 적용되는 기간은 행사되지 않을 것이 상당히 확실한 경우에만 리스기간의 일부로 포함됩니다.

(7) 금융상품의 공정가치

활성시장에서 거래되지 않는 금융상품의 공정가치는 원칙적으로 평가기법을 사용하여 결정됩니다. 연결회사는 보고기간말 현재 중요한 시장상황에 기초하여 다양한 평가기법의 선택 및 가정에 대한 판단을 하고 있습니다(주석 7 참조).

4. 현금및현금성자산 (연결)

당기말과 전기말 현재 현금및현금성자산의 내역은 다음과 같습니다.

현금및현금성자산 공시

당기 (단위 : 천원)

		공시금액
현금및현금성자산		
현금및현금성자산	요구불예금	59,849,768

전기 (단위 : 천원)

		공시금액
현금및현금성자산		
현금및현금성자산	요구불예금	39,368,985

5. 사용이 제한된 금융상품 (연결)

당기말과 전기말 현재 사용이 제한되어 있는 금융상품의 내역은 다음과 같습니다.

사용이 제한된 금융자산

당기 (단위 : 천원)

		사용이 제한된 단기금융 기관예치금	사용이 제한된 장기금융 기관예치금
사용제한내용	당좌개설보증금	0	6,500
	계약이행보증금 질권설정	50,000	300,000
사용제한내용 합계		50,000	306,500

전기

(단위 : 천원)

		사용이 제한된 단기금융 기관예치금	사용이 제한된 장기금융 기관예치금
사용제한내용	당좌개설보증금	0	6,500
	계약이행보증금 질권설 정	0	50,000
사용제한내용 합계		0	56,500

6. 매출채권 및 기타채권 (연결)

(1) 당기말 및 전기말 현재 매출채권및기타채권의 상세 내역은 다음과 같습니다.

매출채권 및 기타채권의 상세내역

당기

(단위 : 천원)

		총장부금액	차감: 대손총당금	현재가치할인차금	장부금액 합계
매출채권 및 기타유동채권		206,174,808	(29,851,583)	(9,032)	176,314,193
매출채권 및 기타유 동채권	유동매출채권	150,068,070	(16,073,981)	(9,032)	133,985,057
	단기미수금	16,972,102	(13,777,602)	0	3,194,500
	단기미수수익	1,312,166	0	0	1,312,166
	단기대여금	531,550	0	0	531,550
	단기보증금	37,290,920	0	0	37,290,920
	유동금융기관예치 금	0	0	0	0
매출채권 및 기타비유동채권		20,323,981	(124,631)	(3,600)	20,195,750
매출채권 및 기타비 유동채권	비유동매출채권	15,384,191	(124,631)	(3,600)	15,255,960
	장기미수금	0	0	0	0
	장기미수수익	0	0	0	0
	장기대여금	1,013,049	0	0	1,013,049
	장기보증금	3,926,741	0	0	3,926,741
	비유동금융기관예 치금	0	0	0	0

전기

(단위 : 천원)

		총장부금액	차감: 대손총당금	현재가치할인차금	장부금액 합계
매출채권 및 기타유동채권		213,060,871	(29,829,017)	(15,196)	183,216,658
매출채권 및 기타유 동채권	유동매출채권	166,594,872	(17,666,892)	(15,196)	148,912,784
	단기미수금	15,233,411	(12,162,125)	0	3,071,286
	단기미수수익	24,038	0	0	24,038
	단기대여금	612,440	0	0	612,440
	단기보증금	30,596,110	0	0	30,596,110
	유동금융기관예치 금	0	0	0	0
매출채권 및 기타비유동채권		31,873,539	(173,958)	(33,794)	31,665,787
매출채권 및 기타비 유동채권	비유동매출채권	19,931,668	(173,958)	(33,794)	19,723,916
	장기미수금	0	0	0	0

장기미수수익	0	0	0	0
장기대여금	1,194,688	0	0	1,194,688
장기보증금	10,690,683	0	0	10,690,683
비유동금융기관예 치금	56,500	0	0	56,500

(2) 당기와 전기 중 매출채권및기타채권에 대한 대손충당금의 변동내역은 다음과 같습니다.

매출채권 및 기타채권 대손충당금 변동에 대한 공시

당기

(단위 : 천원)

	금융상품	
	매출채권	기타채권
	장부금액	
	손상차손누계액	
기초금액	(17,840,850)	(12,162,125)
대손상각비	(2,133,768)	(1,799,860)
대손상각비 환입	54,698	352
제각	3,819,664	184,031
제각채권 회수	(98,356)	0
기말금액	(16,198,612)	(13,777,602)

전기

(단위 : 천원)

	금융상품	
	매출채권	기타채권
	장부금액	
	손상차손누계액	
기초금액	(18,200,120)	(10,521,850)
대손상각비	(2,190,306)	(1,871,100)
대손상각비 환입	0	0
제각	2,875,628	230,825
제각채권 회수	(326,052)	0
기말금액	(17,840,850)	(12,162,125)

연결회사는 매출채권의 대손상각비(환입)은 판매비와관리비로 기타채권의 대손상각비(환입)은 기타 비용(수익)으로 계상하였습니다.

(3) 당기말과 전기말 매출채권에 대한 대손충당금 내역은 다음과 같습니다.

연체되거나 손상된 매출채권 및 기타채권에 대한 공시

당기

(단위 : 천원)

금융자산, 분류									
매출채권									
장부금액									
총장부금액					대손충당금				
연체상태					연체상태				
연체상태 합계					연체상태 합계				
30일 이내 연체 및	30일 초과 연체	180일 초과 연체	360일 초과 연체		30일 이내 연체 및	30일 초과 연체	180일 초과 연체	360일 초과 연체	

	정상					정상				
기대손실률	0.0055	0.0598	0.2370	0.8283	0.0000					
금융자산	119,239,848	23,785,155	7,526,434	14,900,824	165,452,261	(649,862)	(1,422,605)	(1,783,825)	(12,342,320)	(16,198,612)

전기

(단위 : 천원)

금융자산, 분류										
매출채권										
장부금액										
총장부금액					대손충당금					
연체상태					연체상태					
	30일 이내 연체 및 정상	30일 초과 연체	180일 초과 연체	360일 초과 연체	연체상태 합계	30일 이내 연체 및 정상	30일 초과 연체	180일 초과 연체	360일 초과 연체	연체상태 합계
기대손실률	0.0069	0.0537	0.2249	0.8353	0.0000					
금융자산	137,936,468	24,240,526	7,794,968	16,554,578	186,526,540	(958,067)	(1,301,070)	(1,753,194)	(13,828,519)	(17,840,850)

### 7. 금융상품의 구분 및 공정가치 (연결)

(1) 당기말과 전기말 현재 범주별 금융상품의 내역은 다음과 같습니다.

금융자산의 범주별 공시

당기

(단위 : 천원)

		당기손익-공정가치 측정 금융자산	기타포괄손익-공정 가치 측정 금융자산	상각후원가 측정 금 융자산	
금융자산		104,255,226	566,371	256,716,211	
금융자산	유동 금융자산 소계	2,367,785	0	236,213,961	
	유동 금융자산 소계	현금및현금성자산	0	0	59,849,768
		매출채권및기타채 권(유동)(*1)	0	0	176,314,193
		기타유동금융자산	2,367,785	0	50,000
	비유동 금융자산 소계	101,887,441	566,371	20,502,250	
	비유동 금융자산 소 계	매출채권및기타채 권(비유동)(*1)	0	0	20,195,750
	기타비유동금융자 산	101,887,441	566,371	306,500	

전기

(단위 : 천원)

		당기손익-공정가치 측정 금융자산	기타포괄손익-공정 가치 측정 금융자산	상각후원가 측정 금 융자산	
금융자산		3,852,385	566,371	259,441,540	
금융자산	유동 금융자산 소계	1,368,634	0	226,515,753	
	유동 금융자산 소계	현금및현금성자산	0	0	39,368,985
		매출채권및기타채 권(유동)(*1)	0	0	183,216,658
		기타유동금융자산	1,368,634	0	3,930,110
	비유동 금융자산 소계	2,483,751	566,371	32,925,787	
	비유동 금융자산 소 계	매출채권및기타채 권(비유동)(*1)	0	0	31,665,787
	기타비유동금융자 산	2,483,751	566,371	1,260,000	

- 매출채권및기타채권 : 매출채권및기타채권의 세부내역은 주석 6에 기재하였습니다.

금융부채의 범주별 공시

당기

(단위 : 천원)

		상각후원가로 측정하는 금융부채, 범주	리스 부채
금융부채		345,824,753	27,106,931
금융부채	유동 금융부채 소계		18,728,846
	유동 금융부채 소계	매입채무및기타채무(*2)	0
		단기차입금	0
		유동성장기차입금	0
		사채(유동)(*1)	0
		유동 리스부채	18,728,846
	비유동 금융부채 소계		8,378,085
	비유동 금융부채 소계	매입채무및기타채무(*2)	0
		장기차입금	0
비유동 리스부채		8,378,085	

전기

(단위 : 천원)

		상각후원가로 측정하는 금융부채, 범주	리스 부채
금융부채		233,244,656	31,454,177
금융부채	유동 금융부채 소계		21,024,222
	유동 금융부채 소계	매입채무및기타채무(*2)	0
		단기차입금	0
		유동성장기차입금	0
		사채(유동)(*1)	0
		유동 리스부채	21,024,222
	비유동 금융부채 소계		10,429,955
	비유동 금융부채 소계	매입채무및기타채무(*2)	0
		장기차입금	0
비유동 리스부채		10,429,955	

- 매입채무및기타채무 : 매입채무및기타채무의 세부내역은 주석 14에 기재하였습니다.

(2) 당기와 전기 중 금융상품의 범주별 순손익 내역은 다음과 같습니다.

금융자산의 범주별 순손익 공시

당기

(단위 : 천원)

	상각후원가 측정 금융자산	기타포괄손익-공정가치 측정 금융자산	당기손익-공정가치 측정 금융자산
이자수익	1,019,990	0	46,828
배당금수익(금융수익)			4,208,152
대손상각비(대손충당금 환입)	(3,878,578)		
외환차손익	(193,087)		
외화환산손익	48,759		
기타포괄손익-공정가치 측정 금융자산 처분손익		0	
기타포괄손익-공정가치 측정 금융자산 평가손익		0	
당기손익-공정가치 측정 금융상품 평가손익			(592,348)
기타금융수익			223,200

전기

(단위 : 천원)

	상각후원가 측정 금융자산	기타포괄손익-공정가치 측정 금융자산	당기손익-공정가치 측정 금융자산
이자수익	1,144,218	23,189	74,002
배당금수익(금융수익)			0
대손상각비(대손충당금 환입)	(4,061,406)		
외환차손익	7,601		
외화환산손익	330,613		
기타포괄손익-공정가치 측정 금융자산 처분손익		(31,124)	
기타포괄손익-공정가치 측정 금융자산 평가손익		76,917	
당기손익-공정가치 측정 금융상품 평가손익			(1,031,694)
기타금융수익			0

- 기타포괄손익-공정가치 측정 금융자산 평가손익 : 법인세 효과 반영 전 금액입니다.

금융부채의 범주별 순손익 공시

당기

(단위 : 천원)

	상각후원가 측정 금융부채	리스 부채
--	---------------	-------

이자비용	(10,265,386)	(1,364,113)
외환차손익	(40,289)	0
외화환산손익	(56,534)	0
기타금융비용	(223,134)	0

전기

(단위 : 천원)

	상각후원가 측정 금융부채	리스 부채
이자비용	(6,303,939)	(1,831,022)
외환차손익	(161,685)	0
외화환산손익	20,270	0
기타금융비용	0	0

- 이자비용 : 당기와 전기 중 자본화된 차입원가는 제외되어 있는 금액입니다.

금융상품의 범주별 순손익 합계

당기

(단위 : 천원)

	공시금액
금융상품의 범주별 순손익 합계	(11,066,540)

전기

(단위 : 천원)

	공시금액
금융상품의 범주별 순손익 합계	(11,744,060)

(3) 당기말과 전기말 현재 당기손익-공정가치 측정 금융자산 및 기타포괄손익-공정가치 측정 금융자산 내역은 다음과 같습니다.

당기손익-공정가치측정 금융자산의 공시

당기

(단위 : 천원)

			당기손익-공정가치측정 금융자산
금융자산, 범주	당기손익인식금융자산	지분상품	100,887,441
		수익증권	3,367,785
		상환전환우선주	0
금융자산, 범주 합계			104,255,226

전기

(단위 : 천원)

			당기손익-공정가치측정 금융자산
금융자산, 범주	당기손익인식금융자산	지분상품	1,483,751
		수익증권	2,368,634
		상환전환우선주	0
금융자산, 범주 합계			3,852,385

- 지분상품 : 지배회사인 (주)웅진이 발행한 후순위 사모사채가 포함되어 있습니다(주석 32 참조).
- 상환전환우선주 : 관계기업인 (주)구루미가 발행한 상환전환우선주로서, 관련 약정사항은 주석 32에 기재하였습니다. 당기말 현재 (주)구루미의 상환전환우선주에 대해 전액 평가손실을 인식하고 있습니다.

기타포괄손익-공정가치측정 금융자산의 공시

당기

(단위 : 천원)

		기타포괄손익-공정가치 측정금융자산	
금융자산, 범주	공정가치평가를 기타포괄손익으로 인식하는 금융자산	지분증권	566,371
금융자산, 범주 합계			566,371

전기

(단위 : 천원)

		기타포괄손익-공정가치 측정금융자산	
금융자산, 범주	공정가치평가를 기타포괄손익으로 인식하는 금융자산	지분증권	566,371
금융자산, 범주 합계			566,371

(4) 당기말과 전기말 현재 기타금융자산 및 기타금융부채의 내역은 다음과 같습니다.

기타금융자산의 공시

당기

(단위 : 천원)

		공시금액
기타유동금융자산		2,417,785
기타유동금융자산	단기금융상품	50,000
	당기손익-공정가치 측정 금융자산	2,367,785
기타비유동금융자산		102,760,312
기타비유동금융자산	장기금융상품	306,500
	당기손익-공정가치 측정 금융자산	101,887,441
	기타포괄손익-공정가치 측정 금융자산	566,371

전기

(단위 : 천원)

		공시금액
기타유동금융자산		5,298,744
기타유동금융자산	단기금융상품	3,930,110
	당기손익-공정가치 측정 금융자산	1,368,634
기타비유동금융자산		4,310,122
기타비유동금융자산	장기금융상품	1,260,000
	당기손익-공정가치 측정 금융자산	2,483,751

	기타포괄손익-공정가치 측정 금융자산	566,371
--	---------------------	---------

(5) 당기말과 전기말 현재 금융상품의 종류별 장부금액 및 공정가치는 다음과 같습니다.

금융자산의 장부금액 공시

당기

(단위 : 천원)

	공시금액
현금및현금성자산	59,849,768
매출채권및기타채권(유동)	176,314,193
당기손익-공정가치 측정 금융자산(유동)	2,367,785
기타유동금융자산	50,000
유동 금융자산 소계	238,581,746
매출채권및기타채권(비유동)	20,195,750
당기손익-공정가치 측정 금융자산(비유동)	101,887,441
기타포괄손익-공정가치 측정 금융자산(비유동)	566,371
장기금융상품	306,500
비유동 금융자산 소계	122,956,062
금융자산 계	361,537,808

전기

(단위 : 천원)

	공시금액
현금및현금성자산	39,368,985
매출채권및기타채권(유동)	183,216,658
당기손익-공정가치 측정 금융자산(유동)	1,368,634
기타유동금융자산	3,930,110
유동 금융자산 소계	227,884,387
매출채권및기타채권(비유동)	31,665,787
당기손익-공정가치 측정 금융자산(비유동)	2,483,751
기타포괄손익-공정가치 측정 금융자산(비유동)	566,371
장기금융상품	1,260,000
비유동 금융자산 소계	35,975,909
금융자산 계	263,860,296

- 아래의 항목은 장부금액이 공정가치의 합리적인 근사치이므로 공정가치 공시대상에서 제외하였습니다.

유동 : 현금및현금성자산, 매출채권및기타채권, 기타금융자산

비유동 : 매출채권및기타채권, 기타금융자산

금융자산의 공정가치 공시

당기

(단위 : 천원)

	공정가치
당기손익-공정가치 측정 금융자산(유동)	2,367,785

당기손익-공정가치 측정 금융자산(비유동)	101,887,441
기타포괄손익-공정가치 측정 금융자산(비유동)	566,371

전기 (단위 : 천원)

	공정가치
당기손익-공정가치 측정 금융자산(유동)	1,368,634
당기손익-공정가치 측정 금융자산(비유동)	2,483,751
기타포괄손익-공정가치 측정 금융자산(비유동)	566,371

금융부채의 장부금액 공시

당기 (단위 : 천원)

	공시금액
매입채무및기타채무	93,802,925
단기차입금	179,764,975
유동성장기차입금	3,166,640
유동성사채	55,000,000
유동리스부채	18,728,846
유동 금융부채 소계	350,463,386
매입채무및기타채무(비유동)	3,006,973
장기차입금	11,083,240
비유동리스부채	8,378,085
비유동 금융부채 소계	22,468,298
금융부채 합계	372,931,684

전기 (단위 : 천원)

	공시금액
매입채무및기타채무	95,688,633
단기차입금	117,278,000
유동성장기차입금	3,166,640
유동성사채	0
유동리스부채	21,024,222
유동 금융부채 소계	237,157,495
매입채무및기타채무(비유동)	2,861,503
장기차입금	14,249,880
비유동리스부채	10,429,955
비유동 금융부채 소계	27,541,338
금융부채 합계	264,698,833

- 아래의 항목은 장부금액이 공정가치의 합리적인 근사치이므로 공정가치 공시대상에서 제외하였습니다.

유동 : 매입채무및기타채무, 단기차입금, 유동성장기차입금, 사채

비유동 : 매입채무및기타채무, 장기차입금

- 리스부채 : 리스부채는 기업회계기준서 제1107호 '금융상품: 공시'에 따라 공정가치 공시대상에서 제외하였습니다.

(6) 공정가치 서열체계

연결회사는 공정가치측정에 사용된 투입변수의 유의성을 반영하는 공정가치 서열체계에 따라 공정가치 측정치를 분류하고 있으며, 공정가치 서열체계의 수준은 다음과 같습니다.

공정가치 서열체계 분류에 대한 공시

		공정가치측정 분류내의 공정가치 서열체계의 수준에 대한 기술
공정가치 서열체계의 모든 수준	공정가치 서열체계 수준 1	측정일에 동일한 자산이나 부채에 대한 접근 가능한 활성시장의 (조정되지 않은) 공시가격
	공정가치 서열체계 수준 2	수준1의 공시가격 이외에 자산이나 부채에 대해 직접적으로 또는 간접적으로 관측가능한 투입변수를 사용하여 도출되는 공정가치
	공정가치 서열체계 수준 3	자산이나 부채에 대한 관측가능하지 않은 투입변수를 사용하는 평가기법으로부터 도출되는 공정가치

당기말과 전기말 현재 금융상품의 수준별 공정가치 측정치는 다음과 같습니다.

금융자산의 공정가치측정에 대한 공시

당기

(단위 : 천원)

측정 전체								
공정가치								
금융자산, 범주								
당기손익-공정가치 측정 금융자산(*1)(*2)					기타포괄손익-공정가치 측정 금융자산(*1)			
공정가치 서열체계의 모든 수준			공정가치 서열체계의 모든 수준 합계	공정가치 서열체계의 모든 수준			공정가치 서열체계의 모든 수준 합계	
공정가치 서열체계 수준 1	공정가치 서열체계 수준 2	공정가치 서열체계 수준 3		공정가치 서열체계 수준 1	공정가치 서열체계 수준 2	공정가치 서열체계 수준 3		
금융자산	0	2,517,014	101,738,212	104,255,226	0	0	566,371	566,371

전기

(단위 : 천원)

측정 전체								
공정가치								
금융자산, 범주								
당기손익-공정가치 측정 금융자산(*1)(*2)					기타포괄손익-공정가치 측정 금융자산(*1)			
공정가치 서열체계의 모든 수준			공정가치 서열체계의 모든 수준 합계	공정가치 서열체계의 모든 수준			공정가치 서열체계의 모든 수준 합계	
공정가치 서열체계 수준 1	공정가치 서열체계 수준 2	공정가치 서열체계 수준 3		공정가치 서열체계 수준 1	공정가치 서열체계 수준 2	공정가치 서열체계 수준 3		

금융자산	0	1,459,785	2,392,600	3,852,385	0	0	566,371	566,371
------	---	-----------	-----------	-----------	---	---	---------	---------

- 당기손익-공정가치 측정 금융자산, 기타포괄손익-공정가치 측정 금융자산 : 수준 3으로 분류된 해당 항목의 경우, 장부금액을 공정가치의 합리적인 근사치로 보아 장부금액을 공정가치로 공시하였습니다.

- 당기손익-공정가치 측정 금융자산 : 수준 2로 분류된 일부 항목의 경우 K-OTC의 보고기간말 종가 금액을 공정가치로 측정하여 사용하고 있습니다.

(7) 수준 3에 해당하는 금융상품의 변동내역은 다음과 같습니다.

수준3에 해당하는 금융자산의 변동내역 공시

당기

(단위 : 천원)

	측정 전체	
	공정가치	
	금융자산, 범주	
	당기손익인식금융자산	기타포괄손익-공정가치로 측정하는 금융자산, 범주
	공정가치 서열체계의 모든 수준	
	공정가치 서열체계 수준 3	
기초 자산	2,392,600	566,371
취득금액	100,000,000	0
당기손익으로 인식된 손익	(654,388)	0
기말 자산	101,738,212	566,371

전기

(단위 : 천원)

	측정 전체	
	공정가치	
	금융자산, 범주	
	당기손익인식금융자산	기타포괄손익-공정가치로 측정하는 금융자산, 범주
	공정가치 서열체계의 모든 수준	
	공정가치 서열체계 수준 3	
기초 자산	3,395,535	566,371
취득금액	0	0
당기손익으로 인식된 손익	(1,002,935)	0
기말 자산	2,392,600	566,371

당기와 전기 중 각 공정가치 서열체계의 수준 간 이동 내역은 없습니다.

(8) 당기말 현재 공정가치를 공시하는 금융자산과 금융부채 중 수준 3으로 분류된 항목의 평가기법과 투입변수는 다음과 같습니다.

공정가치측정에 사용된 평가기법과 가정에 대한 공시

					공정가치측정에 사 용된 평가기법에 대한 기술, 자산	공정가치측정에 사 용된 투입변수에 대한 기술, 자산
금융자산, 범주	당기손익-공정가 치 측정 금융자산	수익증권 등	공정가치 서열체계 의 모든 수준	공정가치 서열체계 수준 3	현금흐름할인법	할인율

장부금액을 공정가치의 합리적인 근사치로 보아 장부금액을 공정가치로 공시한 항목과 관련한 평가  
기법과 투입변수는 공시하지 않습니다.

### 8. 재고자산 (연결)

(1) 당기말과 전기말 현재 재고자산의 내역은 다음과 같습니다.

재고자산 세부내역

당기

(단위 : 천원)

	취득원가	평가손실총당금	장부금액 합계
상품	33,624,706	(2,485,414)	31,139,292
제품	19,173,806	(3,351,905)	15,821,901
재공품	269,396	(1,000)	268,396
합 계	53,067,908	(5,838,319)	47,229,589

전기

(단위 : 천원)

	취득원가	평가손실총당금	장부금액 합계
상품	41,781,622	(2,513,665)	39,267,957
제품	18,847,680	(2,667,010)	16,180,670
재공품	321,077	(1,000)	320,077
합 계	60,950,379	(5,181,675)	55,768,703

(2) 당기와 전기 중 비용(환입)으로 인식한 재고자산평가손실총당금의 증감은 다음과 같습니다.

비용으로 인식한 재고자산평가손실총당금의 증감

당기

(단위 : 천원)

	공시금액
재고자산평가손실총당금의 증감	656,644

전기

(단위 : 천원)

	공시금액
재고자산평가손실총당금의 증감	(258,341)

(3) 매출원가에 포함된 재고자산의 원가는 당기 212,967,355천원, 전기 203,498,951천원입니다.

기간동안 비용으로 인식한 재고자산의 원가

당기

(단위 : 천원)

	매출원가

기간동안 비용으로 인식한 재고자산의 원가	212,967,355
------------------------	-------------

전기 (단위 : 천원)

	매출원가
기간동안 비용으로 인식한 재고자산의 원가	203,498,951

### 9. 기타자산 (연결)

당기말과 전기말 현재 기타자산의 내역은 다음과 같습니다.

기타자산에 대한 공시

당기 (단위 : 천원)

		공시금액
기타유동자산		
기타유동자산	선급금	8,060,851
	선급비용	51,305,666
	선급부가가치세	44,073
	기타유동자산	940
	반환제품회수권	4,555,307
	유동자산 계	63,966,837
기타비유동자산		
기타비유동자산	장기선급금	1,018,690
	장기선급비용	20,592,765
	기타비유동자산	187,500
	비유동자산 계	21,798,955

전기 (단위 : 천원)

		공시금액
기타유동자산		
기타유동자산	선급금	7,535,193
	선급비용	68,269,954
	선급부가가치세	43,069
	기타유동자산	4,440
	반환제품회수권	4,346,313
	유동자산 계	80,198,969
기타비유동자산		
기타비유동자산	장기선급금	1,499,067
	장기선급비용	27,195,097
	기타비유동자산	187,500
	비유동자산 계	28,881,664

## 10. 유형자산 (연결)

(1) 당기말과 전기말 현재 유형자산의 구성내역은 다음과 같습니다.

유형자산 구성내역에 대한 공시

당기

(단위 : 천원)

유형자산	유형자산																								유형자산 합계																														
	토지						건물						구축물						기계장치							차량운반구						사무용비품						간접종인자산						임차자산						연방자산					
	장부금액			취득원가			장부금액			취득원가			장부금액			취득원가			장부금액			취득원가				장부금액			취득원가			장부금액			취득원가			장부금액			취득원가			장부금액			취득원가								
	평가상 각누계 액 및 상각누 계액	손상차 액	장부금 액	평가상 각누계 액 및 상각누 계액	손상차 액	장부금 액	평가상 각누계 액 및 상각누 계액	손상차 액	장부금 액	평가상 각누계 액 및 상각누 계액	손상차 액	장부금 액	평가상 각누계 액 및 상각누 계액	손상차 액	장부금 액	평가상 각누계 액 및 상각누 계액	손상차 액	장부금 액	평가상 각누계 액 및 상각누 계액	손상차 액	장부금 액	평가상 각누계 액 및 상각누 계액	손상차 액	장부금 액		평가상 각누계 액 및 상각누 계액	손상차 액	장부금 액	평가상 각누계 액 및 상각누 계액	손상차 액	장부금 액	평가상 각누계 액 및 상각누 계액	손상차 액	장부금 액	평가상 각누계 액 및 상각누 계액	손상차 액	장부금 액	평가상 각누계 액 및 상각누 계액	손상차 액	장부금 액															
유형자산	60,391,675	0	60,391,675	76,302,974	0	46,322,520	5,220,158	3,651,121	12,217,600	4,616,312	31,253,124	0	54,370,695	41,062,724	1,431,900	13,169,688	91,680	14,802,720	10,269,333	4,533,387	7,142,020	3,421,280	372,074	133,149,366																															

전기

(단위 : 천원)

유형자산	유형자산																								유형자산 합계																														
	토지						건물						구축물						기계장치							차량운반구						사무용비품						간접종인자산						임차자산						연방자산					
	장부금액			취득원가			장부금액			취득원가			장부금액			취득원가			장부금액			취득원가				장부금액			취득원가			장부금액			취득원가			장부금액			취득원가			장부금액			취득원가								
	평가상 각누계 액 및 상각누 계액	손상차 액	장부금 액	평가상 각누계 액 및 상각누 계액	손상차 액	장부금 액	평가상 각누계 액 및 상각누 계액	손상차 액	장부금 액	평가상 각누계 액 및 상각누 계액	손상차 액	장부금 액	평가상 각누계 액 및 상각누 계액	손상차 액	장부금 액	평가상 각누계 액 및 상각누 계액	손상차 액	장부금 액	평가상 각누계 액 및 상각누 계액	손상차 액	장부금 액	평가상 각누계 액 및 상각누 계액	손상차 액	장부금 액		평가상 각누계 액 및 상각누 계액	손상차 액	장부금 액	평가상 각누계 액 및 상각누 계액	손상차 액	장부금 액	평가상 각누계 액 및 상각누 계액	손상차 액	장부금 액	평가상 각누계 액 및 상각누 계액	손상차 액	장부금 액	평가상 각누계 액 및 상각누 계액	손상차 액	장부금 액															
유형자산	60,391,675	0	60,391,675	76,302,974	1,093	48,232,774	5,220,148	3,782,230	12,287,304	4,976,630	31,253,124	0	59,019,228	43,325,455	1,431,900	15,550,581	118,305	14,767,884	8,276,869	6,490,815	1,286,543	1,164,469	125,074	139,670,087																															

유형자산 장부금액 합계에 대한 공시

당기

(단위 : 천원)

	취득원가	감가상각누계액 및 상각누계액	손상차손누계액	장부금액 합계
유형자산	224,145,585	(90,853,029)	(143,190)	133,149,366

전기

(단위 : 천원)

	취득원가	감가상각누계액 및 상각누계액	손상차손누계액	장부금액 합계
유형자산	229,425,030	(89,611,753)	(143,190)	139,670,087

(2) 당기와 전기 중 유형자산 장부금액의 변동내역은 다음과 같습니다.

유형자산에 대한 세부 정보 공시

당기

(단위 : 천원)

		유형자산의 변동에 대한 조정						
		기초금액	연결실제변동	취득액	처분 및 폐기	감가상각비	기타증감액	기말금액
유형자산	토지	60,391,675	0	0	0	0	0	60,391,675
	건물	48,232,774	0	0	0	(1,907,481)	0	46,325,293
	구축물	3,782,230	0	0	0	(130,511)	0	3,651,719

	기계장치	4,978,630	0	29,300	(26,943)	(362,241)	0	4,618,746
	차량운반구	3	0	0	0	0	0	3
	비품	15,550,581	0	1,881,812	(122,810)	(6,348,400)	2,203,598	13,164,781
	건설중인자산	118,305	0	1,672,921	(1,927)	0	(1,697,611)	91,688
	임차자산	6,490,815	0	0	(389,825)	(3,155,214)	1,587,611	4,533,387
	렌탈자산	125,074	0	0	(45,541)	(160,633)	453,174	372,074
유형자산 합계		139,670,087	0	3,584,033	(587,046)	(12,064,480)	2,546,772	133,149,366

전기

(단위 : 천원)

		유형자산의 변동에 대한 조정						
		기초금액	연결실체변동	취득액	처분 및 폐기	감가상각비	기타증감액	기말금액
유형자산	토지	60,391,675	0	0	0	0	0	60,391,675
	건물	50,219,500	0	(77,870)	0	(1,908,856)	0	48,232,774
	건축물	3,912,740	0	0	0	(130,510)	0	3,782,230
	기계장치	4,821,387	0	622,744	0	(465,501)	0	4,978,630
	차량운반구	710	0	0	0	(707)	0	3
	비품	16,767,584	67,118	2,219,245	(141,215)	(6,368,129)	3,005,978	15,550,581
	건설중인자산	484,207	0	1,735,544	0	0	(2,101,446)	118,305
	임차자산	8,748,898	22,758	0	(250,140)	(3,623,943)	1,593,242	6,490,815
	렌탈자산	212,145	0	0	(2,340)	(129,394)	44,663	125,074
유형자산 합계		145,558,846	89,876	4,499,663	(393,695)	(12,627,040)	2,542,437	139,670,087

당기:

- 비품 : 비품의 기타증감액은 재고자산에서 2,203,598천원 대체한 금액입니다.
- 렌탈자산 : 렌탈자산의 기타증감액은 재고자산에서 453,174천원 대체한 금액입니다.
- 건설중인자산 : 건설중인자산의 기타증감액은 임차자산으로 1,587,611천원 대체한 금액입니다.

전기:

- 비품 : 비품의 기타증감액은 재고자산에서 2,497,773천원, 건설중인자산에서 508,205천원 대체한 금액입니다.
- 렌탈자산 : 렌탈자산의 기타증감액은 재고자산에서 44,663천원 대체한 금액입니다.
- 건설중인자산 : 건설중인자산의 기타증감액은 임차자산으로 1,593,241천원, 비품으로 508,205천원 대체한 금액입니다.

### 11. 사용권자산 및 리스부채 (연결)

(1) 당기와 전기 중 사용권자산 장부금액의 변동내역은 다음과 같습니다.

사용권자산에 대한 양적 정보 공시

당기

(단위 : 천원)

		기초 금액	증가(취득 및 갱신)	사용권자산상각비	기타(리스변경 등)	손상차손	기말 금액
자산	사용권자산						
	건물	29,408,799	28,964,465	(30,631,916)	(1,477,289)	0	26,264,059
	차량운반구	492,373	413,346	(179,074)	(211,109)	0	515,536
	기타자산	128,540	511,256	(317,852)	(5,991)	0	315,953
자산 합계		30,029,712	29,889,067	(31,128,842)	(1,694,389)	0	27,095,548

전기

(단위 : 천원)

		기초 금액	증가(취득 및 갱신)	사용권자산상각비	기타(리스변경 등)	손상차손	기말 금액
자산	사용권자산						
	건물	37,985,719	25,913,039	(31,929,525)	(2,303,477)	(256,957)	29,408,799
	차량운반구	388,452	508,960	(240,082)	(95,622)	(69,335)	492,373
	기타자산	387,232	61,040	(319,732)	0	0	128,540
자산 합계		38,761,403	26,483,039	(32,489,339)	(2,399,099)	(326,292)	30,029,712

(2) 당기와 전기 중 리스부채의 변동내역은 다음과 같습니다.

리스부채에 대한 양적 정보 공시

당기

(단위 : 천원)

	공시금액
기초 금액	31,454,177
증가(취득및갱신)	29,382,380
이자비용	1,364,113
지급	(33,301,006)
기타(리스변경 등)	(1,792,733)
기말 금액	27,106,931

전기

(단위 : 천원)

	공시금액
기초 금액	39,858,516
증가(취득및갱신)	25,758,345
이자비용	1,831,022
지급	(33,418,424)
기타(리스변경 등)	(2,575,282)
기말 금액	31,454,177

(3) 당기와 전기 중 단기리스에서 발생한 비용은 147,206천원 및 142,401천원이며, 소액자산 리스에서 발생한 비용은 2,804,369천원 및 3,618,441천원입니다. 당기와 전기 중 리스이용과 관련하여 발생한 총현금유출액은 36,252,581천원 및 37,776,570천원입니다.

리스이용자의 리스 활동에 대한 추가 정보 공시

당기

(단위 : 천원)

	공시금액
인식 면제 규정이 적용된 단기리스에 관련되는 비용	147,206
인식 면제 규정이 적용된 소액자산 리스에 관련되는 비용	2,804,369
리스 현금유출	36,252,581

전기

(단위 : 천원)

	공시금액
인식 면제 규정이 적용된 단기리스에 관련되는 비용	142,401
인식 면제 규정이 적용된 소액자산 리스에 관련되는 비용	3,618,441
리스 현금유출	37,776,570

(4) 당기말과 전기말 현재 리스부채의 할인 전 만기분석 내역은 다음과 같습니다.

리스부채의 만기분석 공시

당기

(단위 : 천원)

	총 리스부채

합계 구간	3개월 이내	7,098,816
	3개월 초과 1년 이내	11,902,757
	1년 초과 5년 이내	10,240,153
합계 구간 합계		29,241,726

전기

(단위 : 천원)

		총 리스부채
합계 구간	3개월 이내	7,165,723
	3개월 초과 1년 이내	14,328,032
	1년 초과 5년 이내	11,441,221
합계 구간 합계		32,934,976

(5) 계약에는 리스요소와 비리스요소가 모두 포함될 수 있습니다. 연결회사는 상대적 개별 가격에 기초하여 계약 대가를 리스요소와 비리스요소에 배분하였습니다. 그러나 연결회사가 리스이용자인 부동산 리스의 경우 리스요소와 비리스요소를 분리하지 않고 하나의 리스요소로 회계처리하는 실무적 간편법을 적용하였습니다.

비리스요소가 포함된 리스약정에 대한 공시

	리스계약
비리스요소가 포함된 리스약정에 대한 회계정책	계약에는 리스요소와 비리스요소가 모두 포함될 수 있습니다. 연결회사는 상대적 개별 가격에 기초하여 계약 대가를 리스요소와 비리스요소에 배분하였습니다. 그러나 연결회사가 리스이용자인 부동산 리스의 경우 리스요소와 비리스요소를 분리하지 않고 하나의 리스요소로 회계처리하는 실무적 간편법을 적용하였습니다.

(6) 당기와 전기 중 리스제공자로서 운용리스에서 발생한 수익은 4,086,381천원 및 3,515,432천원입니다.

리스제공자의 리스에 대한 양적 정보 공시

당기

(단위 : 천원)

	공시금액
운용리스수익	4,086,381

전기

(단위 : 천원)

	공시금액
운용리스수익	3,515,432

## 12. 투자부동산 (연결)

(1) 당기말과 전기말 현재 투자부동산 장부금액의 구성내역은 다음과 같습니다.

투자부동산 장부금액에 대한 공시

당기

(단위 : 천원)

	자산						자산 합계
	토지			건물			
	장부금액		장부금액 합계	장부금액		장부금액 합계	
	총장부금액	감가상각누계액 및 상각누계액		총장부금액	감가상각누계액 및 상각누계액		
투자부동산	6,609,995	0	6,609,995	2,027,007	(1,266,879)	760,128	7,370,123

전기

(단위 : 천원)

	자산						자산 합계
	토지			건물			
	장부금액		장부금액 합계	장부금액		장부금액 합계	
	총장부금액	감가상각누계액 및 상각누계액		총장부금액	감가상각누계액 및 상각누계액		
투자부동산	6,609,995	0	6,609,995	2,027,006	(1,216,203)	810,803	7,420,798

투자부동산 장부금액 합계에 대한 공시

당기

(단위 : 천원)

	총장부금액	감가상각누계액 및 상각누계액	장부금액 합계
투자부동산	8,637,002	(1,266,879)	7,370,123

전기

(단위 : 천원)

	총장부금액	감가상각누계액 및 상각누계액	장부금액 합계
투자부동산	8,637,001	(1,216,203)	7,420,798

(2) 당기와 전기 중 투자부동산 장부금액의 변동내역은 다음과 같습니다.

투자부동산에 대한 세부 정보 공시

당기

(단위 : 천원)

		투자부동산의 변동에 대한 조정		
		기초 금액	감가상각비	기말 금액
자산	토지	6,609,995	0	6,609,995
	건물	810,803	(50,675)	760,128
자산 합계		7,420,798	(50,675)	7,370,123

전기

(단위 : 천원)

		투자부동산의 변동에 대한 조정		
		기초 금액	감가상각비	기말 금액
자산	토지	6,609,995	0	6,609,995
	건물	861,478	(50,675)	810,803
자산 합계		7,471,473	(50,675)	7,420,798

(3) 당기말과 전기말 현재 투자부동산의 공정가치는 다음과 같습니다.

투자부동산의 공정가치에 대한 공시

당기

(단위 : 천원)

	측정 전체		
	공정가치		
	자산		자산 합계
	토지	건물	
투자부동산	11,386,343	1,063,608	12,449,951
투자부동산의 공정가치가 독립된 평가인의 가치평가에 근거한 정도에 대한 기술			최근 감정평가를 반영한 평가금액에 근거하여 산정되고 있습니다.

전기

(단위 : 천원)

	측정 전체		
	공정가치		
	자산		자산 합계
	토지	건물	
투자부동산	11,386,343	1,063,608	12,449,951
투자부동산의 공정가치가 독립된 평가인의 가치평가에 근거한 정도에 대한 기술			최근 감정평가를 반영한 평가금액에 근거하여 산정되고 있습니다.

(4) 당기와 전기 중 투자부동산과 관련하여 인식한 손익의 내역은 다음과 같습니다.

투자부동산과 관련하여 인식한 손익의 공시

당기

(단위 : 천원)

	공시금액
임대수익	143,718
운영비용	137,223

전기

(단위 : 천원)

	공시금액
임대수익	151,309
운영비용	134,009

13. 무형자산 (연결)

(1) 당기말과 전기말 현재 무형자산의 구성내역은 다음과 같습니다.

무형자산에 대한 세부 정보 공시

당기

(단위 : 천원)

무형자산 및 영장권																				무형 자산 및									
영장권					상업재산권					개발비		컴퓨터소프트웨어			시설표지권			기타무형자산			개발 중인 무형자산			브랜드명		저작권			
장부금액		장부	장부금액		장부	장부금액		장부	장부금액		장부	장부금액		장부	장부금액		장부	장부금액		장부	장부금액		장부	장부금액		장부			
취득	감가	손상	장부	금액	취득	감가	손상	장부	금액	취득	감가	손상	장부	금액	취득	감가	손상	장부	금액	취득	감가	손상	장부	금액	취득	감가	손상	장부	금액



영업권	산업재산권	341,827	0	14,899	0	(132,771)	0	141,361	365,316
	개발비	16,001,714	0	0	0	(6,141,204)	(5,821,567)	7,422,212	11,461,155
	소프트웨어	11,175,783	0	26,400	(960)	(4,771,854)	(1,283,916)	673,651	5,819,104
	시설이용권	5,227,603	0	0	0	0	0	0	5,227,603
	기타무형자산	204,235	0	0	0	(201,552)	0	0	2,683
	개발중인 무형자산	1,619,457	0	7,788,998	0	0	(609,908)	(8,127,223)	671,325
	저작권	5,630,885	0	3,365,783	0	(4,784,310)	0	0	4,212,358
	브랜드	538,390	0	0	0	(35,893)	0	0	502,496
무형자산 및 영업권 합계	42,438,237	0	11,196,080	(960)	(16,067,584)	(7,715,391)	110,001	29,960,383	

전기

(단위 : 천원)

		무형자산 및 영업권의 변동내역							
		기초 금액	연결실체변동	취득액	처분액	상각비	손상차손	기타증감액	기말 금액
무형자산 및 영업권	영업권	5,420,937	1,725,764	0	0	0	(5,448,358)	0	1,698,343
	산업재산권	273,241	1,954	7,180	0	(101,628)	0	161,080	341,827
	개발비	24,644,483	0	0	0	(8,864,915)	(10,967,060)	11,189,206	16,001,714
	소프트웨어	17,583,584	2,464	6,996	0	(5,889,116)	(2,211,154)	1,683,009	11,175,783
	시설이용권	5,404,154	0	0	(176,551)	0	0	0	5,227,603
	기타무형자산	997,775	4,667	0	0	(798,207)	0	0	204,235
	개발중인 무형자산	3,508,219	0	15,501,993	0	0	(4,424,312)	(12,966,443)	1,619,457
	저작권	7,264,621	0	3,531,857	0	(5,165,593)	0	0	5,630,885
브랜드	0	538,390	0	0	0	0	0	538,390	
무형자산 및 영업권 합계	65,097,014	2,273,239	19,048,026	(176,551)	(20,819,459)	(23,050,884)	66,852	42,438,237	

[당기]

- 개발중인무형자산 : 개발중인무형자산의 손상차손은 특허청 상표권 출원거절로 발생한 40,827천원, 내부창출무형자산의 손상으로 발생한 569,081천원 입니다.

[전기]

- 영업권, 연결실체변동 : 전기 중 자회사 및 관계기업간의 합병시 인식한 (주)배컴에 대한 영업권 금액입니다.
- 손상차손 : 영업권의 손상차손은 (주)웅진컴퍼스에 대한 손상금액 5,420,937천원과 (주)배컴에 대한 손상금액 27,421천원입니다.
- 개발중인무형자산 : 전기 개발중인무형자산의 취득액 중 209,366천원은 자본화된 차입원가입니다.

### (3) 내부창출무형자산

연결회사는 당기와 전기 중 사업성이 낮은 것으로 판단되는 내부창출무형자산 7,674,563천원(전기: 17,602,526천원)을 손상처리하였으며, 손익계산서상 '기타비용'에 포함되어 있습니다.

1) 당기와 전기의 내부창출무형자산 손상차손 금액은 다음과 같습니다.

내부창출무형자산 손상에 대한 공시

당기

(단위 : 천원)

				개별자산	손상차손 금액
내부창출 여부	내부창출	개별 자산 및 현금 창출단위 합계	학습관리서비스	스마트 내신 등	117,983
			독서관리서비스	따닥 한글 투게더 등	286,052

			기타사업부문	링고시티	1,960,812
			기타사업부문	AR 피디아	783,062
			기타사업부문	스마트올 초등	3,948,703
			기타사업부문	기타	577,951
		개별 자산 및 현금창출단위	합계	합계	7,674,563

전기

(단위 : 천원)

				개별자산	손상차손 금액
내부창출 여부	내부창출	개별 자산 및 현금 창출단위 합계	학습관리서비스	바로셈 등	952,916
			독서관리서비스	신비아파트 한자 등	103,402
			기타사업부문	스마트올 중학 등	10,864,154
			기타사업부문	AI 디지털교과서	3,603,257
			기타사업부문	영어 학습교재 등	2,078,797
			기타사업부문	기타	0
			개별 자산 및 현금창출단위	합계	합계

## 2) 회수가능액의 추정

내부창출무형자산 회수가능액은 사용가치의 계산에 기초하여 추정하고 있습니다. 회수가능액 추정을 위한 미래현금흐름은 당사의 과거 영업성과와 미래 사업계획을 근거로 추정하였습니다. 회수가능액 추정을 위한 할인율은 당사의 가중평균자본비용에 자산의 특유한 위험을 반영하여 조정한 할인율인 7.8%로 추정하였습니다.

내부창출무형자산의 회수가능액 추정에 대한 공시

	자산
	무형자산 및 영업권
	내부창출 여부
	내부창출
내부창출무형자산의 회수가능액이 결정되어진 근거에 대한 기술	내부창출무형자산 회수가능액은 사용가치의 계산에 기초하여 추정하고 있습니다. 회수가능액 추정을 위한 미래현금흐름은 당사의 과거 영업성과와 미래 사업계획을 근거로 추정하였습니다. 회수가능액 추정을 위한 할인율은 당사의 가중평균자본비용에 자산의 특유한 위험을 반영하여 조정한 할인율인 7.8%로 추정하였습니다.
회수가능액 추정을 위한 할인율	0.0780

## 3) 주요 내부창출무형자산의 자산내역

당기말 현재 개발중인무형자산 671,325천원(전기말: 1,619,457천원)은 특허 및 상표권 등으로 구성되어 있으며, 개발비 11,461,155천원(전기말: 16,001,714천원)는 슈퍼팟 잉글리시, 스마트올 플랫폼 등으로 구성되어 있습니다. 소프트웨어 5,819,104천원(전기말: 11,175,783천원)은 학습관리시스템, 영업관리시스템 등으로 구성되어 있습니다.

기업에 중요한 무형자산에 대한 공시

당기

(단위 : 천원)

	개발 중인 무형자산	개발비	소프트웨어
기업의 중요한 무형자산에 대한 기술	특허 및 상표권 등으로 구성되어 있습니다.	슈퍼팟 잉글리시, 스마트올 플랫폼 등으로 구성되어 있습니다.	학습관리시스템, 영업관리시스템 등으로 구성되어 있습니다.
기업의 중요한 무형자산	671,325	11,461,155	5,819,104

전기

(단위 : 천원)

	개발 중인 무형자산	개발비	소프트웨어
기업의 중요한 무형자산에 대한 기술	특허 및 상표권 등으로 구성되어 있습니다.	슈퍼팟 잉글리시, 스마트올 플랫폼 등으로 구성되어 있습니다.	학습관리시스템, 영업관리시스템 등으로 구성되어 있습니다.
기업의 중요한 무형자산	1,619,457	16,001,714	11,175,783

4) 당기와 전기 중 비용으로 인식한 연구개발 관련 지출총액은 다음과 같습니다.

연구와 개발 비용에 대한 공시

당기

(단위 : 천원)

	판매비와관리비
연구와 개발 비용	2,404,039

전기

(단위 : 천원)

	판매비와관리비
연구와 개발 비용	1,979,665

(4) 전기 중 적격자산인 무형자산에 대해 자본화된 차입원가는 209,366천원이며, 자본화가능차입원가를 산정하기 위해 사용된 자본화차입이자율은 4.87%입니다. 당기에는 요건에 해당하는 무형자산이 없으므로 차입원가 자본화를 수행하지 않았습니다.

무형자산에 대해 자본화 된 차입원가에 대한 공시

전기

(단위 : 천원)

	무형자산 및 영업권
자본화된 차입원가	209,366
자본화가능차입원가를 산정하기 위하여 사용된 차입이자율	0.0487

(5) 영업권을 보유한 현금창출단위에 대한 손상평가

① 당기와 전기 중 영업권의 변동내역은 다음과 같습니다.

영업권의 변동내역에 대한 공시

당기

(단위 : 천원)

	영업권
기초 금액	1,698,343
연결실체의 변동	0

손상	0
기말 금액	1,698,343

전기

(단위 : 천원)

	영업권
기초 금액	5,420,937
연결실체의 변동	1,725,764
손상	(5,448,358)
기말 금액	1,698,343

② 당기말과 전기말 현재 현금창출단위에 배분된 영업권의 장부금액은 다음과 같습니다.

상기 현금창출단위에 대한 회수가능가액은 순공정가치와 사용가치 중 큰 금액을 사용하였습니다. 순공정가치는 합리적인 판단력과 거래의사가 있는 독립된 당사자 사이의 거래에서 자산을 매각하여 받을 것으로 예상되는 금액에서 추정 처분부대원가를 뺀 금액으로 산출하였습니다. 사용가치는 해당 현금창출단위가 지속적으로 사용됨에 따라 발생할 미래현금흐름의 할인을 통해서 결정되었습니다. 위 사항들을 토대로 당기말 손상평가에 사용된 회수가능가액은 사용가치입니다. 사용가치에 대한 계산은 다음의 주요 가정들을 근거로 합니다.

- 현금흐름은 과거 경험, 실질적인 영업결과와 향후 5년간의 사업계획을 근거로 추정하였습니다.
- 5년간의 수익 성장률은 과거 평균 성장률의 추세를 분석하여 산정하였으며 5년 이후의 영구성장률 및 현금창출단위의 회수가능가액을 결정하기 위해 사용된 세전할인율은 다음과 같습니다.

현금창출단위의 정보에 대한 공시

당기

(단위 : 천원)

현금창출단위	영업권	자산의 회수가능가액	미래현금흐름을 추정할 때 경영진이 사용한 주요 가정에 대한 기술	미래현금흐름을 추정할 때 추정 대상으로 하는 기간	영구성장률	세전할인율
현금창출단위 합계	0					
㈜웅진컴퍼스 영업권	1,698,343				0.0100	0.1354
현금창출단위 합계	1,698,343	<p>현금창출단위에 대한 회수가능가액은 순공정가치와 사용가치 중 큰 금액을 사용하였습니다. 순공정가치는 합리적인 판단력과 거래의사가 있는 독립된 당사자 사이의 거래에서 자산을 매각하여 받을 것으로 예상되는 금액에서 추정 처</p>	<p>현금흐름은 과거 경험, 실질적인 영업결과와 향후 5년간의 사업계획을 근거로 추정하였습니다.</p>	<p>5년간의 수익 성장률은 과거 평균 성장률의 추세를 분석하여 산정하였으며 5년 이후의 영구성장률 및 현금창출단위의 회수가능가액을 결정하기 위해 사용된 세전할인율은 다음과 같습니다.</p>	5년	

		<p>분부대원가를 뺀 금액으로 산출하였습니다. 사용가치는 해당 현금창출단위가 지속적으로 사용됨에 따라 발생할 미래현금흐름의 할인을 통해서 결정되었습니다.</p> <p>위 사항들을 토대로 당기말 손상평가에 사용된 회수가능가액은 사용가치입니다.</p>					
--	--	--	--	--	--	--	--

전기

(단위 : 천원)

		영업권	자산의 회수가능액이 처분부대원가를 초과한 순공정가치 인지 또는 사용가치인지 여부에 대한 정보	현금창출단위의 회수가능액이 결정되어진 근거에 대한 기술	미래현금흐름을 추정할 때 경영진이 사용한 주요 가정에 대한 기술	미래현금흐름을 추정할 때 추정 대상으로 하는 기간	영구성장률	세전할인율
현금창출단위 합계	주몽진컴퍼스 영업권	0					0.0000	0.1397
	주배컴 영업권	1,698,343					0.0000	0.1400
현금창출단위 합계 합계		1,698,343	<p>현금창출단위에 대한 회수가능가액은 순공정가치와 사용가치 중 큰 금액을 사용하였습니다.</p> <p>순공정가치는 합리적인 판단력과 거래의사가 있는 독립된 당사자 사이의 거래에서 자산을 매각하여 받을 것으로 예상되는 금액에서 추정 처분부대원가를 뺀 금액으로 산출하였습니다. 사용가치는 해당 현금창출단위가 지속적으로 사용됨에 따라 발생할 미래현금흐름의 할인을 통해서 결정되었습니다.</p>	<p>현금흐름은 과거 경험, 실질적인 영업결과와 향후 5년간의 사업계획을 근거로 추정하였습니다.</p>	<p>5년간의 수익 성장률은 과거 평균 성장률의 추세를 분석하여 산정하였으며 5년 이후의 영구성장률 및 현금창출단위의 회수가능가액을 결정하기 위해 사용된 세전할인율은 다음과 같습니다.</p>	5년		

		위 사항들을 토대로 당기말 손상평가에 사용된 회수가능가액은 사용가치입니다.					
--	--	---	--	--	--	--	--

#### 14. 매입채무 및 기타채무 (연결)

당기말과 전기말 현재 매입채무및기타채무의 상세 내역은 다음과 같습니다.

매입채무 및 기타채무

당기

(단위 : 천원)

		공시금액
매입채무 및 기타유동채무		
매입채무 및 기타유동채무	매입채무	56,953,446
	미지급금	13,706,681
	미지급비용	22,797,777
	예수보증금	345,021
	유동부채 계	93,802,925
매입채무 및 기타비유동채무		
매입채무 및 기타비유동채무	미지급금	1,518,382
	예수보증금	1,488,591
	비유동부채 계	3,006,973

전기

(단위 : 천원)

		공시금액
매입채무 및 기타유동채무		
매입채무 및 기타유동채무	매입채무	54,033,465
	미지급금	20,689,144
	미지급비용	20,215,332
	예수보증금	750,692
	유동부채 계	95,688,633
매입채무 및 기타비유동채무		
매입채무 및 기타비유동채무	미지급금	1,700,880
	예수보증금	1,160,623
	비유동부채 계	2,861,503

#### 15. 장·단기차입금 (연결)

(1) 당기말과 전기말 현재 단기차입금의 내역은 다음과 같습니다.

단기차입금 내역에 대한 공시

당기

(단위 : 천원)

	차입금명칭
--	-------

	일반대출					
	차입처					
	KDB 산업은행 외			우리금융캐피탈 외		
	범위		범위 합계	범위		범위 합계
	하위범위	상위범위		하위범위	상위범위	
차입금, 이자율	0.0347	0.0482		0.0580	0.0580	
단기차입금			134,251,000		45,513,975	

전기

(단위 : 천원)

	차입금명칭					
	일반대출					
	차입처					
	KDB 산업은행 외			우리금융캐피탈 외		
	범위		범위 합계	범위		범위 합계
	하위범위	상위범위		하위범위	상위범위	
차입금, 이자율	0.0417	0.0491				
단기차입금			117,278,000			

- 우리금융캐피탈 외 : 만기는 3년이지만 대주는 인출일로부터 12개월이 되는날 및 24개월이 되는 날에 한하여 차입금의 전부 또는 일부에 대해 조기상환을 청구할 수 있는 권리를 보유하여 단기차입금으로 분류했습니다.

(2) 당기말과 전기말 현재 장기차입금의 내역은 다음과 같습니다.

장기차입금에 대한 세부정보

당기

(단위 : 천원)

	차입금명칭		
	시설자금대출		
	차입처		
	KDB산업은행		
	범위		범위 합계
	하위범위	상위범위	
차입금, 이자율	0.0385	0.0390	
명목금액			14,249,880
차감: 유동성장기차입금			(3,166,640)
장기차입금			11,083,240

전기

(단위 : 천원)

	차입금명칭		
	시설자금대출		
	차입처		
	KDB산업은행		
	범위		범위 합계

	하위범위	상위범위	
차입금, 이자율	0.0477	0.0490	
명목금액			17,416,520
차감: 유동성장기차입금			(3,166,640)
장기차입금			14,249,880

## 16. 사채 (연결)

사채에 대한 세부 정보 공시

당기

(단위 : 천원)

	제1회 무보증 원화 사모사채
사채발행일	2025-04-10
사채만기일	2028-04-10
차입금, 이자율	0.0580
유동성사채	55,000,000

전기

(단위 : 천원)

	제1회 무보증 원화 사모사채
사채발행일	
사채만기일	
차입금, 이자율	
유동성사채	0

- 제1회 무보증 원화 사모사채 : 만기는 3년이지만 사채권자는 발행일로부터 12개월 및 24개월이 되는 날에 한하여 사채의 전부 또는 일부에 대해 조기상환을 청구할 수 있는 권리를 보유하여 유동성사채로 분류했습니다.

(2) 당기말 현재 사채의 발행조건 등의 내용은 다음과 같습니다.

사채의 발행조건에 대한 세부 정보 공시

(단위 : 천원)

	제1회 무보증 원화 사모사채
사채의 종류	무기명식 이권부 무보증 사모사채
사채의 권면총액	55,000,000
사채의 발행가액	55,000,000
차입금, 이자율	0.0580
이자지급조건 및 기한	발행일로부터 만기일까지 3개월 분할후급
원금상환방법	만기일에 일시 상환
조기상환권	발행자는 발행일로부터 12개월 되는 날과 이후 매 6개월마다 사채 전자등록금액 전부 또는 일부를 조기상환할 수 있는 권리를 보유

조기상환청구권	사채권자는 발행일로부터 12개월 및 24개월이 되는 날에 한하여 각 사채권자가 보유한 사채의 전자등록금액에 조기상환율(100%)을 곱한 금액에 대하여 조기상환청구권을 보유
---------	---

### 17. 총당부채 (연결)

당기와 전기 중 총당부채의 변동내역은 다음과 같습니다.

기타총당부채에 대한 공시

당기

(단위 : 천원)

		기타총당부채의 변동에 대한 조정					유동	비유동
		기초금액	설정액	상각액	사용액	기말금액		
기타총당부채	복구총당부채	4,664,455	506,686	44,106	(323,907)	4,891,340	3,840,206	1,051,134

전기

(단위 : 천원)

		기타총당부채의 변동에 대한 조정					유동	비유동
		기초금액	설정액	상각액	사용액	기말금액		
기타총당부채	복구총당부채	4,865,041	127,388	42,316	(370,290)	4,664,455	3,334,184	1,330,271

### 18. 기타부채 (연결)

당기말과 전기말 현재 기타부채의 상세내역은 다음과 같습니다.

기타부채에 대한 공시

당기

(단위 : 천원)

		공시금액
유동기타부채		
유동기타부채	선수금	67,449,799
	선수수익	8,566,198
	책임이행적립금	5,848,586
	예수금	3,328,676
	부가가치세예수금	953,856
	환불부채	5,773,325
	합 계	91,920,440

전기

(단위 : 천원)

		공시금액
유동기타부채		
유동기타부채	선수금	76,331,152
	선수수익	9,749,257
	책임이행적립금	6,544,927
	예수금	2,645,761
	부가가치세예수금	1,247,679
	환불부채	5,761,544

	합 계	102,280,320
--	-----	-------------

### 19. 순확정급여부채(자산) (연결)

#### (1) 확정기여형 퇴직급여제도

연결회사는 종업원을 위하여 부분적으로 확정기여형 퇴직급여제도를 운영하고 있습니다. 당기와 전기에 비용으로 인식한 금액은 각각 1,154,540천원 및 716,539천원입니다.

확정기여제도에 대한 공시

당기 (단위 : 천원)

	공시금액
퇴직급여비용, 확정기여제도	1,154,540

전기 (단위 : 천원)

	공시금액
퇴직급여비용, 확정기여제도	716,539

#### (2) 확정급여형 퇴직급여제도

확정급여형 퇴직급여제도를 선택한 종업원의 경우, 수급요건을 만족하면 퇴직시 확정된 연금을 수령하게 됩니다. 확정급여채무와 사외적립자산의 보험수리적 평가는 적격성이 있는 독립적인 보험계리인에 의해서 산출된 예측단위적립방식을 사용하고 있습니다.

(3) 당기말과 전기말 현재 순확정급여부채(자산)의 구성내역은 다음과 같습니다.

확정급여제도에 대한 공시

당기 (단위 : 천원)

	공시금액
확정급여채무의 현재가치	46,758,628
사외적립자산의 공정가치	(49,037,932)
합계	(2,279,304)
순확정급여부채	2,714,110
순확정급여자산	(4,993,413)

전기 (단위 : 천원)

	공시금액
확정급여채무의 현재가치	50,893,382
사외적립자산의 공정가치	(49,711,349)
합계	1,182,033
순확정급여부채	2,447,231
순확정급여자산	(1,265,198)

(4) 당기와 전기 중 순확정급여부채(자산)의 변동내역은 다음과 같습니다.

순확정급여부채(자산)에 대한 공시

당기

(단위 : 천원)

		확정급여채무의 현재가치	사외적립자산	순확정급여부채(자산) 합계
기초		50,893,382	(49,711,349)	1,182,033
순확정급여채무(자산)의 변동				
순확정급여채무(자산)의 변동	당기근무원가	6,572,886	0	6,572,886
	이자비용(이자수익)	1,585,363	(1,557,891)	27,472
	사외적립자산 수익	0	107,914	107,914
	재무적 가정의 변동	56,381	0	56,381
	경험조정 등	(101,850)	0	(101,850)
	관계사 전입액	72,966	0	72,966
	사외적립자산 납입액	0	(3,510,278)	(3,510,278)
	연결실체의 변동	0	0	0
	지급액	(12,320,500)	5,633,673	(6,686,827)
기말		46,758,628	(49,037,931)	(2,279,303)

전기

(단위 : 천원)

		확정급여채무의 현재가치	사외적립자산	순확정급여부채(자산) 합계
기초		49,955,405	(47,393,196)	2,562,209
순확정급여채무(자산)의 변동				
순확정급여채무(자산)의 변동	당기근무원가	7,440,716	0	7,440,716
	이자비용(이자수익)	1,855,152	(1,743,380)	111,772
	사외적립자산 수익	0	222,365	222,365
	재무적 가정의 변동	1,082,034	0	1,082,034
	경험조정 등	(91,487)	0	(91,487)
	관계사 전입액	186,434	0	186,434
	사외적립자산 납입액	0	(4,951,729)	(4,951,729)
	연결실체의 변동	270,276	0	270,276
	지급액	(9,805,148)	4,154,591	(5,650,557)
기말		50,893,382	(49,711,349)	1,182,033

당기말과 전기말 현재 사외적립자산은 퇴직연금 및 국민연금전환금으로 구성되어 있으며, 당기와 전기 중 사외적립자산에서 발생한 실제 이자수익은 각각 1,449,977천원 및 1,521,015천원입니다.

사외적립자산 실제 수익에 대한 공시

당기

(단위 : 천원)

	공시금액
사외적립자산에서 발생한 실제 이자수익	1,449,977

전기

(단위 : 천원)

	공시금액
사외적립자산에서 발생한 실제 이자수익	1,521,015

(5) 연결회사는 확정급여채무의 현재가치계산을 위하여 보고기간말 현재 확정급여채무의예상 지급 시기와 일관성이 있는 우량회사채의 시장수익률을 참조하여 할인율을 결정하였습니다.

(6) 당기말과 전기말 현재 보험수리적평가를 위하여 사용된 주요 추정치는 다음과 같습니다.

보험수리적 가정에 대한 공시

당기

	하위범위	상위범위
기대임금인상률	0.0437	0.0505
할인율	0.0405	0.0471

전기

	하위범위	상위범위
기대임금인상률	0.0300	0.0480
할인율	0.0385	0.0461

(7) 당기말 현재 유의적인 각각의 보험수리적 가정이 발생가능한 합리적인 범위 내에서 변동한다면 확정급여채무에 미치게 될 영향은 다음과 같습니다.

보험수리적가정의 민감도분석에 대한 공시

(단위 : 천원)

	할인율	미래 급여인상률
증가율	0.0100	0.0100
확정급여부채의 증가(감소)	(1,149,416)	1,858,113
감소율	0.0100	0.0100
확정급여부채의 증가(감소)	1,227,399	(1,736,256)

상기의 민감도 분석은 다른 가정은 일정하다는 가정하에 산정되었습니다. 주요 보험수리적가정의 변동에 대한 확정급여채무의 민감도는 재무상태표에 인식된 확정급여채무 산정 시 사용한 예측단위접근법과 동일한 방법을 사용하여 산정되었습니다. 민감도 분석에 사용된 방법 및 가정은 전기와 동일합니다.

(8) 당기말 현재 사외적립자산은 원금보장형 고정수익 상품 등에 투자되어 있습니다.

사외적립자산의 공정가치에 대한 공시

	사외적립자산
사외적립자산의 투자에 대한 기술	당기말 현재 사외적립자산은 원금보장형 고정수익 상품 등에 투자되어 있습니다.

(9) 확정급여채무의 가중평균 만기는 3.58 ~ 7.45년(전기 3.89 ~ 9.11년)입니다. 당기말과 전기말 할인되지 않은 연금 급여지급액의 만기 분석은 아래와 같습니다.

확정급여채무의 가중평균 만기

당기

	하위범위	상위범위
확정급여채무의 가중평균만기	3년6개월29일	7년5개월12일

전기

	하위범위	상위범위
확정급여채무의 가중평균만기	3년10개월20일	9년1개월10일

확정급여채무의 만기분석 공시

당기

(단위 : 천원)

	1년 이내	1년 초과 2년 이내	2년 초과 5년 이내	5년 초과	합계 구간 합계
확정급여제도에서 지급될 것으로 예상되는 급여 지급액 추정치	10,513,127	15,802,652	12,951,640	32,520,318	71,787,737

전기

(단위 : 천원)

	1년 이내	1년 초과 2년 이내	2년 초과 5년 이내	5년 초과	합계 구간 합계
확정급여제도에서 지급될 것으로 예상되는 급여 지급액 추정치	10,941,602	9,370,023	19,953,491	20,788,924	61,054,040

(10) 연결회사의 경영진은 보고기간 후 개시하는 회계연도에 사외적립자산에 불입될 예상 금액은 3,663,000천원으로 추정하고 있습니다.

다음 연차보고기간 동안에 납부할 것으로 예상되는 기여금에 대한 추정치

(단위 : 천원)

	공시금액
다음 연차보고기간 동안에 납부할 것으로 예상되는 기여금에 대한 추정치	3,663,000

## 20. 자본 (연결)

### (1) 자본금

당기말과 전기말 현재 자본금 내역은 다음과 같습니다. 연결회사는 과거에 자기주식 이익소각(1,895,607주)을 실시하여 발행 보통주의 액면총액과 보통주자본금이 일치하지 않습니다.

주식의 분류에 대한 공시

당기

(단위 : 천원)

		보통주
수권주식수		500,000,000
1주당 액면가액(원)		500
발행주식수		
발행주식수	총 발행주식수	115,505,985
보통주자본금		58,700,796
자본금에 대한 부연설명		연결회사는 과거에 자기주식 이익소각(1,895,607주)을 실시하여 발행 보통주의 액면총액과 보통주자본금이 일치하지 않습니다.

전기

(단위 : 천원)

		보통주
수권주식수		500,000,000
1주당 액면가액(원)		500
발행주식수		
발행주식수	총 발행주식수	115,505,985
보통주자본금		58,700,796
자본금에 대한 부연설명		연결회사는 과거에 자기주식 이익소각(1,895,607주)을 실시하여 발행 보통주의 액면총액과 보통주자본금이 일치하지 않습니다.

## (2) 자본잉여금

당기말과 전기말 현재 자본잉여금 내역은 다음과 같습니다.

자본잉여금에 대한 공시

당기

(단위 : 천원)

	공시금액
주식발행초과금	171,050,622
기타	(41,354,244)
합계	129,696,378

전기

(단위 : 천원)

	공시금액

주식발행초과금	171,050,622
기타	(41,757,992)
합계	129,292,630

(3) 기타포괄손익누계액

당기말과 전기말 현재 기타포괄손익누계액 내역은 다음과 같습니다.

자본을 구성하는 적립금에 대한 공시

당기 (단위 : 천원)

			기타포괄손익누계액
기타적립금	기타포괄손익누계액	기타포괄손익-공정가치 측정 금융자산 평가손익	(1,012,477)
		기타	(6,943)
기타적립금 합계			(1,019,420)

전기 (단위 : 천원)

			기타포괄손익누계액
기타적립금	기타포괄손익누계액	기타포괄손익-공정가치 측정 금융자산 평가손익	(1,012,477)
		기타	(6,943)
기타적립금 합계			(1,019,420)

(4) 이익잉여금

당기말과 전기말 현재 이익잉여금 내역은 다음과 같습니다.

이익잉여금에 대한 공시

당기 (단위 : 천원)

		공시금액
법정적립금		17,317,991
미처분이익잉여금		116,747,396
합계		134,065,387

전기 (단위 : 천원)

		공시금액
법정적립금		16,303,843
미처분이익잉여금		150,656,289
합계		166,960,132

(5) 기타자본구성요소

당기말과 전기말 현재 기타자본구성요소의 내역은 다음과 같습니다.

기타자본구성요소에 대한 공시

당기

(단위 : 천원)

	공시금액
자기주식	(27,892,615)
자기주식처분손실	(46)
주식선택권	655,873
기타자본	154,943
감자차손	(43,040,138)
합 계	(70,121,983)

전기

(단위 : 천원)

	공시금액
자기주식	(17,883,617)
자기주식처분손실	(46)
주식선택권	1,079,227
기타자본	154,943
감자차손	(43,040,138)
합 계	(59,689,631)

(6) 당기 중 자기주식 4,584,361주를 취득했습니다.

자기주식의 취득에 대한 공시

	보통주
자기주식의 취득	4,584,361

## 21. 주식기준보상 (연결)

(1) 지배기업이 부여한 주식선택권의 주요 내용은 다음과 같습니다.

주식기준보상약정의 조건에 대한 공시

		17차 부여분	18차 부여분	19차 부여분	22차 부여분	23차 부여분
주식기준보상약정에 대한 기술						
주식기준보상약정에 대한 기술	권리부여일	2015.03.20	2016.02.01	2016.08.02	2018.02.08	2019.03.29
	부여주식의 총수	104,000	100,000	28,930	20,000	159,550
	부여방법	신주발행, 자기주식교부 및 차액보상 중 지배기업이 선택가능	신주발행, 자기주식교부 및 차액보상 중 지배기업이 선택가능	신주발행, 자기주식교부 및 차액보상 중 지배기업이 선택가능	신주발행, 자기주식교부 및 차액보상 중 지배기업이 선택가능	신주발행, 자기주식교부 및 차액보상 중 지배기업이 선택가능
	행사가격(원)	8,510	11,210	11,480	7,290	3,385
	가득기간	3년	3년	3년	3년	3년
	행사가능기간	7년	7년	7년	4년	4년

(2) 권리부여일 이후 주식선택권의 변동내역은 다음과 같습니다.

주식선택권의 수량과 가중평균행사가격에 대한 공시

	17차 부여분	18차 부여분	19차 부여분	22차 부여분	23차 부여분	주식기준보상약정 합계
전기 이전 권리부 여	104,000	100,000	28,930	20,000	159,550	412,480
전기 이전 취소	0	0	0	0	(138,480)	(138,480)
당기 초	104,000	100,000	28,930	20,000	21,070	274,000
당기 권리부여	0	0	0	0	0	0
당기 권리소멸	(104,000)	0	0	(20,000)	0	(124,000)
당기 말	0	100,000	28,930	0	21,070	150,000

(3) 지배기업은 산정된 보상원가를 약정용역제공기간에 안분하여 비용과 기타자본구성요소로 계상하고 있는 바, 그 세부내역은 다음과 같습니다.

주식선택권의 보상원가에 대한 공시

(단위 : 천원)

	17차 부여분	18차 부여분	19차 부여분	22차 부여분	23차 부여분	주식기준보상약정 합계
지배기업이 산정한 총 보상원가	351,936	476,200	126,627	44,320	150,615	1,149,698
전기까지 인식한 보상비용, 주식선 택권	351,936	476,200	126,627	44,320	150,615	1,149,698
당기 인식한 보상 비용, 주식선택권	0	0	0	0	0	0
당기 이후에 인식 할 보상비용, 주식 선택권	0	0	0	0	0	0
소 계	351,936	476,200	126,627	44,320	150,615	1,149,698
기초 주식선택권	351,936	476,200	126,627	44,320	19,890	1,018,973
당기 인식한 보상 비용	0	0	0	0	0	0
당기 소멸된 주식 선택권	(351,936)	0	0	(44,320)	0	(396,256)
기말 주식선택권	0	476,200	126,627	0	19,890	622,717

(4) 지배기업은 주식선택권 가치를 추정하였으며, 보상원가를 산정하기 위하여 사용한 주요 가정 및 보상원가의 내역은 다음과 같습니다.

회계기간에 부여된 주식선택권의 공정가치에 기초하여 간접측정한 제공받은 재화나 용역의 공정가치에 대한 공시

(단위 : 천원)

		17차 부여분	18차 부여분	19차 부여분	22차 부여분	23차 부여분	주식기준보상약정 합계
공정가치 측정방법에 대한 정보, 부여 한 주식선택권							
공정가치 측정방 법에 대한 정보, 부여한 주식선택	무위험이자율	0.0193	0.0165	0.0123	0.0249	0.0170	
	기대행사기간(년)	5.00	5.00	5.00	5.00	5.00	
	예상주가변동성	0.3624	0.3734	0.3951	0.3242	0.3756	

권	기대배당수익률	0.0000	0.0000	0.0000	0.0000	0.0000	
	기대권리소멸률	0.0000	0.0000	0.0000	0.0000	0.0000	
산정된 총 보상원가		351,936	476,200	126,627	44,320	150,615	1,149,698
옵션가치(주당가치, 원)		3,384	4,762	4,377	2,216	944	

(5) 종속기업은 총 413,962주의 주식선택권을 부여하였으며, 당기말 현재 12,250주가 유효합니다. 당기 중 신규 부여분은 0주이고 취소분은 45,172주 입니다. 총 보상원가 69,812천원 중 당기 인식한 주식보상원가는 없습니다.

종속기업의 주식기준보상약정에 대한 공시

(단위 : 천원)

	공시금액
종속기업이 부여한 주식선택권 총 수	413,962
종속기업이 부여한 주식선택권 중 유효한 수	12,250
종속기업이 신규로 부여한 주식선택권 수	0
종속기업이 취소한 주식선택권 수	45,172
종속기업의 주식기준보상약정에 따라 인식한 총 보상원가	69,812
종속기업의 주식기준보상약정에 따라 인식한 보상원가의 환입	0

(6) 당기와 전기 중 지배기업은 이사회 결의에 의해 지배기업의 임직원에게 양도제한조건부주식(이하, RSU)을 부여했으며, 그 주요 내용은 다음과 같습니다.

회계기간에 부여된 그 밖의 지분상품의 공정가치에 기초하여 간접측정한 제공받은 재화나 용역의 공정가치에 대한 공시

	양도제한조건부주식 2차 부여분	양도제한조건부주식 3차 부여분
부여방법	자사주 지급(기보유 또는 신규취득)	자사주 지급(기보유 또는 신규취득)
부여주식수	95,541	90,000
행사가격	0원(현행 주식기준보상제도는 행사가격이 없음)	0원(현행 주식기준보상제도는 행사가격이 없음)
부여일	2024-03-14	2025-04-09
행사가능시점	2027년 3월 14일부터 10 영업일 까지 부여수량 100%에 대하여 본건 RSU 요청권을 행사 가능	2028년 4월 9일부터 10 영업일 까지 부여수량 100%에 대하여 본건 RSU 요청권을 행사 가능
가득조건	2027년 3월 14일까지 재직 등	2028년 4월 9일 까지 재직 등

- 양도제한조건부주식 2차 부여분 : 당기 중 RSU에서 인식한 주식기준보상비용은 가득조건 미충족으로 전액 환입되었습니다.

- 양도제한조건부주식 3차 부여분 : 당기 중 RSU로 인해 인식한 주식기준보상은 45,332천원입니다

양도제한조건부주식과 관련하여 인식한 비용 공시

(단위 : 천원)

	RSU
--	-----

주식보상비용	45,332
--------	--------

## 22. 고객과의 계약에서 생기는 수익 (연결)

### (1) 수익으로 인식한 금액

수익으로 인식한 금액 공시

당기 (단위 : 천원)

	공시금액
고객과의 계약에서 생기는 수익	793,273,970
기타원천으로부터의 수익: 임대수익	4,083,405
합계	797,357,375

전기 (단위 : 천원)

	공시금액
고객과의 계약에서 생기는 수익	863,664,787
기타원천으로부터의 수익: 임대수익	3,515,432
합계	867,180,219

### (2) 고객과의 계약에서 생기는 수익

재화 또는 용역의 유형:

고객과의 계약에서 생기는 수익 구분에 대한 공시, 재화나 용역

당기 (단위 : 천원)

	공시금액
제품매출	262,099,685
상품매출	225,447,099
렌탈매출	281,843
용역매출	280,659,942
기타매출	24,785,401
합계	793,273,970

전기 (단위 : 천원)

	공시금액
제품매출	324,635,321
상품매출	216,215,377
렌탈매출	209,462
용역매출	298,308,707
기타매출	24,295,920
합계	863,664,787

수익 인식시기:

고객과의 계약에서 생기는 수익의 구분에 대한 공시, 재화나 용역의 이전 시기

당기

(단위 : 천원)

		고객과의 계약에서 생기는 수익
재화나 용역의 이전 시기	한시점에 인식	506,849,092
	기간에 걸쳐 인식	286,424,878
재화나 용역의 이전 시기 합계		793,273,970

전기

(단위 : 천원)

		고객과의 계약에서 생기는 수익
재화나 용역의 이전 시기	한시점에 인식	558,373,344
	기간에 걸쳐 인식	305,291,443
재화나 용역의 이전 시기 합계		863,664,787

(3) 당기말과 전기말 현재 연결회사의 선급비용 내역은 다음과 같습니다.

고객과의 계약체결원가나 계약이행원가 중에서 인식한 자산의 공시

당기

(단위 : 천원)

		공시금액
유동자산 합계		51,305,666
유동자산 합계	자산으로 인식된 계약체결 증분원가	50,756,874
	기타	548,792
비유동자산 합계		20,592,765
비유동자산 합계	자산으로 인식된 계약체결 증분원가	20,592,765

전기

(단위 : 천원)

		공시금액
유동자산 합계		68,269,954
유동자산 합계	자산으로 인식된 계약체결 증분원가	66,425,902
	기타	1,844,052
비유동자산 합계		27,195,097
비유동자산 합계	자산으로 인식된 계약체결 증분원가	27,195,097

(4) 비용으로 인식된 계약체결 증분원가

당기와 전기 중 자산으로 인식된 계약체결 증분원가에서 손익계산서상의 판매수수료등으로 인식된 상각비는 다음과 같습니다.

비용으로 인식한 계약체결 증분원가의 공시

당기

(단위 : 천원)

	공시금액
판매수수료 등으로 인식된 상각비	67,021,154

고객과의 계약체결원가나 계약이행원가를 산정하면서 내린 판단에 대한 기술	연결회사는 약정 멤버쉽 등 연결회사 서비스 고객 모집 실적에 따라 판매인에게 수수료를 지급하고 있으며, 이러한 수수료 중 고객과 계약을 체결하지 않았다면 지출되지않았을 원가를 선급비용으로 인식하였습니다. 자산으로 인식한 계약체결 증분원가는재화나 용역을 고객에게 이전하여 수익이 발생할 때 비용으로 상각됩니다.
---	--

전기

(단위 : 천원)

	공시금액
판매수수료 등으로 인식된 상각비	80,105,432
고객과의 계약체결원가나 계약이행원가를 산정하면서 내린 판단에 대한 기술	연결회사는 약정 멤버쉽 등 연결회사 서비스 고객 모집 실적에 따라 판매인에게 수수료를 지급하고 있으며, 이러한 수수료 중 고객과 계약을 체결하지 않았다면 지출되지않았을 원가를 선급비용으로 인식하였습니다. 자산으로 인식한 계약체결 증분원가는재화나 용역을 고객에게 이전하여 수익이 발생할 때 비용으로 상각됩니다.

연결회사는 약정 멤버쉽 등 연결회사 서비스 고객 모집 실적에 따라 판매인에게 수수료를 지급하고 있으며, 이러한 수수료 중 고객과 계약을 체결하지 않았다면 지출되지않았을 원가를 선급비용으로 인식하였습니다. 자산으로 인식한 계약체결 증분원가는재화나 용역을 고객에게 이전하여 수익이 발생할 때 비용으로 상각됩니다.

(5) 당기말과 전기말 현재 연결회사의 계약부채 내역은 다음과 같습니다.

계약부채에 대한 공시

당기

(단위 : 천원)

	공시금액
서비스 매출 계약에 대한 계약부채	77,035,035

전기

(단위 : 천원)

	공시금액
서비스 매출 계약에 대한 계약부채	85,886,056

(6) 수익으로 인식된 계약부채

당기와 전기 중 계약부채에서 손익계산서상 매출 등으로 인식된 수익은 다음과 같습니다.

당기손익으로 인식된 계약부채에 대한 공시

당기

(단위 : 천원)

	재화 및 콘텐츠 등의 제공	마일리지의 제공	제품과 용역 합계
기초 계약부채 잔액 중 인식한 수익	55,901,087	2,506,469	58,407,556

전기

(단위 : 천원)

	재화 및 콘텐츠 등의 제공	마일리지의 제공	제품과 용역 합계
기초 계약부채 잔액 중 인식한 수익	76,567,495	472,642	77,040,137

### 23. 판매비와관리비 (연결)

당기와 전기 중 판매비와관리비 세부내역은 다음과 같습니다.

판매비와관리비에 대한 공시

당기

(단위 : 천원)

		공시금액
판매비와관리비		389,243,407
판매비와관리비	급여	82,189,203
	퇴직급여	10,016,918
	복리후생비	14,013,943
	판매촉진비	9,554,731
	광고선전비	21,333,007
	운반비	4,132,500
	통신비	1,689,709
	임차료	8,005,449
	수도광열비	656,616
	차량유지비	232,935
	세금과공과	4,310,438
	지급수수료	21,336,597
	여비교통비	1,440,780
	교육훈련비	7,449,419
	용역비	54,225,710
	도서인쇄비	33,475
	소모품비	739,313
	회의비	400,018
	접대비	929,102
	보험료	517,794
	감가상각비	10,857,111
	무형자산상각비	3,627,594
	사용권자산상각비	31,128,842
	수선비	3,132,805
	연구비	2,125,582
	판매수수료	81,671,849
주식보상비용(환입)	(27,097)	
대손상각비	2,079,070	

	리스료	5,371,897
	기타판매비와관리비	6,068,097

전기

(단위 : 천원)

		공시금액
판매비와관리비		429,119,067
판매비와관리비	급여	88,516,621
	퇴직급여	9,482,610
	복리후생비	15,637,194
	판매촉진비	9,909,400
	광고선전비	22,973,869
	운반비	4,151,925
	통신비	2,605,047
	임차료	8,394,306
	수도광열비	649,463
	차량유지비	224,111
	세금과공과	4,516,271
	지급수수료	22,884,865
	여비교통비	1,735,285
	교육훈련비	9,502,116
	용역비	56,610,176
	도서인쇄비	48,416
	소모품비	932,874
	회의비	650,507
	접대비	1,128,195
	보험료	627,952
	감가상각비	11,305,786
	무형자산상각비	4,565,332
	사용권자산상각비	32,483,740
	수선비	2,284,851
	연구비	2,107,761
	판매수수료	98,925,445
	주식보상비용(환입)	(40,436)
대손상각비	2,190,306	
리스료	5,999,866	
기타판매비와관리비	8,115,213	

#### 24. 비용의 성격별 분류 (연결)

당기와 전기 중 비용의 성격별 분류는 다음과 같습니다.

비용의 성격별 분류 공시

당기

(단위 : 천원)

		매출원가	판매비와관리비	기능별 항목 합계
성격별 비용 합계		418,569,665	389,243,407	807,813,072
성격별 비용 합계	재고자산의 변동	5,985,653	0	5,985,653
	원재료 및 상품매입액	206,981,702	0	206,981,702
	감가상각비	1,258,044	10,857,111	12,115,155
	무형자산상각비	12,439,990	3,627,594	16,067,584
	사용권자산상각비	0	31,128,842	31,128,842
	급여	3,278,507	82,189,203	85,467,710
	복리후생비	290,128	14,013,943	14,304,071
	퇴직급여	310,532	10,016,918	10,327,450
	용역비	10,697,371	54,225,710	64,923,081
	지급수수료	37,138	21,336,597	21,373,735
	판매수수료	153,644,701	81,671,849	235,316,550
	임차료	200,350	8,005,449	8,205,799
	세금과공과	36,943	4,310,438	4,347,381
	대손상각비(대손충당금환입)	0	2,079,070	2,079,070
	광고선전비	0	21,333,007	21,333,007
기타 비용	23,408,606	44,447,676	67,856,282	

전기

(단위 : 천원)

		매출원가	판매비와관리비	기능별 항목 합계
성격별 비용 합계		428,814,491	429,119,067	857,933,558
성격별 비용 합계	재고자산의 변동	5,116,627	0	5,116,627
	원재료 및 상품매입액	198,382,324	0	198,382,324
	감가상각비	1,371,930	11,305,786	12,677,716
	무형자산상각비	16,254,127	4,565,332	20,819,459
	사용권자산상각비	5,598	32,483,740	32,489,339
	급여	3,601,132	88,516,621	92,117,753
	복리후생비	322,872	15,637,194	15,960,066
	퇴직급여	312,772	9,482,610	9,795,382
	용역비	9,926,258	56,610,176	66,536,434
	지급수수료	54,078	22,884,865	22,938,943
	판매수수료	165,189,743	98,925,445	264,115,188
	임차료	196,040	8,394,306	8,590,346
	세금과공과	138,596	4,516,271	4,654,867
	대손상각비(대손충당금환입)	0	2,190,306	2,190,306

	당금환입)			
	광고선전비	0	22,973,869	22,973,869
	기타 비용	27,942,394	50,632,545	78,574,940

상기 금액은 개발비에 배부된 금액을 제외한 금액입니다.

### 25. 기타수익 및 기타비용 (연결)

당기와 전기 중 기타수익 및 기타비용의 상세내역은 다음과 같습니다.

기타수익 및 기타비용

당기

(단위 : 천원)

		공시금액
기타수익		2,203,179
기타수익	유형자산처분이익	215
	기타유동자산손상차손환입	4,000
	리스변경이익	115,601
	외환차익	437,030
	외화환산이익	107,659
	복구충당부채환입	0
	잡이익	1,538,322
	기타채권손상차손환입	352
기타손실		14,432,886
기타손실	기타의대손상각비	1,799,860
	기타유동자산손상차손	2,536,198
	유형자산처분손실	560,867
	무형자산처분손실	960
	무형자산손상차손	7,715,391
	관계기업/공동기업투자처분손실	0
	외환차손	670,406
	외화환산손실	115,434
	기부금	560,264
	기타수수료	163,592
	리스변경손실	38,366
	잡손실	271,548

전기

(단위 : 천원)

		공시금액
기타수익		8,696,381
기타수익	유형자산처분이익	245
	기타유동자산손상차손환입	22,541
	리스변경이익	214,556

	외환차익	290,811
	외화환산이익	357,027
	복구충당부채환입	20,982
	잡이익	7,790,219
	기타채권손상차손환입	0
기타손실		29,046,228
기타손실	기타의대손상각비	1,871,100
	기타유동자산손상차손	1,071,128
	유형자산처분손실	332,815
	무형자산처분손실	32,345
	무형자산손상차손	23,377,177
	관계기업/공동기업투자처분손실	36,697
	외환차손	444,895
	외화환산손실	6,144
	기부금	740,211
	기타수수료	492,800
	리스변경손실	38,373
	잡손실	602,543

## 26. 금융수익 및 금융비용 (연결)

당기와 전기 중 금융수익 및 금융비용의 상세내역은 다음과 같습니다.

금융수익 및 금융비용

당기

(단위 : 천원)

		공시금액
금융수익		5,560,677
금융수익	이자수익	1,066,818
	배당금수익	4,208,152
	당기손익-공정가치 측정 금융자산 평가이익	62,507
	기타금융수익	223,200
금융비용		12,507,487
금융비용	이자비용	11,629,499
	당기손익-공정가치 측정 금융자산 평가손실	654,854
	기타금융비용	223,134
	기타포괄손익-공정가치 측정 금융자산 처분손실	0

전기

(단위 : 천원)

		공시금액
--	--	------

금융수익		1,242,013
금융수익	이자수익	1,241,410
	배당금수익	0
	당기손익-공정가치 측정 금융자산 평가이익	603
	기타금융수익	0
금융비용		9,198,382
금융비용	이자비용	8,134,961
	당기손익-공정가치 측정 금융자산 평가손실	1,032,297
	기타금융비용	0
	기타포괄손익-공정가치 측정 금융자산 처분손실	31,124

## 27. 법인세비용(수익) (연결)

(1) 당기와 전기 중 법인세수익의 구성요소는 다음과 같습니다.

법인세비용(수익)의 주요 구성요소

당기

(단위 : 천원)

	공시금액
법인세부담액	26,333
과거기간 당기법인세에 대하여 당기에 인식한 조정사항	(116,848)
일시적차이 등의 발생과 소멸로 인한 이연법인세비용	(6,952,780)
당기손익 이외로 인식되는 항목과 관련된 법인세비용	92,470
기타	0
법인세비용(수익) 합계	(6,950,825)

전기

(단위 : 천원)

	공시금액
법인세부담액	929,894
과거기간 당기법인세에 대하여 당기에 인식한 조정사항	242,495
일시적차이 등의 발생과 소멸로 인한 이연법인세비용	(2,916,888)
당기손익 이외로 인식되는 항목과 관련된 법인세비용	237,423
기타	5,362
법인세비용(수익) 합계	(1,501,714)

(2) 당기와 전기 중 일시적차이 등의 발생과 소멸로 인한 이연법인세비용은 다음과 같습니다.

일시적차이와 관련된 이연법인세비용(수익)에 대한 공시

당기

(단위 : 천원)

	공시금액
기초 이연법인세부채(자산)	(27,811,805)

연결실체의 변동	0
일시적차이 등의 발생과 소멸로 인한 이연법인세비용	(6,952,780)
기말 이연법인세부채(자산)	(34,764,585)

전기 (단위 : 천원)

	공시금액
기초 이연법인세부채(자산)	(24,939,870)
연결실체의 변동	44,953
일시적차이 등의 발생과 소멸로 인한 이연법인세비용	(2,916,888)
기말 이연법인세부채(자산)	(27,811,805)

(3) 당기와 전기 중 당기손익 이외로 인식되는 항목과 관련된 법인세비용은 다음과 같습니다.

기타포괄손익의 각 구성요소와 관련된 법인세

당기 (단위 : 천원)

	공시금액
확정급여제도의 재측정요소	92,470
기타포괄손익-공정가치측정 금융자산 평가손익	0
당기손익 이외로 인식되는 항목과 관련된 법인세비용	92,470

전기 (단위 : 천원)

	공시금액
확정급여제도의 재측정요소	253,499
기타포괄손익-공정가치측정 금융자산 평가손익	(16,076)
당기손익 이외로 인식되는 항목과 관련된 법인세비용	237,423

(4) 당기와 전기 중 법인세수익과 회계이익의 관계는 다음과 같습니다.

회계이익에 적용세율을 곱하여 산출한 금액에 대한 조정

당기 (단위 : 천원)

	공시금액
법인세차감전순손익	(29,632,213)
적용세율에 따른 세부담액	(6,519,087)
비과세수익	(20,511)
비공제비용	587,460
과거기간 당기법인세에 대하여 당기에 인식한 조정사항	(116,848)
일시적차이 등에 대한 이연법인세 미인식액의 변동	0
세액공제효과	(332,017)
기타	(549,822)
법인세비용(수익) 합계	(6,950,825)
평균유효세율(*)	0.0000

전기 (단위 : 천원)

	공시금액
법인세차감전순손익	(21,369,159)
적용세율에 따른 세부담액	(4,466,154)
비과세수익	(18,286)
비공제비용	834,997
과거기간 당기법인세에 대하여 당기에 인식한 조정사항	242,495
일시적차이 등에 대한 이연법인세 미인식액의 변동	2,939,542
세액공제효과	(949,993)
기타	(84,315)
법인세비용(수익) 합계	(1,501,714)
평균유효세율(*)	0.0000

(\*) 당기 및 전기 세전손실이 발생하여 평균유효세율은 산출하지 않았습니다.

(5) 당기말 현재 일시적차이의 법인세효과는 당해 일시적차이가 소멸되는 회계연도의 미래예상세율을 적용하여 산정하였습니다.

(6) 당기와 전기 중 이연법인세자산의 변동내역은 다음과 같습니다.

일시적차이, 미사용 세무상 결손금과 미사용 세액공제에 대한 공시

당기

(단위 : 천원)

		기초 이연법인세부채(자산)	연결실체의 변동	당기손익 반영	기타포괄손익 반영	기말 이연법인세부채(자산)
일시적차이, 미사용 세무상 결손금과 미사용 세액공제	재고자산평가손실	(1,147,532)	0	(201,524)	0	(1,349,056)
	대손충당금	(7,149,390)	0	(585,016)	0	(7,734,406)
	확정급여부채	(281,003)	0	25,143	(92,470)	(348,330)
	총당부채	(1,270,653)	0	(73,405)	0	(1,344,058)
	유형자산	(1,930,758)	0	51,588	0	(1,879,170)
	무형자산	(10,823,832)	0	72,117	0	(10,751,715)
	투자자산	(1,457,193)	0	(64,050)	0	(1,521,243)
	선수수익	(2,004,946)	0	135,943	0	(1,869,003)
	미지급비용	(432,081)	0	11,283	0	(420,798)
	선급비용	19,566,788	0	(3,869,868)	0	15,696,920
	토지재평가이익	7,207,426	0	379,338	0	7,586,764
	기타	(429,258)	0	965,798	0	536,540
	이월결손금	(24,558,726)	0	(3,230,822)	0	(27,789,548)
이월세액공제	(3,100,647)	0	(476,835)	0	(3,577,482)	
일시적차이, 미사용 세무상 결손금과 미사용 세액공제 합계	(27,811,805)	0	(6,860,310)	(92,470)	(34,764,585)	

전기

(단위 : 천원)

		기초 이연법인세부채(자산)	연결실체의 변동	당기손익 반영	기타포괄손익 반영	기말 이연법인세부채(자산)
일시적차이, 미사용 세무상 결손금	재고자산평가손실	(1,338,606)	0	191,074	0	(1,147,532)
	대손충당금	(8,015,268)	0	865,878	0	(7,149,390)

과 미사용 세액공제	확정급여부채	(554,395)	(56,488)	583,379	(253,499)	(281,003)
	총당부채	(1,311,773)	0	41,120	0	(1,270,653)
	유형자산	(1,964,966)	0	34,208	0	(1,930,758)
	무형자산	(9,280,377)	112,525	(1,655,980)	0	(10,823,832)
	투자자산	(1,241,134)	0	(232,135)	16,076	(1,457,193)
	선수수익	(1,555,608)	0	(449,338)	0	(2,004,946)
	미지급비용	(654,997)	(11,084)	234,000	0	(432,081)
	선급비용	24,739,318	0	(5,172,530)	0	19,566,788
	토지재평가이익	7,207,426	0	0	0	7,207,426
	기타	(663,146)	0	233,888	0	(429,258)
	이월결손금	(27,690,674)	0	3,131,948	0	(24,558,726)
	이월세액공제	(2,615,670)	0	(484,977)	0	(3,100,647)
일시적차이, 미사용 세무상 결손금과 미사용 세액공제 합계	(24,939,870)	44,953	(2,679,465)	(237,423)	(27,811,805)	

(7) 당기말과 전기말 현재 이연법인세자산(부채)로 인식하지 아니한 주요 일시적차이 및 이월세액공제는 다음과 같습니다.

이연법인세자산(부채)를 인식하지 않은 일시적차이 공시  
당기

(단위 : 천원)

		이연법인세자산으로 인식되지 않은 미사용 세액공제	이연법인세자산으로 인식되지 않은 차감할 일시적차이	이연법인세자산으로 인식되지 않은 미사용 세무상결손금
일시적차이, 미사용 세무상 결손금과 미사용 세액공제	기타채권	0	5,861,387	0
	종속기업투자주식	0	76,305,071	0
	부채성 우선주	0	4,524,268	0
	대손금	0	1,629,178	0
	기타일시적차이	0	654,388	0
	이월결손금(*)	0	0	47,448,438
	이월세액공제(*)	336,097	0	0
일시적차이, 미사용 세무상 결손금과 미사용 세액공제 합계	336,097	88,974,292	47,448,438	

전기

(단위 : 천원)

		이연법인세자산으로 인식되지 않은 미사용 세액공제	이연법인세자산으로 인식되지 않은 차감할 일시적차이	이연법인세자산으로 인식되지 않은 미사용 세무상결손금
일시적차이, 미사용 세무상 결손금과 미사용 세액공제	기타채권	0	5,861,387	0
	종속기업투자주식	0	74,841,357	0
	부채성 우선주	0	4,524,268	0
	대손금	0	1,629,178	0
	기타일시적차이	0	1,067,427	0

	이월결손금(*)	0	0	34,526,042
	이월세액공제(*)	161,460	0	0
일시적차이, 미사용 세무상 결손금과 미사용 세액공제 합계		161,460	87,923,617	34,526,042

(\*) 미사용결손금과 이월세액공제의 만료시기는 다음과 같습니다.

이월결손금 및 이월세액공제의 만기에 대한 부연설명

당기

(단위 : 천원)

		이월세액공제	미사용결손금
합계 구간	2030년	161,380	
	2031년	20	
	2032년	20	
	2033년	20	
	2034년	20	
	2035년	174,637	6,588,975
	2036년		8,225,724
	2037년		10,591,936
	2038년		9,988,202
	2039년		9,334,325
	2040년		2,719,276
합계 구간 합계		336,097	47,448,438

전기

(단위 : 천원)

		이월세액공제	미사용결손금
합계 구간	2030년	161,380	
	2031년	20	
	2032년	20	
	2033년	20	
	2034년	20	
	2035년	0	6,588,975
	2036년		7,872,620
	2037년		7,045,303
	2038년		6,839,584
	2039년		6,179,560
	2040년		0
합계 구간 합계		161,460	34,526,042

(8) 당기말과 전기말 현재 이연법인세부채(자산)의 회수시기는 다음과 같습니다.

이연법인세자산(부채)의 실현시기에 대한 공시

당기

(단위 : 천원)

	1년 이내	1년 초과	합계 구간 합계
이연법인세자산	(26,890,333)	(49,582,873)	(76,473,206)
이연법인세부채	24,709,925	16,998,696	41,708,621
이연법인세부채(자산)			(34,764,585)

전기

(단위 : 천원)

	1년 이내	1년 초과	합계 구간 합계
이연법인세자산	(35,220,035)	(38,234,251)	(73,454,286)
이연법인세부채	29,153,515	16,488,966	45,642,481
이연법인세부채(자산)			(27,811,805)

## 28. 주당손익 (연결)

당기와 전기 중 주당손익의 산정내역은 다음과 같습니다.

### (1) 기본주당손익

주당이익

당기

(단위 : 원)

		보통주
지배기업의 보통주에 귀속되는 당기순이익(손실)		
지배기업의 보통주에 귀속되는 당기순이익(손실)	지배주주지분 손손실	(22,746,345,557)
가중평균보통주식 및 조정된 가중평균보통주식		
가중평균보통주식 및 조정된 가중평균보통주식	가중평균유통보통주식수(*1)	110,633,846
기본주당이익		
기본주당이익	기본주당순손실	(206)

전기

(단위 : 원)

		보통주
지배기업의 보통주에 귀속되는 당기순이익(손실)		
지배기업의 보통주에 귀속되는 당기순이익(손실)	지배주주지분 손손실	(19,457,827,605)
가중평균보통주식 및 조정된 가중평균보통주식		
가중평균보통주식 및 조정된 가중평균보통주식	가중평균유통보통주식수(*1)	112,683,089
기본주당이익		
기본주당이익	기본주당순손실	(173)

### (\*1) 가중평균유통보통주식수

가중평균유통보통주식수의 세부사항

당기

	보통주
기초 발행보통주식 수	115,505,985
자기주식 효과	(4,872,139)
가중평균유통보통주식수	110,633,846

전기

	보통주
기초 발행보통주식 수	115,505,985
자기주식 효과	(2,822,896)
가중평균유통보통주식수	112,683,089

(2) 희석주당이익

당기와 전기의 희석성 잠재적보통주식의 희석화 효과는 없습니다.

## 29. 현금흐름표 (연결)

(1) 당기와 전기 중 영업에서 창출된 현금흐름의 내역은 다음과 같습니다.

영업활동현금흐름

당기

(단위 : 천원)

		공시금액
당기순손실		(22,681,388)
당기순이익조정을 위한 가감		149,359,358
당기순이익조정을 위한 가감	법인세비용(수익)	(6,950,825)
	이자비용	11,629,499
	판매수수료	67,021,154
	기타금융비용	223,134
	외화환산손실	115,434
	유형자산감가상각비	12,064,480
	투자부동산감가상각비	50,675
	사용권자산감가상각비	31,128,842
	무형자산상각비	16,067,584
	퇴직급여	7,147,452
	주식보상비용	(27,097)
	대손상각비	2,079,070
	기타의대손상각비	1,799,860
	기타의대손상각비환입	(352)
	기타유동자산손상차손	2,536,198
	재고자산평가손실	662,070
	재고자산폐기손실	657,010
	유형자산처분손실	560,867

	무형자산처분손실	960
	무형자산손상차손	7,715,391
	잡이익	(50,244)
	잡손실	0
	기부금	21,200
	수선비	1,927
	당기손익-공정가치 측정 금융자산 평가손실	654,854
	기타포괄손익-공정가치 측정 금융자산 처분손실	0
	리스변경손실	38,366
	지분법손실	0
	이자수익	(1,066,818)
	외화환산이익	(107,659)
	기타금융수익	(223,200)
	관계기업투자주식처분손실	0
	배당금수익	(4,208,152)
	기타유동자산손상차손환입	(4,000)
	재고자산평가손실환입	0
	유형자산처분이익	(215)
	당기손익-공정가치 측정 금융자산 평가이익	(62,506)
	리스변경이익	(115,601)
영업활동으로 인한 자산 부채의 변동		(46,927,033)
영업활동으로 인한 자산 부채의 변동	매출채권의 증감	12,858,709
	미수금의 증감	(1,922,720)
	재고자산의 증감	4,607,908
	계약자산의 증감	(238,691)
	선급금의 증감	(2,577,478)
	선급비용의 증감	(43,433,679)
	기타유동자산의 증감	(32,649)
	선급부가가치세의 증감	(1,004)
	장기매출채권의 증감	4,547,477
	매입채무의 증감	2,875,381
	미지급금의 증감	(3,201,108)
	미지급비용의 증감	1,406,543
	예수보증금의 증감	(108,444)
	단기예수보증금의 증감	0
	선수금의 증감	(8,881,353)
	예수부가가치세의 증감	(293,824)

	예수금의 증감	526,704
	선수수익의 증감	(1,026,848)
	장기미지급금의 증감	(182,498)
	책임이행적립금의 증감	(696,341)
	환불부채의 증감	11,781
	복구충당부채의 증감	(323,907)
	사외적립자산의 납입	(3,510,278)
	퇴직금의 지급	(7,403,680)
	확정급여부채의 관계사전입	72,966
영업에서 창출된 현금흐름		79,750,937

전기

(단위 : 천원)

		공시금액
당기순손실		(19,867,445)
당기순이익조정을 위한 가감		186,346,372
당기순이익조정을 위한 가감	법인세비용(수익)	(1,501,714)
	이자비용	8,134,961
	판매수수료	80,105,432
	기타금융비용	0
	외화환산손실	6,144
	유형자산감가상각비	12,627,040
	투자부동산감가상각비	50,675
	사용권자산감가상각비	32,489,338
	무형자산상각비	20,819,459
	퇴직급여	7,275,661
	주식보상비용	(40,436)
	대손상각비	2,190,306
	기타의대손상각비	1,871,100
	기타의대손상각비환입	0
	기타유동자산손상차손	1,071,128
	재고자산평가손실	0
	재고자산폐기손실	641,454
	유형자산처분손실	332,815
	무형자산처분손실	32,345
	무형자산손상차손	23,377,177
	잡이익	(4,645,703)
	잡손실	119,852
	기부금	35,964
수선비	0	
당기손익-공정가치 측정 금융자	1,032,297	

	산 평가손실	
	기타포괄손익-공정가치 측정 금융 자산 처분손실	31,124
	리스변경손실	38,373
	지분법손실	2,309,606
	이자수익	(1,241,410)
	외화환산이익	(357,027)
	기타금융수익	0
	관계기업투자주식 처분손실	36,697
	배당금수익	0
	기타유동자산손상차손환입	(22,541)
	재고자산평가손실환입	(258,341)
	유형자산 처분이익	(245)
	당기손익-공정가치 측정 금융자 산 평가이익	(603)
	리스변경이익	(214,556)
영업활동으로 인한 자산 부채의 변동		(107,672,774)
영업활동으로 인한 자산 부채의 변동	매출채권의 증감	(837,818)
	미수금의 증감	(1,787,366)
	재고자산의 증감	4,830,010
	계약자산의 증감	16,392
	선급금의 증감	(1,839,145)
	선급비용의 증감	(55,997,105)
	기타유동자산의 증감	78,348
	선급부가가치세의 증감	(22,456)
	장기매출채권의 증감	(7,320,152)
	매입채무의 증감	(3,848,979)
	미지급금의 증감	(1,000,550)
	미지급비용의 증감	(8,781,571)
	예수보증금의 증감	(252,500)
	단기예수보증금의 증감	27,507
	선수금의 증감	(18,395,819)
	예수부가가치세의 증감	389,895
	예수금의 증감	(983,560)
	선수수익의 증감	2,149,943
	장기미지급금의 증감	(158,742)
	책임이행적립금의 증감	(2,894,309)
	환불부채의 증감	(167,881)
	복구충당부채의 증감	(370,291)

	사외적립자산의 납입	(4,951,729)
	퇴직금의 지급	(5,741,330)
	확정급여부채의 관계사전입	186,434
영업에서 창출된 현금흐름		58,806,153

(2) 당기와 전기 중 현금의 유입과 유출이 없는 중요한 거래는 다음과 같습니다.

주요 비현금거래에 대한 공시

당기

(단위 : 천원)

	공시금액
개발중인무형자산의 본계정 대체	8,127,223
재고자산에서 유형자산 대체	2,656,772
무형자산 취득 관련 미지급금 증감	(80,537)
유형자산 취득 관련 미지급금 증감	44,837
비지배지분 취득 관련 미지급금 증감	0
건설중인자산의 본계정 대체	1,697,611
리스계약 체결 및 해지에 따른 사용권자산의 증감	26,550,018
무형자산의 취득관련 선급금의 변동	0
임차보증금의 유동성 대체	6,820,695
유동성장기차입금 대체	3,166,640

전기

(단위 : 천원)

	공시금액
개발중인무형자산의 본계정 대체	12,966,443
재고자산에서 유형자산 대체	2,542,436
무형자산 취득 관련 미지급금 증감	(1,043,642)
유형자산 취득 관련 미지급금 증감	18,568
비지배지분 취득 관련 미지급금 증감	3,707,136
건설중인자산의 본계정 대체	2,101,446
리스계약 체결 및 해지에 따른 사용권자산의 증감	23,486,635
무형자산의 취득관련 선급금의 변동	(281,754)
임차보증금의 유동성 대체	1,681,785
유동성장기차입금 대체	3,166,640

(3) 당기와 전기 중 재무활동에서 생기는 부채의 변동은 다음과 같습니다.

재무활동에서 생기는 부채의 조정에 관한 공시

당기

(단위 : 천원)

		재무활동에서 생기는 부채의 변동				재무활동에서 생기는 기말 부채
		재무활동에서 생기는 기초 부채	현금유입	현금유출	기타	
재무활동에서 생기는 당기차입금	117,278,000	224,013,975	(161,527,000)	0	179,764,975	

는 부채	장기 차입금(유동성포함)	17,416,520	0	(3,166,640)	0	14,249,880
	리스 부채	31,454,177	0	(31,936,893)	27,589,647	27,106,931
	사채	0	83,000,000	(28,000,000)	0	55,000,000
재무활동에서 생기는 부채 합계		166,148,697	307,013,975	(224,630,533)	27,589,647	276,121,786

전기

(단위 : 천원)

		재무활동에서 생기는 기초 부채		재무활동에서 생기는 부채의 변동			재무활동에서 생기는 기말 부채
		현금유입	현금유출	기타	기타		
재무활동에서 생기는 부채	단기차입금	111,814,000	146,400,000	(140,936,000)	0	117,278,000	
	장기 차입금(유동성포함)	19,000,000	0	(1,583,480)	0	17,416,520	
	리스 부채	39,858,516	0	(31,587,402)	23,183,063	31,454,177	
	사채	0	0	0	0	0	
재무활동에서 생기는 부채 합계		170,672,516	146,400,000	(174,106,882)	23,183,063	166,148,697	

### 30. 영업부문 (연결)

(1) 부문에 대한 일반정보 및 당기와 전기 중 연결회사의 매출액, 영업손익에 대한 계속사업 보고부문별 금액은 다음과 같습니다.

영업부문에 대한 공시

당기

(단위 : 천원)

기업 전체 총계	영업부문	부문	사업 내용	수익(매출액)	감가상각비 등	영업이익(손실)	
							부문
기업 전체 총계	영업부문	부문	㈜웅진씽크빅(교육문화 및 미래교육 부문 등)	574,031,404	57,565,278	(13,076,801)	
			㈜웅진컴퍼스(영어 교육 및 모바일플랫폼사업)	30,876,977	721,080	(1,375,672)	
			㈜놀이의발견(플랫폼사업)	0	0	0	
			㈜웅진북센(출판물 유통 및 물류)	211,250,339	2,483,176	4,129,165	
			프라이머리제일차(금융)	0	0	0	
	부문 합계			816,158,720	60,769,534	(10,323,308)	
	연결조정	부문간 제거한 금액	부문	㈜웅진씽크빅(교육문화 및 미래교육 부문 등)			
				㈜웅진컴퍼스(영어 교육 및 모바일플랫폼사업)			
				㈜놀이의발견(플랫폼사업)			
				㈜웅진북센(출판물 유통 및 물류)			
프라이머리제일차(금융)							
부문 합계			(18,801,345)	(1,457,954)	(132,389)		

기업 전체 총계 합계		797,357,375	59,311,580	(10,455,697)
-------------	--	-------------	------------	--------------

전기

(단위 : 천원)

			사업 내용	수익(매출액)	감가상각비 등	영업이익(손실)	
기업 전체 총계	영업부문	부문	㈜웅진씽크빅(교육 문화 및 미래교육 부문 등)	662,231,767	63,667,558	10,062,484	
			㈜웅진컴퍼스(영어 교육 및 모바일플랫폼사업)	23,087,089	1,052,710	1,491,660	
			㈜놀이의발견(플랫폼사업)	3,647,833	470,341	(4,865,405)	
			㈜웅진북센(출판물 유통 및 물류)	196,873,931	2,560,284	2,612,212	
			프라이머리제일차(금융)	0	0	0	
			부문 합계	885,840,620	67,750,893	9,300,951	
	연결조정	부문간 제거한 금액	부문	㈜웅진씽크빅(교육 문화 및 미래교육 부문 등)			
				㈜웅진컴퍼스(영어 교육 및 모바일플랫폼사업)			
				㈜놀이의발견(플랫폼사업)			
				㈜웅진북센(출판물 유통 및 물류)			
				프라이머리제일차(금융)			
부문 합계				(18,660,401)	(1,764,380)	(54,289)	
기업 전체 총계 합계				867,180,219	65,986,513	9,246,662	

- 감가상각비 등 : 무형자산상각비와 사용권자산상각비가 포함되어 있습니다.
- (주)놀이의발견 : 전기 중 (주)놀이의발견은 종속기업 (주)웅진컴퍼스에 흡수합병되었으며, 상기 재무 정보는 합병 이전까지의 금액입니다.

(2) 당기말과 전기말 현재 연결회사의 계속사업 보고부문별 자산 및 부채내역은 다음과 같습니다.

영업부문의 자산 및 부채에 대한 공시

당기

(단위 : 천원)

			업종별자산	업종별부채	
기업 전체 총계	영업부문	부문	㈜웅진씽크빅(교육 문화 및 미래교육부문 등)	505,778,250	238,183,422
			㈜웅진컴퍼스(영어교육)	30,553,657	12,769,637
			㈜웅진북센(출판물 유통 및 물류)	166,387,271	136,639,708
			프라이머리제일차	101,160,093	101,814,480

	연결조정	부문간 제거한 금액	부문	㈜(금융)		
				부문 합계	803,879,271	489,407,247
				㈜웅진씽크빅(교육문화 및 미래교육부문 등)		
				㈜웅진컴퍼스(영어교육)		
				㈜웅진북센(출판물유통 및 물류)		
				프라이머리제일차 ㈜(금융)		
			부문 합계	(69,674,310)	(14,972,019)	
기업 전체 총계 합계				734,204,961	474,435,228	

전기

(단위 : 천원)

				업종별자산	업종별부채	
기업 전체 총계	영업부문		부문	㈜웅진씽크빅(교육문화 및 미래교육부문 등)	546,532,515	238,071,304
				㈜웅진컴퍼스(영어교육)	32,131,222	12,258,149
				㈜웅진북센(출판물유통 및 물류)	170,534,270	141,512,978
				프라이머리제일차 ㈜(금융)	0	0
				부문 합계	749,198,007	391,842,431
	연결조정	부문간 제거한 금액	부문	㈜웅진씽크빅(교육문화 및 미래교육부문 등)		
				㈜웅진컴퍼스(영어교육)		
				㈜웅진북센(출판물유통 및 물류)		
				프라이머리제일차 ㈜(금융)		
				부문 합계	(70,142,612)	(15,385,704)
기업 전체 총계 합계				679,055,395	376,456,727	

- 업종별자산 : 부문자산에 지분법적용 투자지분, 비유동자산 증가액 등을 포함하여 최고영업의사결정자에게 정기적으로 보고하고 있습니다.

(3) 해외귀속 부문수익과 부문자산 및 부문부채가 중요하지 아니하므로 지역에 대한 정보는 공시하지 아니하였습니다.

(4) 주요 고객에 대한 정보

당기 중 연결회사의 매출의 10% 이상을 차지하는 단일 고객은 없습니다.

### 31. 우발부채 및 약정사항 (연결)

(1) 당기말 현재 금융기관과의 주요 차입약정한도액과 실행금액은 다음과 같습니다.

약정에 대한 공시

(단위 : 천원)

			약정에 대한 설명	약정한도액	실행금액
약정의 유형	대출약정	KDB산업은행, 일반대출 약정	일반대출 약정	35,000,000	35,000,000
		KDB산업은행, 한도대출 약정	한도대출 약정	14,000,000	9,000,000
		KDB산업은행, 산업운영대출 약정	산업운영대출 약정	10,000,000	10,000,000
		KDB산업은행, 시설자금대출 약정	시설자금대출 약정	14,249,880	14,249,880
		국민은행, 일반대출 약정	일반대출 약정	43,500,000	43,500,000
		국민은행, 한도대출 약정	한도대출 약정	20,000,000	751,000
		KEB하나은행, 일반대출 약정	일반대출 약정	15,000,000	15,000,000
		우리은행, 일반대출 약정	일반대출 약정	10,000,000	10,000,000
		신한은행, 한도대출 약정	한도대출 약정	2,000,000	1,000,000
		IM뱅크, 일반대출 약정	일반대출 약정	10,000,000	10,000,000
		디비증권 주식회사, 일반대출 약정	일반대출 약정	20,000,000	20,000,000
		우리금융캐피탈 주식회사, 일반대출 약정	일반대출 약정	20,000,000	20,000,000
		주식회사 디비저축은행, 일반대출 약정	일반대출 약정	5,000,000	5,000,000
약정의 유형 합계				218,749,880	193,500,880

(2) 당기말 현재 연결회사의 채무 등을 위하여 담보로 제공되어 있는 자산의 내역은 다음과 같습니다.

담보로 제공된 자산에 대한 공시

(단위 : 천원)

		자산							자산 합계	
		유형자산				정기예금				
		담보권자			담보권자					
		KDB산업은행 외	KDB산업은행	북폴리오	담보권자 합계	KDB산업은행 외	KDB산업은행	북폴리오	담보권자 합계	
담보로 제공된 자산					106,391,657				50,000	106,441,657
담보로 제공된 자	토지, 건물 및 기				106,391,657					106,391,657

산	계정치(유형자산)									
	정기예금							50,000	50,000	
담보와 관련된 부채의 차입금액		89,251,000	14,249,880	0	103,500,880	0	0	425,797	425,797	103,926,677
담보와 관련된 부채의 차입금액	담보와 관련된 단	89,251,000			89,251,000			0	0	89,251,000
	기차입금									
	담보와 관련된 유		3,166,640		3,166,640			0	0	3,166,640
	동성장기차입금									
	담보와 관련된 장		11,083,240		11,083,240			0	0	11,083,240
	기차입금									
	담보와 관련된 매				0			425,797	425,797	425,797
	입채무									
담보설정금액		129,400,000	18,000,000		147,400,000			50,000	50,000	147,450,000

- 토지, 건물 및 기계장치(유형자산) : 상기 담보제공 외에 출판도매사업과 관련하여 메가스터디 등의 거래처에 대하여 720,000천원의 근저당이 설정되어 있습니다.

(3) 당기말 현재 연결회사를 원고로 하는 소송사건은 12건(소송가액: 594,222천원)과 연결회사를 피고로 하는 소송사건은 4건(소송가액: 174,464천원)입니다. 연결회사의 경영진은 보고기간종료일 현재 법률자문에 근거하여 소송의 결과가 연결회사의 재무상태에 미칠 영향은 합리적으로 예측하기 어렵다고 판단하고 있습니다.

법적소송우발부채에 대한 공시

(단위 : 천원)

	연결회사가 고소인 또는 원고인 사건	연결회사가 피고인 사건
소송 건수	12	4
소송가액	594,222	174,464
소송의 결과가 재무상태에 미치는 영향에 대한 기술	연결회사의 경영진은 보고기간 종료일 현재 법률자문에 근거하여 소송의 결과가 연결회사의 재무상태에 미칠 영향은 합리적으로 예측하기 어렵다고 판단하고 있습니다.	연결회사의 경영진은 보고기간 종료일 현재 법률자문에 근거하여 소송의 결과가 연결회사의 재무상태에 미칠 영향은 합리적으로 예측하기 어렵다고 판단하고 있습니다.

(4) 당기말 현재 연결회사는 서울보증보험주식회사로부터 이행보증 등 5,943,040천원(전기말: 4,713,203천원)의 보증을 제공받고 있습니다.

보증 관련 우발부채, 비 PF 우발부채에 대한 공시

당기

(단위 : 천원)

	제공받은 지급보증
보증처	서울보증보험주식회사
보증종류	이행보증 등
기업의(으로의) 보증한도 (비 PF)	5,943,040
지급보증에 대한 비교(설명)	연결회사는 서울보증보험주식회사로부터 이행보증 등의 보증을 제공받고 있습니다.

전기

(단위 : 천원)

	제공받은 지급보증
보증처	서울보증보험주식회사
보증종류	이행보증 등
기업의(으로의) 보증한도 (비 PF)	4,713,203
지급보증에 대한 비고(설명)	연결회사는 서울보증보험주식회사로부터 이행보증 등의 보증을 제공받고 있습니다.

(5) 당기말 현재 연결회사가 가입한 DB손해보험의 보험증권을 산업은행(질권금액 54,390,000천원), 신한은행(질권금액 2,200,000천원)에 질권설정 하였습니다(주석 15참조).

질권설정에 대한 공시

(단위 : 천원)

	KDB산업은행	신한은행
질권설정에 대한 설명	당기말 현재 연결회사가 가입한 DB손해보험의 보험증권을 산업은행(질권금액 54,390,000천원), 신한은행(질권금액 2,200,000천원)에 질권설정 하였습니다(주석 15참조).	당기말 현재 연결회사가 가입한 DB손해보험의 보험증권을 산업은행(질권금액 54,390,000천원), 신한은행(질권금액 2,200,000천원)에 질권설정 하였습니다(주석 15참조).
질권설정액	54,390,000	2,200,000

(6) 연결회사는 2021년 3월 31일 글로벌 온라인 교육플랫폼 Udemy와 사업권 계약을 체결하였습니다. 연결회사는 Udemy의 한국 파트너사이며, 한국내 Udemy가 제공하는 교육컨텐츠에 대한 사업권을 보유하고 있습니다.

(7) 연결회사는 2023년 7월 31일 대만 폭스링크 그룹의 자회사 Studio A Inc.와 ARpedia 제품 공급 계약을 체결하였으며, Studio A가 보유한 대만, 홍콩, 마카오, 중국의 온오프라인 매장 및 학습시설, B2B 채널 등을 통해 판매하고 있습니다.

기타 약정에 대한 공시

	약정의 유형	
	기타 약정	
	Udemy, 사업권 계약	Studio A Inc., 제품 공급 계약
약정에 대한 설명	연결회사는 2021년 3월 31일 글로벌 온라인 교육플랫폼 Udemy와 사업권 계약을 체결하였습니다. 연결회사는 Udemy의 한국 파트너사이며, 한국내 Udemy가 제공하는 교육컨텐츠에 대한 사업권을 보유하고 있습니다.	연결회사는 2023년 7월 31일 대만 폭스링크 그룹의 자회사 Studio A Inc.와 ARpedia 제품 공급 계약을 체결하였으며, Studio A가 보유한 대만, 홍콩, 마카오, 중국의 온오프라인 매장 및 학습시설, B2B 채널 등을 통해 판매하고 있습니다.

### 32. 특수관계자와의 거래 (연결)

(1) 당기말과 전기말 현재 연결회사의 특수관계자 내역은 다음과 같습니다.

구 분	당기말	전기말
지배기업	(주)웅진	(주)웅진
관계기업	(주)구루미(*1)	(주)구루미(*1)
기 타	(주)렉스필드컨트리클럽 (주)웅진플레이도시 WOONGJIN, INC. (주)웅진에버스카이 (주)웅진생활건강(*2) 엠더블유제일차(주) Woongjin EVERSKEY ELPTM, INC. (주)웅진휴캄(*3) (주)웅진헬스원 Woongjin Asia Sdn Bhd(*4) (주)더블유제이라이프홀딩스(*5) (주)더블유제이라이프(*5) (주)웅진프리드라이프(*5) 프리드캐피탈대부(주)(*5) (주)현대의전(*6) Rexfiled Japan LLC(*6)	(주)렉스필드컨트리클럽 (주)웅진플레이도시 WOONGJIN, INC. (주)웅진에버스카이 (주)웅진생활건강(*2) 엠더블유제일차(주) Woongjin EVERSKEY ELPTM, INC. (주)웅진휴캄(*3) (주)웅진헬스원

(\*1) (주)구루미의 상환우선주는 당기손익-공정가치 측정 금융자산으로 계정을 분류하였으나, 연결회사가 피투자회사에 대하여 이사 선임권을 보유하고 있어 유의적인 영향력을 행사할 수 있으므로 특수관계자에 포함하여 관계기업으로 구분하였습니다(주석 7참조).

(\*2) 주요 경영진이 지배하고 있는 회사로, 연결회사는 기타 특수관계자로 분류하였습니다.

(\*3) 전기 중 지배기업의 관계기업에서 지배기업의 종속기업으로 변경되었습니다.

(\*4) 당기 중 지배기업 (주)웅진이 설립한 신규법인으로, 연결회사는 기타 특수관계자로 분류하였습니다.

(\*5) 당기 중 지배기업 (주)웅진의 완전자회사인 (주)더블유제이라이프홀딩스의 종속회사 (주)더블유제이라이프가 (주)웅진프리드라이프의 주식 601,223주(의결권 지분율 99.77%)를 인수함에 따라, 연결회사는 기타 특수관계자로 분류하였습니다.

(\*6) 당기 중 기타 특수관계자 (주)렉스필드컨트리클럽의 종속회사로 편입됨에 따라 연결회사는 기타 특수관계자로 분류하였습니다.

(2) 당기와 전기 중 특수관계자와의 거래내역은 다음과 같습니다.

특수관계자거래에 대한 공시

당기

(단위 : 천원)

			특수관계자거래					
			매출	기타수익	매입	기타비용	유무형자산 취득	사용권자산 취득
전체 특수관계자	지배기업	(주)웅진	440,298	304,680	20,825,455	48,500,345	2,765,581	0
	관계기업	(주)구루미	0	0	0	128,372	0	0
		(주)배컴	0	0	0	0	0	0
	기타	(주)렉스필드컨트리클럽	2,457	0	0	55,059	0	0
		(주)웅진헬스원	106,705	0	221,681	395,264	0	0
		(주)웅진플레이도시	304,404	0	0	940,867	0	1,036,982

		㈜웅진투투럽	0	0	0	0	0	0
		㈜웅진휴캄	175,151	0	422,088	246,706	0	0
		㈜웅진프리드라이프	3,045,180	0	0	0	0	0
		WOONGJIN, INC.	3,990	0	0	0	0	0
전체 특수관계자 합계			4,078,185	304,680	21,469,224	50,266,613	2,765,581	1,036,982

전기

(단위 : 천원)

			특수관계자거래					
			매출	기타수익	매입	기타비용	유무형자산 취득	사용권자산 취득
전체 특수관계자	지배기업	₩웅진	190,253	78,672	28,079,437	48,224,762	3,213,885	0
		₩구루미	0	0	0	188,560	0	0
	관계기업	₩배캠	0	0	0	23,000	0	0
		₩렉스필드컨트리클럽	1,520	0	0	96,021	0	0
	기타	₩웅진헬스원	126,666	0	513,168	397,618	0	0
		₩웅진플레이도시	87,896	0	0	980,596	0	597,305
		₩웅진투투럽	7,891	0	0	0	0	0
		₩웅진휴캄	254,719	0	575,714	578,377	0	0
		₩웅진프리드라이프	0	0	0	0	0	0
		₩WOONGJIN, INC.	3,988	0	0	0	0	0
전체 특수관계자 합계			672,933	78,672	29,168,319	50,488,934	3,213,885	597,305

[당기]

- 기타수익 : 기타수익에는 이자수익, 잡이익, 수수료수익 항목이 포함되어 있습니다.
- 기타비용 : 기타비용에는 용역비 등 판매관리비 항목이 포함되어 있습니다. 이 중 특수관계자와의 거래에서 발생한 리스료는 3,156,660천원 (₩웅진 2,293,355천원, ₩웅진플레이도시 863,305천원)입니다. 또한 이와 관련하여 인식한 사용권자산상각비는 ₩웅진플레이도시 827,896천원입니다.

[전기]

- 기타비용 : 기타비용에는 용역비 등 판매관리비 항목이 포함되어 있습니다. 이 중 특수관계자와의 거래에서 발생한 리스료는 3,998,505천원(₩웅진 3,093,663천원, ₩웅진플레이도시 904,842천원)입니다. 또한 이와 관련하여 인식한 사용권자산상각비는 ₩웅진플레이도시 889,604천원입니다.

특수관계자와의 리스거래에서 발생한 손익

당기

(단위 : 천원)

		전체 특수관계자		전체 특수관계자 합계
		지배기업	기타	
		₩웅진	₩웅진플레이도시	
리스료, 특수관계자거래		2,293,355	863,305	3,156,660
사용권자산상각비, 특수관계자거래			827,896	827,896

전기

(단위 : 천원)

		전체 특수관계자		전체 특수관계자 합계
		지배기업	기타	
		₩웅진	₩웅진플레이도시	

리스료, 특수관계자거래	3,093,663	904,842	3,998,505
사용권자산상각비, 특수관계자거래		889,604	889,604

(3) 당기말과 전기말 현재 특수관계자에 대한 채권·채무내역은 다음과 같습니다.

특수관계자거래의 채권·채무 잔액에 대한 공시

당기

(단위 : 천원)

			특수관계자거래의 채권·채무 잔액				
			매출채권, 특수관계자거래	기타채권, 특수관계자거래	매입채무, 특수관계자거래	기타채무, 특수관계자거래	리스부채, 특수관계자거래
전체 특수관계자	지배기업	(주)웅진	14,827	103,446,552	2,807,392	2,991,473	0
	기타	(주)엑스필드컨트리클럽	0	2,000,000	0	0	0
		(주)웅진플레이도시	0	3,619,910	151,800	3,559	222,622
		(주)웅진프리드라이프	0	0	0	18,055	0
		(주)웅진헬스원	168,793	0	0	19,078	0
		(주)웅진휴캉	52,492	0	0	12,859	0
전체 특수관계자 합계			236,112	109,066,462	2,959,192	3,045,024	222,622

전기

(단위 : 천원)

			특수관계자거래의 채권·채무 잔액				
			매출채권, 특수관계자거래	기타채권, 특수관계자거래	매입채무, 특수관계자거래	기타채무, 특수관계자거래	리스부채, 특수관계자거래
전체 특수관계자	지배기업	(주)웅진	3,851	2,073,265	2,417,864	3,870,522	0
	기타	(주)엑스필드컨트리클럽	1,672	2,000,000	0	0	0
		(주)웅진플레이도시	0	3,179,086	0	4,676	0
		(주)웅진프리드라이프	0	0	0	0	0
		(주)웅진헬스원	74,346	0	0	0	0
		(주)웅진휴캉	19,055	0	0	4,872	0
전체 특수관계자 합계			98,924	7,252,351	2,417,864	3,880,070	0

[당기]

- 기타채권 : 기타채권에는 보증금, 선급금, 시설이용권, 미수배당금, 투자자산(주식 32. (7) 참조) 등이 포함되어 있습니다.
- (주)웅진플레이도시 : 리스계약에 따라 인식한 사용권자산의 장부가액은 447,592천원이며, 리스부채는 222,622천원, 리스부채의 상환금액은 228,000천원, 이자비용은 당기 10,944천원입니다.

[전기]

- 기타채권 : 기타채권에는 보증금, 선급금, 시설이용권 등이 포함되어 있습니다.
- (주)웅진플레이도시 : 리스계약에 따라 인식한 사용권자산의 장부가액은 238,506천원이며, 리스금액을 선급함에 따라 전기 중 리스부채의 상환금액 및 이자비용은 발생하지 않았습니다.

특수관계자와의 리스계약에 대한 기술

당기

(단위 : 천원)

	전체 특수관계자
--	----------

	기타
	(주)웅진플레이도시
리스계약에 따라 인식한 사용권자산, 특수관계자거래	447,592
리스계약에 따라 인식한 리스부채, 특수관계자거래	222,622
리스부채상환, 특수관계자거래	228,000
리스로 인한 이자비용, 특수관계자거래	10,944

전기

(단위 : 천원)

	전체 특수관계자
	기타
	(주)웅진플레이도시
리스계약에 따라 인식한 사용권자산, 특수관계자거래	238,506
리스계약에 따라 인식한 리스부채, 특수관계자거래	0
리스부채상환, 특수관계자거래	0
리스로 인한 이자비용, 특수관계자거래	0

(4) 당기와 전기 중 특수관계자와의 자금거래 내역은 다음과 같습니다.

특수관계자 자금거래에 관한 공시

당기

(단위 : 천원)

	전체 특수관계자
	지배기업
	(주)웅진
배당수익	4,208,152
자금차입	0
현금유입 합계	4,208,152
상환지급	730,000
배당지급	6,110,182
현금유출 합계	6,840,182

전기

(단위 : 천원)

	전체 특수관계자
	지배기업
	(주)웅진
배당수익	0
자금차입	1,700,000
현금유입 합계	1,700,000
상환지급	970,000
배당지급	0
현금유출 합계	970,000

(5) 당기말 현재 연결회사가 특수관계자로부터 제공받고 있는 담보자산의 내역은 다음과 같습니다.

특수관계자로부터 담보로 제공받은 자산에 대한 공시

(단위 : 천원)

	전체 특수관계자
	그 밖의 특수관계자
	(주)웅진플레이도시
담보제공자산	토지, 건물 및 완성상가 등 신탁자산의 3순위 우선수익권
제공받은 회사	연결회사
담보설정액	2,750,000
관련자산	임차보증금

(6) 당기말 현재 연결회사는 특수관계자인 (주)구루미가 발행한 상환전환우선주를 당기손익-공정가치 측정 금융자산으로 계정을 분류하였으며, 관련 약정사항은 다음과 같습니다(주석 7 참조).

특수관계자가 발행한 상환전환우선주에 대한 공시

(단위 : 천원)

	전체 특수관계자
	관계기업
	(주)구루미
	금융자산, 범주
	당기손익-공정가치 측정 금융자산
	금융자산, 분류
	상환전환우선주
발행회사	(주)구루미
특수관계의 성격에 대한 기술	관계기업
종류	상환전환우선주
취득금액, 상환전환우선주	2,000,030
취득 주식수	21,996
주당 발행가액(원)	90,927
취득일	2022-05-11
만기일	2032-05-10
의결권에 관한 사항	1주당 1개 의결권으로 보통주와 동일
존속기간	대상주식 발행일 후 10년이 경과한 때
배당에 관한 사항	대상주식은 참가적, 누적적 우선주로 연결회사는 대상주식을 보유하는 동안 배당가능이익이 있는 경우 액면가액 기준 최저연 1%에 해당하는 금액을 누적적으로 우선 배당받게 되고, 보통주의 배당률이 우선주의 배당률을 초과할 경우에는 보통주와 동일한 배당률로 참가하여 배당함.
상환권에 관한 사항	납입일로부터 3년이 경과한 날부터 청구 가능(상환보장수익률 연복리 3.0%)

전환권에 관한 사항	최초 발행일 익일부터 존속기간 만료일 전일까지 보통주로 1:1 비율 전환 가능
------------	---

특수관계자가 발행한 후순위 사모사채에 대한 공시

(7) 당기말 현재 연결회사는 특수관계자인 (주)웅진이 발행한 후순위 사모사채를 당기손익-공정가치 측정 금융자산으로 계정을 분류하였으며, 관련 약정사항은 다음과 같습니다(주석 7 참조).

특수관계자가 발행한 후순위 사모사채에 대한 공시

(단위 : 천원)

	전체 특수관계자
	지배기업
	웅진
	금융자산, 범주
	당기손익인식금융자산
	금융자산, 분류
	후순위 사모사채
발행회사	(주)웅진
특수관계의 성격에 대한 기술	지배기업
금융자산의 종류	무기명식 무보증 후순위 사모사채
명목금액	100,000,000
취득금액, 후순위사모사채	100,000,000
발행일	2025-04-10
사채 이자율에 대한 기술	최초이자율 연 5.8%로 발행 후 3년간 적용되며, 그 후부터 발행일로부터 30년이 되는 날까지 연 2.0%를 더한 이율을 적용함.
만기일	2055-04-10
만기연장가능성	발행회사는 그 당시 만기일의 1개월 이전까지 그 이전과 동일한 조건으로 본 사채의 만기를 30년 씩 연장할 수 있으며, 만기의 연장 회수는 제한이 없음.
발행자의 조기상환권	본 사채 발행일로부터 1년이 경과한 날 및 그 이후 매 6개월이 되는 날에 본 사채의 전부 또는 일부를 상환할 수 있음.
사채권자의 조기상환청구권	사채권자는 중도상환을 요구할 수 없음.

(8) 당기말과 전기말 현재 임직원에 대한 대여금의 내용은 다음과 같습니다.

임직원에 대한 대여금 공시

당기

(단위 : 천원)

	주택자금대출 등
장단기대여금	1,544,599

전기

(단위 : 천원)

	주택자금대출 등
장단기대여금	1,807,128

(9) 당기와 전기 중 주요 경영진에 대한 보상내역은 다음과 같습니다.

주요 경영진에 대한 보상 공시

당기

(단위 : 천원)

	공시금액
단기급여	5,336,033
퇴직급여	464,171
주식보상비용	(27,097)
합 계(*)	5,773,107

전기

(단위 : 천원)

	공시금액
단기급여	4,641,225
퇴직급여	580,420
주식보상비용	60,255
합 계(*)	5,281,900

(\*) 등기 임원 및 미등기 임원에 대한 보상내역입니다.

### 33. 위험관리 (연결)

금융상품에서 발생하는 위험의 성격과 정도에 대한 공시

	위험					위험 합계
	시장위험			신용위험	유동성위험	
	환위험	이자율위험	기타 가격위험			
위험에 대한 노출 정도에 대한 기술	연결회사는 제품 수출 및 원재료 수입 거래와 관련하여 USD 등의 환율 변동위험에 노출되어 있습니다.	연결회사는 금융상품과 관련하여 이자율 변동위험에 노출되어 있습니다.	연결회사의 기타 가격과 관련한 위험은 제한적입니다.	연결회사는 금융상품의 거래 상대방이 의무를 이행하지 않아 연결회사에 재무손실을 입힐 신용위험에 노출되어 있습니다.	연결회사는 현금 등 금융자산을 인도하여 결제하는 금융부채와 관련된 의무를 충족하는데 어려움을 겪게 될 유동성위험에 노출되어 있습니다.	

<p>위험관리의 목적, 정책 및 절차에 대한 기술</p>	<p>연결회사는 내부적으로 원화 환율 변동에 대한 환위험을 정기적으로 측정하고 있습니다.</p>	<p>연결회사는 내부적으로 이자율 1% 변동을 기준으로 이자율위험을 측정하고 있으며, 상기의 변동비율은 합리적으로 발생가능한 이자율 변동위험에 대한 경영진의 평가를 반영하고 있습니다.</p>	<p>연결회사의 경영진은 신용위험을 관리하기 위하여 신용도가 일정 수준 이상인 거래처와 거래하고 있으며, 금융자산의 신용보강을 위한 정책과 절차를 마련하여 운영하고 있습니다.</p> <p>. 연결회사는 신규 거래처와 계약시 공개된 재무정보와 신용평가기관에 의하여 제공된 정보 등을 이용하여 거래처의 신용도를 평가하고 이를 근거로 신용거래한도를 결정하고 있으며, 담보 또는 지급보증을 제공받고 있습니다. 또한, 연결회사는 주기적으로 거래처의 신용도를 재평가하여 신용거래한도를 재검토하고 담보수준을 재조정하고 있으며, 회수가 지연되는 금융자산에 대하여는 분기 단위로 회수지연 현황 및 회수대책이 보고되고 있으며 지연사유에 따라 적절한 조치를 취하고 있습니다.</p>	<p>연결회사는 유동성 위험을 관리하기 위하여 단기 및 중 장기 자금관리계획을 수립하고 현금 유출예산과 실제 현금유출액을 지속적으로 분석·검토하여 금융부채와 금융자산의 만기구조를 대응시키고 있습니다. 연결회사의 경영진은 영업활동현금흐름과 금융자산의 현금유입으로 금융부채를 상환가능하다고 판단하고 있습니다.</p>	<p>연결회사의 위험관리활동은 주로 재무적 성과에 영향을 미치는 신용위험, 유동성위험, 시장위험 등의 잠재적 위험을 식별하여 발생가능한 위험을 허용가능한 수준으로 감소, 제거 및 회피함으로써, 안정적인 경영성과를 창출할 수 있도록 지원하고, 동시에 재무구조 개선 및 자금운영의 효율성 제고를 통해 금융비용을 절감함으로써 회사경쟁력 제고에 기여하는데 그 목적이 있습니다.</p>
---------------------------------	---	--	--	--	--

(1) 금융위험관리

연결회사의 위험관리활동은 주로 재무적 성과에 영향을 미치는 신용위험, 유동성위험, 시장위험 등의 잠재적 위험을 식별하여 발생가능한 위험을 허용가능한 수준으로 감소, 제거 및 회피함으로써, 안정적인 경영성과를 창출할 수 있도록 지원하고, 동시에 재무구조 개선 및 자금운영의 효율성 제고를 통해 금융비용을 절감함으로써 회사경쟁력 제고에 기여하는데 그 목적이 있습니다.

위험관리 체계를 구축하고 시행하기 위하여, 연결회사는 전사적인 수준의 위험관리정책을 수립하고

있으며, 내부 관리자의 통제 및 검토를 엄격히 수행하여 위험관리정책과 절차를 준수하고 있습니다.

1) 신용위험

연결회사는 금융상품의 거래상대방이 의무를 이행하지 않아 연결회사에 재무손실을 입힐 신용위험에 노출되어 있습니다. 연결회사의 경영진은 신용위험을 관리하기 위하여 신용도가 일정 수준 이상인 거래처와 거래하고 있으며, 금융자산의 신용보강을 위한 정책과 절차를 마련하여 운영하고 있습니다. 연결회사는 신규 거래처와 계약시 공개된 재무정보와 신용평가기관에 의하여 제공된 정보 등을 이용하여 거래처의 신용도를 평가하고 이를 근거로 신용거래한도를 결정하고 있으며, 담보 또는 지급보증을 제공받고 있습니다. 또한, 연결회사는 주기적으로 거래처의 신용도를 재평가하여 신용거래한도를 재검토하고 담보수준을 재조정하고 있으며, 회수가 지연되는 금융자산에 대하여는 분기 단위로 회수지연 현황 및 회수대책이 보고되고 있으며 지연사유에 따라 적절한 조치를 취하고 있습니다.

금융자산의 장부금액은 신용위험에 대한 최대노출정도를 표시하고 있습니다. 당기말과 전기말 현재 연결회사의 신용위험에 대한 최대 노출정도는 다음과 같습니다.

신용위험 익스포저에 대한 공시

당기

(단위 : 천원)

		위험			위험 합계
		신용위험			
		금융상품			
		현금및현금성자산	매출채권	기타금융자산	
신용위험에 대한 최대 노출정도		59,849,768	196,509,943	356,500	256,716,211
신용위험에 대한 최대 노출정도	유동금융자산의 신용위험에 대한 최대 노출정도	59,849,768	176,314,193	50,000	236,213,961
	비유동금융자산의 신용위험에 대한 최대 노출정도		20,195,750	306,500	20,502,250

전기

(단위 : 천원)

		위험			위험 합계
		신용위험			
		금융상품			
		현금및현금성자산	매출채권	기타금융자산	
신용위험에 대한 최대 노출정도		39,368,985	214,882,445	5,190,110	259,441,540
신용위험에 대한 최대 노출정도	유동금융자산의 신용위험에 대한 최대 노출정도	39,368,985	183,216,658	3,930,110	226,515,753
	비유동금융자산의 신용위험에 대한 최대 노출정도		31,665,787	1,260,000	32,925,787

- 기타금융자산 : 공정가치로 측정되는 금융자산은 제외하였습니다.

한편, 연결회사의 경영진은 신용등급이 우수한 금융기관과 거래하고 있으므로 금융기관으로부터의

신용위험이 연결회사에 미치는 영향은 제한적이라고 판단하고 있습니다.

단기말과 전기말 현재 금융자산의 해외 비중은 중요하지 않으므로 지역별 신용위험에 대한 최대 노출정도에 대한 정보는 공시하지 아니하였습니다.

2) 유동성위험

연결회사는 현금 등 금융자산을 인도하여 결제하는 금융부채와 관련된 의무를 충족하는 데 어려움을 겪게 될 유동성위험에 노출되어 있습니다. 연결회사는 유동성위험을 관리하기 위하여 단기 및 중장기 자금관리계획을 수립하고 현금유출예산과 실제 현금유출액을 지속적으로 분석·검토하여 금융부채와 금융자산의 만기구조를 대응시키고 있습니다. 연결회사의 경영진은 영업활동현금흐름과 금융자산의 현금유입으로 금융부채를 상환가능하다고 판단하고 있습니다.

단기말 현재 금융부채의 계약에 따른 만기는 다음과 같습니다.

금융부채의 장부금액에 대한 공시

(단위 : 천원)

	공시금액
매입채무및기타채무	96,809,898
단기차입금	179,764,975
유동성장기차입금	3,166,640
유동성사채	55,000,000
리스부채	27,106,931
장기차입금	11,083,240
금융부채 합계	372,931,684

금융부채의 만기분석에 대한 공시

(단위 : 천원)

	위험			
	유동성위험			
	계약상 현금흐름			계약상 현금흐름
	1년 이내	1년 초과 5년 이내	5년 초과	합계
매입채무및기타채무	93,802,925	3,006,973	0	96,809,898
단기차입금	183,104,090	0	0	183,104,090
유동성장기차입금	3,226,283	0	0	3,226,283
유동성사채	55,873,973	0	0	55,873,973
리스부채	19,001,573	10,240,153	0	29,241,726
장기차입금	454,775	11,911,811	0	12,366,586
합 계	355,463,619	25,158,937	0	380,622,556

상기 금융부채의 잔존만기별 현금흐름은 할인되지 아니한 명목금액으로서 지급을 요구받을 수 있는 기간 중 가장 이른 일자를 기준으로 작성되었으며, 이자의 현금흐름을 포함하고 있습니다. 또한, 공

정가치로 측정되는 금융부채는 제외하였습니다.

### 3) 시장위험

시장위험은 시장가격의 변동으로 인하여 금융상품의 공정가치가 변동될 위험입니다. 시장위험은 이자율위험, 환위험 및 기타 가격위험 등으로 구성됩니다.

#### ① 이자율위험

연결회사는 금융상품과 관련하여 이자율변동위험에 노출되어 있습니다. 연결회사는 내부적으로 이자율 1% 변동을 기준으로 이자율위험을 측정하고 있으며, 상기의 변동비율은 합리적으로 발생가능한 이자율 변동위험에 대한 경영진의 평가를 반영하고 있습니다.

당기말과 전기말 현재 연결회사가 보유하고 있는 변동이자부 금융상품의 장부금액은 다음과 같습니다.

변동이자부 금융상품에 대한 공시

당기

(단위 : 천원)

	위험	
	시장위험	
	이자율위험	
	이자율 유형	
	변동이자율	
금융부채		39,249,880

전기

(단위 : 천원)

	위험	
	시장위험	
	이자율위험	
	이자율 유형	
	변동이자율	
금융부채		41,416,520

당기말과 전기말 현재 변동이자부 금융상품과 관련되어 이자율 1% 변동시 법인세비용차감전순이익에 미치는 영향은 다음과 같습니다.

변동이자부 금융상품과 관련하여 이자율변동이 세전이익에 미치는 영향에 대한 민감도분석

당기

(단위 : 천원)

	위험	
	시장위험	
	이자율위험	
시장위험의 각 유형별 민감도분석 기술	연결회사는 내부적으로 이자율 1% 변동을 기준으로 이자율위험을 측정하고 있으며, 상기의 변동비율은 합리적으로 발생가능한 이자율 변동위험에 대한 경영진의 평가를 반영하고 있습니다.	

이자율 변동가능성이 어느 정도 있는 증가율	0.01
이자율 1% 상승시 법인세비용차감전순이익의 감소	(392,499)
이자율 변동가능성이 어느 정도 있는 감소율	0.01
이자율 1% 하락시 법인세비용차감전순이익의 증가	392,499

전기

(단위 : 천원)

	위험
	시장위험
	이자율위험
시장위험의 각 유형별 민감도분석 기술	연결회사는 내부적으로 이자율 1% 변동을 기준으로 이자율위험을 측정하고 있으며, 상기의 변동비율은 합리적으로 발생가능한 이자율 변동위험에 대한 경영진의 평가를 반영하고있습니다.
이자율 변동가능성이 어느 정도 있는 증가율	0.01
이자율 1% 상승시 법인세비용차감전순이익의 감소	(414,165)
이자율 변동가능성이 어느 정도 있는 감소율	0.01
이자율 1% 하락시 법인세비용차감전순이익의 증가	414,165

② 환위험

연결회사는 제품 수출 및 원재료 수입 거래와 관련하여 USD 등의 환율변동위험에 노출되어 있습니다. 연결회사는 내부적으로 원화 환율 변동에 대한 환위험을 정기적으로 측정하고 있습니다.

당기말과 전기말 현재 기능통화 이외의 외화로 표시된 화폐성 자산 및 부채의 기능통화로 환산된 장부금액은 다음과 같습니다.

외화금융상품의 통화별 내역 공시

당기

(단위 : 천원)

	USD	EUR	JPY	CNY	기타(GBP 등)
현금및현금성자산	1,558,900	0	2,046	100,795	4,470
매출채권 및 기타채권	5,746,646	0	0	974	0
소 계	7,305,546	0	2,046	101,769	4,470
매입채무및기타채무	677,598	0	0	0	0
소 계	677,598	0	0	0	0
외화순자산 합계	6,627,948	0	2,046	101,769	4,470

전기

(단위 : 천원)

	USD	EUR	JPY	CNY	기타(GBP 등)
--	-----	-----	-----	-----	-----------

현금및현금성자산	425,798	0	2,088	0	4,067
매출채권 및 기타채권	5,367,886	0	0	29,009	0
소 계	5,793,684	0	2,088	29,009	4,067
매입채무및기타채무	461,033	245	0	0	0
소 계	461,033	245	0	0	0
외화순자산 합계	5,332,651	(245)	2,088	29,009	4,067

연결회사는 내부적으로 환율 변동에 대한 환위험을 정기적으로 측정하고 있습니다. 보고기간말 현재 각 외화에 대한 기능통화의 환율 5% 변동시 환율변동이 세전손익에 미치는 영향은 다음과 같습니다.

외화표시 금융상품과 관련하여 환율변동이 세전이익에 미치는 영향에 대한 민감도분석

당기

(단위 : 천원)

	위험					
	시장위험					
	환위험					
	기능통화 또는 표시통화					기능통화 또는 표시통화 합계
	USD	JPY	EUR	CNY	기타(GBP 등)	
시장위험의 각 유형별 민감도분석 기술						보고기간말 현재 각 외화에 대한 기능통화의 환율 5% 변동시 환율변동이 세전손익에 미치는 영향은 다음과 같습니다. 민감도 분석은 보고기간말 현재 기능통화 이외의 외화로 표시된 화폐성 자산 및 부채를 대상으로 하였습니다.
증가율	0.05	0.05	0.05	0.05	0.05	
환율 5% 상승으로 인한 세전이익의 증가	331,397	102	0	5,088	223	336,810
환율 5% 상승으로 인한 세전이익의 감소						
감소율	0.05	0.05	0.05	0.05	0.05	
환율 5% 감소로 인한 세전이익의 감소	(331,397)	(102)	0	(5,088)	(223)	(336,810)
환율 5% 감소로 인한 세전이익의 증가						

위험						
시장위험						
환위험						
	기능통화 또는 표시통화					기능통화 또는 표
	USD	JPY	EUR	CNY	기타(GBP 등)	시통화 합계
시장위험의 각 유형별 민감도분석 기술						보고기간말 현재 각 외화에 대한 기능통화의 환율 5% 변동시 환율변동이 세전손익에 미치는 영향은 다음과 같습니다. 민감도 분석은 보고기간말 현재 기능통화 이외의 외화로 표시된 화폐성 자산 및 부채를 대상으로 하였습니다.
증가율	0.05	0.05	0.05	0.05	0.05	
환율 5% 상승으로 인한 세전이익의 증가	266,633	104			1,450	203
환율 5% 상승으로 인한 세전이익의 감소			(12)			(12)
감소율	0.05	0.05	0.05	0.05	0.05	
환율 5% 감소로 인한 세전이익의 감소	(266,633)	(104)			(1,450)	(203)
환율 5% 감소로 인한 세전이익의 증가			12			12

상기 민감도 분석은 보고기간말 현재 기능통화 이외의 외화로 표시된 화폐성 자산 및 부채를 대상으로 하였습니다.

③ 기타 가격위험

연결회사의 기타 가격과 관련한 위험은 제한적입니다.

(2) 자본위험관리

연결회사의 자본관리는 계속기업으로서의 존속능력을 유지하는 한편, 자본조달비용을 최소화하여 주주이익을 극대화하는 것을 그 목적으로 하고 있습니다. 연결회사의 경영진은 자본구조를 주기적으로 검토하고 있습니다.

당기말과 전기말 현재 부채비율은 다음과 같습니다.

자본위험관리에 대한 공시

당기

(단위 : 천원)

	공시금액
부채(A)	474,435,228
자본(B)	259,769,733
부채비율(A/B)	1.8264

전기

(단위 : 천원)

	공시금액
부채(A)	376,456,727
자본(B)	302,598,668
부채비율(A/B)	1.2441

## 4. 재무제표

### 4-1. 재무상태표

#### 재무상태표

제 19 기      2025.12.31 현재

제 18 기      2024.12.31 현재

제 17 기      2023.12.31 현재

(단위 : 원)

	제 19 기	제 18 기	제 17 기
자산			
유동자산	257,001,205,744	268,447,400,517	300,534,276,363
현금및현금성자산	56,551,433,194	37,134,648,375	29,477,927,698
매출채권및기타채권(유동)	116,673,790,022	124,911,126,894	129,563,015,310
기타금융자산	0	0	1,000,000,000
재고자산	24,711,413,119	32,684,287,940	40,496,179,215
당기법인세자산	131,683,760	0	0
기타유동자산	58,932,885,649	73,717,337,308	99,997,154,140
비유동자산	248,777,044,074	278,085,114,071	333,520,279,066
매출채권및기타채권(비유동)	26,399,324,491	38,138,752,809	26,563,263,499
종속기업, 관계기업투자	54,683,630,850	54,683,630,850	80,309,089,203
기타비유동금융자산	3,408,200,909	3,050,122,109	18,294,015,735
유형자산	40,689,887,333	45,362,229,778	49,777,810,488
사용권자산	30,109,394,431	34,632,213,936	43,521,857,111
투자부동산	7,370,122,806	7,420,797,964	7,471,473,122
무형자산	23,634,998,303	36,307,390,325	54,177,416,922
기타비유동자산	21,798,955,293	28,881,664,183	26,215,165,637
이연법인세자산	35,689,116,315	28,343,114,185	27,063,881,112

순확정급여자산	4,993,413,343	1,265,197,932	126,306,237
자산총계	505,778,249,818	546,532,514,588	634,054,555,429
부채			
유동부채	224,918,689,858	220,961,410,355	254,369,959,141
매입채무및기타채무(유동)	35,218,780,937	38,860,782,171	47,387,334,021
단기차입금	80,000,000,000	60,000,000,000	60,000,000,000
기타금융부채	1,135,104,468	0	0
리스부채	19,947,056,984	22,290,342,223	23,605,070,074
총당부채	3,840,205,762	3,334,184,304	3,414,819,224
당기법인세부채	0	439,484,500	144,857,311
기타부채	84,777,541,707	96,036,617,157	119,817,878,511
비유동부채	13,264,731,841	17,109,893,448	25,324,836,344
매입채무및기타채무(비유동)	1,898,182,000	2,136,680,000	2,749,185,876
총당부채	1,051,134,524	1,330,270,598	1,450,221,809
리스부채	10,315,415,317	13,642,942,850	21,125,428,659
부채총계	238,183,421,699	238,071,303,803	279,694,795,485
자본			
자본금	58,700,796,000	58,700,796,000	58,700,796,000
자본잉여금	180,552,621,379	180,156,365,379	172,810,811,254
기타포괄손익누계액	(1,016,701,718)	(1,016,701,718)	(1,016,701,718)
기타자본구성요소	(70,121,982,627)	(59,689,631,430)	(57,595,529,713)
이익잉여금(결손금)	99,480,095,085	130,310,382,554	181,460,384,121
자본총계	267,594,828,119	308,461,210,785	354,359,759,944
부채및자본총계	505,778,249,818	546,532,514,588	634,054,555,429

#### 4-2. 포괄손익계산서

##### 포괄손익계산서

제 19 기 2025.01.01 부터 2025.12.31 까지

제 18 기 2024.01.01 부터 2024.12.31 까지

제 17 기 2023.01.01 부터 2023.12.31 까지

(단위 : 원)

	제 19 기	제 18 기	제 17 기
매출	574,031,404,187	662,231,767,246	697,896,786,693
매출원가	(223,663,494,945)	(249,930,857,331)	(273,934,951,342)
매출총이익	350,367,909,242	412,300,909,915	423,961,835,351
판매비와관리비	(363,444,710,411)	(402,238,425,893)	(413,118,531,190)
영업손익	(13,076,801,169)	10,062,484,022	10,843,304,161
기타수익	1,671,835,812	7,976,138,633	3,797,190,621
기타비용	(13,186,437,981)	(50,959,699,052)	(46,858,898,049)
금융수익	1,597,090,800	1,110,328,158	1,414,957,029

금융비용	(4,911,283,427)	(18,551,850,761)	(7,536,383,953)
법인세차감전순손익	(27,905,595,965)	(50,362,599,000)	(38,339,830,191)
법인세수익(비용)	7,329,174,113	167,019,515	4,811,735,158
당기순손익	(20,576,421,852)	(50,195,579,485)	(33,528,095,033)
기타포괄손익	(112,387,607)	(954,422,082)	(2,221,276,738)
당기손익으로 재분류되지 않는항목(세후기타포괄손익)	(112,387,607)	(954,422,082)	(2,221,276,738)
확정급여제도의 재측정요소	(112,387,607)	(954,422,082)	(2,221,276,738)
총포괄손익	(20,688,809,459)	(51,150,001,567)	(35,749,371,771)
주당이익			
기본및희석주당손익 (단위 : 원)	(186)	(445)	(298)

### 4-3. 자본변동표

#### 자본변동표

제 19 기 2025.01.01 부터 2025.12.31 까지

제 18 기 2024.01.01 부터 2024.12.31 까지

제 17 기 2023.01.01 부터 2023.12.31 까지

(단위 : 원)

	자본					
	자본금	자본잉여금	기타포괄손익누계액	기타자본구성요소	이익잉여금	자본 합계
2023.01.01 (기초자본)	58,700,796,000	172,810,811,254	(1,016,701,718)	(57,595,529,713)	225,097,572,122	397,996,947,945
당기순이익(손실)	0	0	0	0	(33,528,095,033)	(33,528,095,033)
확정급여제도의 재측정요소	0	0	0	0	(2,221,276,738)	(2,221,276,738)
연차배당	0	0	0	0	(7,887,816,230)	(7,887,816,230)
자기주식의 취득	0	0	0	0	0	0
주식보상원가의 인식(환입)	0	0	0	0	0	0
주식선택권의 소멸	0	0	0	0	0	0
기타	0	0	0	0	0	0
자본 증가(감소) 합계	0	0	0	0	(43,637,188,001)	(43,637,188,001)
2023.12.31 (기말자본)	58,700,796,000	172,810,811,254	(1,016,701,718)	(57,595,529,713)	181,460,384,121	354,359,759,944
2024.01.01 (기초자본)	58,700,796,000	172,810,811,254	(1,016,701,718)	(57,595,529,713)	181,460,384,121	354,359,759,944
당기순이익(손실)	0	0	0	0	(50,195,579,485)	(50,195,579,485)
확정급여제도의 재측정요소	0	0	0	0	(954,422,082)	(954,422,082)
연차배당	0	0	0	0	0	0
자기주식의 취득	0	0	0	0	0	0
주식보상원가의 인식(환입)	0	0	0	60,254,521	0	60,254,521
주식선택권의 소멸	0	2,154,356,238	0	(2,154,356,238)	0	0
기타	0	5,191,197,887	0	0	0	5,191,197,887
자본 증가(감소) 합계	0	7,345,554,125	0	(2,094,101,717)	(51,150,001,567)	(45,898,549,159)
2024.12.31 (기말자본)	58,700,796,000	180,156,365,379	(1,016,701,718)	(59,689,631,430)	130,310,382,554	308,461,210,785
2025.01.01 (기초자본)	58,700,796,000	180,156,365,379	(1,016,701,718)	(59,689,631,430)	130,310,382,554	308,461,210,785
당기순이익(손실)	0	0	0	0	(20,576,421,852)	(20,576,421,852)
확정급여제도의 재측정요소	0	0	0	0	(112,387,607)	(112,387,607)
연차배당	0	0	0	0	(10,141,478,010)	(10,141,478,010)
자기주식의 취득	0	0	0	(10,008,998,452)	0	(10,008,998,452)
주식보상원가의 인식(환입)	0	0	0	(27,096,745)	0	(27,096,745)
주식선택권의 소멸	0	396,256,000	0	(396,256,000)	0	0

기타	0	0	0	0	0	0
자본 증가(감소) 합계	0	396,256,000	0	(10,432,351,197)	(30,830,287,469)	(40,866,382,666)
2025.12.31 (기말자본)	58,700,796,000	180,552,621,379	(1,016,701,718)	(70,121,982,627)	99,480,095,085	267,594,828,119

#### 4-4. 현금흐름표

##### 현금흐름표

제 19 기 2025.01.01 부터 2025.12.31 까지

제 18 기 2024.01.01 부터 2024.12.31 까지

제 17 기 2023.01.01 부터 2023.12.31 까지

(단위 : 원)

	제 19 기	제 18 기	제 17 기
영업활동현금흐름	72,807,044,913	67,821,657,393	83,206,223,480
영업에서 창출된 현금흐름	73,264,942,357	63,195,866,083	83,985,579,519
영업활동으로 분류된 법인세환급(납부)	(457,897,444)	4,625,791,310	(779,356,039)
투자활동현금흐름	(15,878,390,872)	(23,075,731,811)	(53,490,143,761)
단기금융기관예치금의 감소	0	0	10,560,000
단기대여금의 회수	1,010,139,179	1,013,548,540	991,938,150
보증금의 회수	5,106,625,477	4,041,551,260	2,731,469,580
유형자산의 처분	23,010,792	59,900,892	103,049,535
무형자산의 처분	0	144,206,000	30,000,000
정부보조금의 수취	0	876,737,116	726,345,956
단기금융상품의 감소	0	1,000,000,000	26,952,679,454
장기대여금의 증가	(747,610,592)	(5,999,569,640)	(949,323,600)
장기금융기관예치금의 증가	(300,000,000)	0	0
보증금의 증가	(4,837,487,799)	(1,537,330,000)	(2,910,138,306)
유형자산의 취득	(3,172,830,149)	(3,775,690,903)	(10,594,614,504)
무형자산의 취득	(10,161,400,207)	(19,159,425,980)	(32,394,359,877)
파생상품부채의 정산	0	0	(9,726,337,241)
사용권자산의 추가	0	(597,304,788)	(1,291,916,723)
종속기업, 관계기업 및 공동기업 투자의 취득	(3,707,136,000)	0	(5,575,000,000)
단기금융상품의 증가	0	0	(8,968,476,714)
당기손익-공정가치측정금융자산의 취득	0	0	(14,097,785,759)
이자수취	908,298,427	857,645,692	1,471,766,288
재무활동현금흐름	(37,511,869,222)	(37,089,204,905)	(23,094,076,597)
자기주식의 취득으로 인한 현금의 유출	(10,008,998,452)	0	0
단기차입금의 증가	20,000,000,000	5,000,000,000	30,000,000,000
유동성리스부채의 상환	(32,847,364,800)	(32,430,601,015)	(32,502,116,332)
단기차입금의 상환	0	(5,000,000,000)	(8,500,000,000)
배당금지급	(10,141,478,010)	0	(7,887,816,230)
이자지급	(4,514,027,960)	(4,658,603,890)	(4,204,144,035)
현금및현금성자산의순증가(감소)	19,416,784,819	7,656,720,677	6,622,003,122

기초현금및현금성자산	37,134,648,375	29,477,927,698	22,855,924,576
기말현금및현금성자산	56,551,433,194	37,134,648,375	29,477,927,698

## 5. 재무제표 주석

### 1. 일반 사항

주식회사 웅진씽크빅(이하 "당사"라 함)은 2007년 5월 1일자로 상장회사인 (주)웅진의 교육문화사업 부문 등이 인적분할되어 신설회사로 설립되었으며, 2007년 5월 31일자로 한국거래소가 개설하는 유가증권시장에 재상장되었습니다. 당사는 분할 이후 도서 및 교육출판물의 제조·판매업, 정기간행물(잡지) 발행업, 출판 및 교육서비스 등을 영위하고 있습니다.

당사는 수차례의 증자 등을 통하여 당기말 현재 자본금 및 주요 주주는 다음과 같습니다.

주 주 명	소유주식수(주)	지 분 율(%)
(주)웅진	67,890,914	58.78
자기주식	7,407,257	6.41
기 타	40,207,814	34.81
합 계	115,505,985	100

### 2. 중요한 회계정책

다음은 재무제표 작성에 적용된 중요한 회계정책입니다. 이러한 정책은 별도의 언급이 없다면, 표시된 회계기간에 계속적으로 적용됩니다.

#### 2.1 재무제표 작성기준

당사의 재무제표는 한국채택국제회계기준에 따라 작성되었습니다. 한국채택국제회계기준은 국제회계기준위원회("IASB")가 발표한 기준서와 해석서 중 대한민국이 채택한 내용을 의미합니다.

재무제표는 다음을 제외하고는 역사적 원가에 기초하여 작성하였습니다.

- 특정 금융자산과 금융부채(파생상품 포함)
- 확정급여제도와 공정가치로 측정하는 사외적립자산

한국채택국제회계기준은 재무제표 작성 시 중요한 회계추정의 사용을 허용하고 있으며, 회계정책을 적용함에 있어 경영진의 판단을 요구하고 있습니다. 보다 복잡하고 높은 수준의 판단이 필요한 부분이나 중요한 가정 및 추정이 필요한 부분은 주석 3에서 설명하고 있습니다.

당사의 재무제표는 2026년 2월 11일자 이사회에서 승인되었으며, 2026년 3월 26일 정기주주총회에서 최종 승인될 예정입니다.

#### 2.2 회계정책과 공시의 변경

##### 2.2.1 당사가 채택한 제·개정 기준서 및 해석서

당사는 2025년 1월 1일로 개시하는 회계기간부터 다음의 제·개정 기준서 및 해석서를 신규로 적용하였습니다.

- (1) 기업회계기준서 제1021호 '환율변동효과' 와 기업회계기준서 제1101호 '한국채택국제회계기준의 최초채택' 개정 - 교환가능성 결여

통화의 교환가능성을 평가하고 다른 통화와 교환이 가능하지 않다면 현물환율을 추정하며 관련 정보를 공시하도록 하고 있습니다. 해당 기준서의 개정이 재무제표에 미치는 중요한 영향은 없습니다.

## (2) 기업회계기준서 제1117호 '보험계약' 개정

보험계약을 측정하기 위해 사용한 투입변수의 추정기법이 보험 관련 법규에서 요구하는 원칙적인 추정기법과 다른 경우, 그 차이내역과 재무제표에 미치는 영향이 재무제표이용자들에게 목적적합하고 중요하다고 판단된다면 이를 공시합니다.

### 2.2.2 당사가 적용하지 않은 제·개정 기준서 및 해석서

제정 또는 공표되었으나 시행일이 도래하지 않아 적용하지 아니한 제·개정 기준서 및 해석서는 다음과 같습니다.

#### (1) 기업회계기준서 제1109호 '금융상품', 제1107호 '금융상품: 공시' 개정

실무에서 제기된 의문에 대응하고 새로운 요구사항을 포함하기 위해 기업회계기준서 제1109호 '금융상품'과 제1107호 '금융상품: 공시'가 개정되었습니다. 동 개정사항은 2026년 1월 1일 이후 시작하는 회계연도부터 적용되며, 조기적용이 허용됩니다. 주요 개정내용은 다음과 같습니다. 당사는 동 개정으로 인한 재무제표의 영향을 검토중에 있습니다.

- 특정 기준을 충족하는 경우, 결제일 전에 전자지급시스템을 통해 금융부채가 결제된 것으로(제거된 것으로) 간주할 수 있도록 허용
- 금융자산이 원리금 지급만으로 구성되어 있는지의 기준을 충족하는지 평가하기 위한 추가 지침을 명확히 하고 추가함.
- 계약상 현금흐름의 시기나 금액을 변경시키는 계약조건이 기업에 미치는 영향과 기업이 노출되는 정도를 금융상품의 각 종류별로 공시
- FVOCI 지정 지분상품에 대한 추가 공시

#### (2) 한국채택국제회계기준 연차개선 Volume 11

한국채택국제회계기준 연차개선 Volume 11은 2026년 1월 1일 이후 시작하는 회계연도부터 적용되며, 조기적용이 허용됩니다. 당사는 동 개정으로 인해 재무제표에 중요한 영향은 없을 것으로 예상하고 있습니다.

- 기업회계기준서 제1101호 '한국채택국제회계기준의 최초채택': K-IFRS 최초 채택시 위험회피회계 적용
- 기업회계기준서 제1107호 '금융상품:공시': 제거 손익, 실무적용지침
- 기업회계기준서 제1109호 '금융상품': 리스부채의 제거 회계처리와 거래가격의 정의
- 기업회계기준서 제1110호 '연결재무제표': 사실상의 대리인 결정
- 기업회계기준서 제1007호 '현금흐름표': 원가법

#### (3) 기업회계기준서 제1109호 '금융상품', 제1107호 '금융상품: 공시' 개정 - 자연에 의존하는 전력과 관련된 계약

전력 생산의 원천이 통제할 수 없는 자연 조건(예: 날씨)에 의존하기 때문에 기업이 기초 전력량의 변동성에 노출되는 계약으로 자연에 의존하는 전력과 관련된 계약을 정의하고, '자연에 의존하는 전력을 매입 또는 매도하는 계약'이 자가 사용 예외의 평가 대상임을 명확히 하였습니다. 또한, 자연에 의존하는 '예상 전력거래의 '변동 가능명목수량'을 '위험회피대상항목'으로 지정할 수 있게 하는 등 위험회피회계 요건을 변경하고, 관련 공시를 추가하였습니다. 동 개정사항은 2026년 1월 1일 이후 시작하는 회계연도부터 적용되며, 조기적용이 허용됩니다. 해당 기준서의 개정이 재무제표에 미치는 중요한 영향은 없습니다.

#### (4) 기업회계기준서 제1118호 '재무제표 표시와 공시' 제정

기업회계기준서 제1118호 '재무제표 표시와 공시'는 제1001호 '재무제표 표시'를 대체하며, 유사 기업 간 재무성과의 비교가능성을 높이고 이용자에게 더욱 목적적합한 정보를 제공하기 위한 새로운 요구사항을 포함합니다. 재무제표 항목의 인식이나 측정에는 영향을 미치지 않지만, 손익계산서와 '경영진이 정의한 성과측정치'의 공시를포함해 표시와 공시에 미치는 영향은 광범위한 것으로 예상합니다.

기준서는 2027년 1월 1일 이후 시작하는 회계연도부터 적용되며, 조기도입이 가능합니다. 기준서의 소급 작성 요구에 따라, 2026년 12월 31일로 종료되는 회계연도의 비교정보는 기업회계기준서 제1118호에 따라 재작성됩니다.

경영진은 현재 새로운 기준서의 적용이 당사의 재무제표에 미치는 영향을 검토 중에 있으며, 기준서의 채택이 당사의 순손익에 미치는 영향은 없으나 손익계산서의 수익과 비용을 새로운 범주로 분류하게 되어 영업손익의 계산 및 보고 방식에 영향을 미칠 것으로 예상합니다.

### 2.3 종속기업 및 관계기업 지분

당사의 재무제표는 기업회계기준서 제1027호에 따른 별도재무제표입니다. 당사는 종속기업 및 관계기업에 대한 투자자산에 대해서 기업회계기준서 제1027호에 따른 원가법을 선택하여 회계처리하였습니다. 한편, 종속기업 및 관계기업으로부터 수취하는 배당금은 배당을 받을 권리가 확정되는 시점에 당기손익으로 인식하고 있습니다. 또한 종속기업 및 관계기업에 대한 객관적인 손상의 징후가 있는 경우 종속기업 및 관계기업 투자의 회수가능액과 장부금액과의 차이는 손상차손으로 인식됩니다.

### 2.4 영업부문

당사는 기업회계기준서 제1108호 '영업부문'에 따라 영업부문과 관련된 공시사항을 연결재무제표에 공시하였습니다.

### 2.5 현금및현금성자산

당사는 취득일로부터 만기일이 3개월 이내인 투자자산을 현금및현금성자산으로 분류하고 있습니다. 지분상품은 현금성자산에서 제외되나, 상환일이 정해져 있고 취득일로부터 상환일까지의 기간이 단기인 우선주와 같이 실질적인 현금성자산인 경우에는 현금성자산에 포함됩니다.

### 2.6 재고자산

재고자산의 단위원가는 총평균법 및 이동평균법으로 결정하고 있으며, 취득원가는 매입원가, 전환원가 및 재고자산을 이용가능한 상태로 준비하는데 필요한 기타 원가를 포함하고 있습니다.

재고자산은 취득원가와 순실현가능가치 중 낮은 금액으로 측정하고 있습니다. 재고자산을 순실현가능가치로 감액한 평가손실과 모든 감모손실은 감액이나 감모가 발생한 기간에 비용으로 인식하고 있으며, 재고자산의 순실현가능가치의 상승으로 인한 재고자산평가손실의 환입은 환입이 발생한 기간의 비용으로 인식된 재고자산의 매출원가에서 차감하고 있습니다.

### 2.7 비파생금융자산

#### (1) 인식 및 최초 측정

매출채권과 발행 채무증권은 발행되는 시점에 최초로 인식됩니다. 다른 금융상품과 금융부채는 당사가 금융상품의 계약당사자가 되는 때에만 인식됩니다.

유의적인 금융요소를 포함하지 않는 매출채권을 제외하고는, 최초 인식시점에 금융자산이나 금융부채를 공정가치로 측정하며, 당기손익-공정가치 측정 금융자산 또는 당기손익-공정가치 측정 금융부채가 아닌 경우에 해당 금융자산의 취득이나 해당 금융부채의 발행과 직접 관련되는 거래원가는 공정가치에 가감합니다. 유의적인 금융요소를 포함하지 않는 매출채권은 최초에 거래가격으로 측정합니다.

#### (2) 분류 및 후속측정

##### i) 금융자산

최초 인식시점에 금융자산은 상각후원가, 기타포괄손익-공정가치 채무상품, 기타포괄손익-공정가치 지분상품 또는 당기손익-공정가치 금융상품으로 측정되도록 분류합니다.

금융자산은 당사가 금융자산을 관리하는 사업모형을 변경하지 않는 한 최초 인식 후에 재분류되지 않으며, 이 경우 영향받는 모든 금융자산은 사업모형의 변경 이후 첫 번째 보고기간의 첫 번째날에 재분류됩니다.

금융자산이 다음 두 가지 조건을 모두 만족하고, 당기손익-공정가치 측정항목으로 지정되지 않은 경우에 상각후원가로 측정합니다.

- 계약상 현금흐름을 수취하기 위해 보유하는 것이 목적인 사업모형 하에서 보유합니다.
- 금융자산의 계약 조건에 따라 특정일에 원금과 원금잔액에 대한 이자지급만으로 구성되어 있는 현금흐름이 발생합니다.

채무상품이 다음 두 가지 조건을 충족하고 당기손익-공정가치 측정항목으로 지정되지 않은 경우에 기타포괄손익-공정가치로 측정합니다.

- 계약상 현금흐름의 수취와 금융자산의 매도 둘 다를 통해 목적을 이루는 사업모형 하에서 금융자산을 보유합니다.
- 금융자산의 계약 조건에 따라 특정일에 원리금 지급만으로 구성되어 있는 현금흐름이 발생합니다.

단기매매를 위해 보유하는 것이 아닌 지분상품의 최초 인식 시에 당사는 투자자산의 공정가치의 후속적인 변동을 기타포괄손익으로 표시하도록 선택할 수 있습니다. 다만 한번 선택하면 이를 취소할 수 없습니다. 이러한 선택은 투자자산별로 이루어집니다.

상기에서 설명된 상각후원가나 기타포괄손익-공정가치로 측정되지 않는 모든 금융자산은 당기손익-공정가치로 측정됩니다. 최초 인식시점에 당사는 상각후원가나 기타포괄손익-공정가치로 측정되는 금융자산을 당기손익-공정가치 측정항목으로 지정한다면 회계불일치를 제거하거나 유의적으로 줄이는 경우에는 해당 금융자산을 당기손익-공정가치 측정 항목으로 지정할 수 있습니다. 다만 한번 지정하면 이를 취소할 수 없습니다.

## ii) 금융자산 - 사업모형

당사는 사업이 관리되는 방식과 경영진에게 정보가 제공되는 방식을 가장 잘 반영하기 때문에 금융자산의 포트폴리오 수준에서 보유되는 사업모형의 목적을 평가합니다. 그러한 정보는 다음을 고려합니다.

- 포트폴리오에 대해 명시된 회계정책과 목적 및 실제 이러한 정책의 운영. 여기에는 계약상 이자수익의 획득, 특정 이자수익을 수준의 유지, 금융자산을 조달하는 부채의 듀레이션과 해당 금융자산의 듀레이션의 일치 및 자산의 매도를 통한 기대 현금흐름의 유출 또는 실현하는 것에 중점을 둔 경영진의 전략을 포함함
  - 사업모형에서 보유하는 금융자산의 성과를 평가하고, 그 평가내용을 주요 경영진에게 보고하는 방식
  - 사업모형(그리고 사업모형에서 보유하는 금융자산)의 성과에 영향을 미치는 위험과 그 위험을 관리하는 방식
  - 경영진에 대한 보상방식(예: 관리하는 자산의 공정가치에 기초하여 보상하는지 아니면 수취하는 계약상 현금흐름에 기초하여 보상하는지)
  - 과거기간 금융자산의 매도의 빈도, 금액, 시기, 이유, 미래의 매도활동에 대한 예상
- 이러한 목적을 위해 제거요건을 충족하지 않는 거래에서 제3자에게 금융자산을 이 전하는 거래는 매도로 간주되지 않습니다.

단기매매의 정의를 충족하거나 포트폴리오의 성과가 공정가치 기준으로 평가되는 금융자산 포트폴리오는 당기손익-공정가치로 측정됩니다.

iii) 금융자산 - 계약상 현금흐름이 원금과 이자로만 이루어져 있는지에 대한 평가

원금은 금융자산의 최초 인식시점의 공정가치로 정의됩니다. 이자는 화폐의 시간가치에 대한 대가, 특정기간에 원금 잔액과 관련된 신용 위험에 대한 대가, 그 밖에 기본적인 대여위험과 원가에 대한 대가 뿐만 아니라 이윤으로 구성됩니다.

계약상 현금흐름이 원금과 이자에 대한 지급만으로 이루어져 있는지를 평가할 때, 당사는 해당 상품의 계약조건을 고려합니다. 금융자산이 계약상 현금흐름의 시기나 금액을 변경시키는 계약조건을 포함하고 있다면, 그 계약조건 때문에 해당 금융상품의 존속기간에 걸쳐 생길 수 있는 계약상 현금흐름이 원리금 지급만으로 구성되는지를 판단해야 합니다.

이를 평가할 때 당사는 다음을 고려합니다.

- 현금흐름의 금액이나 시기를 변경시키는 조건부 상황
- 변동 이자율 특성을 포함하여 계약상 액면 이자율을 조정하는 조항
- 중도상환특성과 만기연장특성
- 특정 자산으로부터 발생하는 현금흐름에 대한 당사의 청구권을 제한하는 계약조건

중도상환금액이 실질적으로 미상환된 원금과 잔여원금에 대한 이자를 나타내고, 계약의 조기청산에 대한 합리적인 추가 보상을 포함하고 있다면, 조기상환특성은 특정일에 원금과 이자를 지급하는 조건과 일치합니다.

또한, 계약상 액면금액을 유의적으로 할인하거나 할증하여 취득한 금융자산에 대해서, 중도상환금액이 실질적으로 계약상 액면금액과 계약상 이자 발생액(그러나 미지급된)을 나타내며(이 경우 계약의 조기 청산에 대한 합리적인 추가 보상이 포함될 수 있는), 중도상환특성이 금융자산의 최초 인식시점에 해당 특성의 공정가치가 경미한 경우에는 이러한 조건을 충족한다고 판단합니다.

iv) 금융자산 - 후속측정과 손익

당기손익-공정가치측정 금융자산	이러한 자산은 후속적으로 공정가치로 측정합니다. 이자와 배당금 수익을 포함한 순손익은 당기손익으로 인식합니다.
상각후원가측정 금융자산	이러한 자산은 후속적으로 유효이자율법을 사용하여 상각후원가로 측정합니다. 상각후원가는 손상차손에 의해 감소됩니다. 이자수익, 외화환산손익 및 손상차손은 당기손익으로 인식합니다. 제거에 발생하는 손익은 당기손익으로 인식합니다.
기타포괄손익-공정가치 측정 채무상품	이러한 자산은 후속적으로 공정가치로 측정합니다. 이자수익은 유효이자율법을 사용하여 계산되고, 외화환산손익과 손상차손은 당기손익으로 인식합니다. 기타 순손익은 기타포괄손익으로 인식합니다. 제거 시의 손익은 기타포괄손익누계액에서 당기손익으로 재분류합니다.
기타포괄손익-공정가치 측정 지분상품	이러한 자산은 후속적으로 공정가치로 측정합니다. 배당금은 명확하게 투자원가의 회수를 나타내지 않는다면 당기손익으로 인식합니다. 다른 순손익은 기타포괄손익으로 인식하고 당기손익으로 절대 재분류하지 않습니다.

2.8 금융자산의 손상

(1) 금융상품과 계약자산

당사는 다음 자산의 기대신용손실에 대해 손실총당금을 인식합니다.

- 상각후원가로 측정하는 금융자산
- 기타포괄손익-공정가치로 측정하는 채무상품
- 기업회계기준서 제1115호에서 정의된 계약자산

당사는 12개월 기대신용손실로 측정되는 다음의 금융자산을 제외하고는 전체기간 기대신용손실에 해당하는 금액으로 손실총당금을 측정합니다.

- 보고기간말에 신용 위험이 낮다고 결정된 채무증권
- 최초 인식 이후 신용위험(즉, 금융자산의 기대존속기간동안에 걸쳐 발생할 채무불이행 위험)이 유의적으로 증가하지 않은 기타 채무증권과 은행예금

매출채권에 대한 손실충당금은 항상 전체기간 기대신용손실에 해당하는 금액으로 측정됩니다.

금융자산의 신용위험이 최초 인식 이후 유의적으로 증가했는지를 판단할 때와 기대신용손실을 추정할 때, 당사는 과도한 원가나 노력 없이 이용할 수 있고, 합리적이고 뒷받침될 수 있는 정보를 고려합니다. 여기에는 미래지향적인 정보를 포함하여 당사의 과거 경험과 알려진 신용평가에 근거한 질적, 양적인 정보 및 분석이 포함됩니다.

당사는 금융자산의 연체일수가 증가할수록 신용위험이 증가한다고 가정합니다. 당사는 다음과 같은 경우 금융자산에 채무불이행이 발생했다고 고려합니다.

- 채무자가 당사가 소구활동을 하지 않으면, 당사에게 신용의무를 완전하게 이행하지 않을 것 같은 경우
- 금융자산의 연체일수가 1년을 초과한 경우

전체기간 기대신용손실은 금융상품의 기대존속기간에 발생할 수 있는 모든 채무불이행 사건에 따른 기대신용손실입니다.

12개월 기대신용손실은 보고기간 말 이후 12개월 이내(또는 금융상품의 기대존속기간이 12개월 보다 적은 경우 더 짧은 기간)에 발생 가능한 금융상품의 채무불이행 사건으로 인한 기대신용손실을 나타내는 전체기간 기대신용손실의 일부입니다.

기대신용손실을 측정할 때 고려하는 가장 긴 기간은 당사가 신용위험에 노출되는 가장 계약기간입니다.

## (2) 기대신용손실의 측정

기대신용손실은 신용손실의 확률가중추정치입니다. 신용손실은 모든 현금부족액(즉, 계약에 따라 지급받기로 한 모든 계약상 현금흐름과 수취할 것으로 예상하는 모든 계약상 현금흐름의 차이)으로 측정됩니다. 기대신용손실은 해당 금융자산의 유효이자율로 할인됩니다.

## (3) 신용이 손상된 금융자산

매 보고기간말에, 당사는 상각후원가로 측정되는 금융자산의 신용이 손상되었는지 평가합니다. 금융자산의 추정미래현금흐름에 악영향을 미치는 하나 이상의 사건이 발생한 경우에 해당 금융자산은 신용이 손상된 것입니다.

금융자산의 신용이 손상된 증거는 다음과 같은 관측 가능한 정보를 포함합니다.

- 발행자나 차입자의 유의적인 재무적 어려움
- 채무불이행이나 계약기간 이상 연체와 같은 계약 위반
- 차입자의 재무적 어려움에 관련된 경제적이나 계약상 이유로 당초 차입조건의 불가피한 완화
- 차입자의 파산가능성이 높아지거나 그 밖의 재무구조조정 가능성이 높아짐
- 재무적 어려움으로 인해 해당 금융자산에 대한 활성시장 소멸

## (4) 재무상태표 상 신용손실충당금의 표시

상각후원가로 측정하는 금융자산에 대한 손실충당금은 해당 자산의 장부금액에서 차감합니다. 기타포괄손익-공정가치로 측정하는 채무상품에 대해서는 손실충당금은 당기손익에 인식합니다.

## (5) 제각

금융자산의 계약상 현금흐름 전체 또는 일부의 회수에 대한 합리적인 기대가 없는 경우 해당 자산을 제거합니다. 당사는 회수에 대한 합리적인 기대가 있는지를 평가하여제각의 시기와 금액을 개별적으로 평가합니다. 당사는 제각한 금액이 유의적으로 회수될 것이라는 기대를 갖고 있지 않습니다. 그러나 제각된 금융자산은 당사의 만기가된 금액의 회수 절차에 따라 회수활동의 대상이 될 수 있습니다.

## 2.9 파생상품

당사는 파생상품의 계약에 따라 발생된 권리와 의무를 공정가액으로 평가하여 자산과 부채로 계상하고, 동 계약으로부터 발생한 손익은 발생 시점에 당기손익으로 인식하고 있습니다.

파생상품은 파생상품 계약 체결 시점에 공정가치로 최초 인식되며 이후 공정가치로 재측정됩니다. 위험회피회계의 적용 요건을 충족하지 않는 파생상품은 매매목적으로분류되고 파생상품의 공정가치변동은 거래의 성격에 따라 '기타영업외수익(비용)' 또는 '금융수익(비용)'으로 손익계산서에 인식됩니다.

## 2.10 유형자산

유형자산은 최초에 원가로 측정하여 인식하고 있습니다. 유형자산의 원가에는 경영진이 의도하는 방식으로 자산을 가동하는데 필요한 장소와 상태에 이르게 하는데 직접 관련되는 원가 및 자산을 해체, 제거하거나 부지를 복구하는데 소요될 것으로 추정되는 원가가 포함됩니다.

유형자산은 최초 인식 후에는 원가에서 감가상각누계액과 손상차손누계액을 차감한 금액을 장부금액으로 하고 있습니다.

유형자산 중 토지는 감가상각을 하지 않으며, 그 외 유형자산은 자산의 취득원가에서잔존가치를 차감한 금액에 대하여 아래에 제시된 경제적 내용연수에 걸쳐 해당 자산에 내재되어 있는 미래 경제적 효익의 예상 소비 형태를 가장 잘 반영한 정액법으로 상각하고 있습니다.

유형자산을 구성하는 일부의 원가가 당해 유형자산의 전체원가와 비교하여 유의적이라면, 해당 유형자산을 감가상각할 때 그 부분은 별도로 구분하여 감가상각하고 있습니다.

유형자산의 제거로 인하여 발생하는 손익은 순매각금액과 장부금액의 차이로 결정되고 그 차액은 당기손익으로 인식하고 있습니다.

당기와 전기의 추정 내용연수 및 감가상각방법은 다음과 같습니다.

구 분	내용연수	상각방법
건물	40년	정액법
차량운반구	6년	정액법
비품	3년~6년	정액법
렌탈자산	3년	정액법
임차자산	1년~6년	정액법

당사는 매 회계연도말에 자산의 잔존가치와 내용연수 및 감가상각방법을 재검토하고재검토 결과 이를 변경하는 것이 적절하다고 판단되는 경우 회계추정의 변경으로 처리하고 있습니다.

## 2.11 무형자산

무형자산은 최초 인식할 때 원가로 측정하며, 최초 인식 후에 원가에서 상각누계액과손상차손누계액을 차감한 금액을 장부금액으로 인식하고 있습니다.

무형자산은 사용 가능한 시점부터 잔존가치를 영("0")으로 하여 아래의 내용연수 동안 정액법으로 상각하고 있습니다. 다만, 일부 무형자

산에 대해서는 이를 이용할 수 있을 것으로 기대되는 기간이 예측가능하지 않아 당해 무형자산의 내용연수가 비한정인 것으로 평가하고 상각하지 아니하고 있습니다.

구 분	내용연수	상각방법
산업재산권	5년	정액법
개발비	5년	정액법
소프트웨어	5년	정액법
시설이용권	비한정	-
기타무형자산	4년	정액법
저작권	1~5년	정액법

내용연수가 유한한 무형자산의 상각기간과 상각방법은 매 회계연도말에 재검토하고 내용연수가 비한정인 무형자산에 대해서는 그 자산의 내용연수가 비한정이라는 평가가 계속하여 정당한지를 매 보고기간에 재검토하며, 이를 변경하는 것이 적절하다고 판단되는 경우 회계추정의 변경으로 처리하고 있습니다.

#### (1) 연구 및 개발

연구 또는 내부프로젝트의 연구단계에 대한 지출은 발생시점에 비용으로 인식하고 있습니다. 개발단계의 지출은 자산을 완성할 수 있는 기술적 실현가능성, 자산을 완성하여 사용하거나 판매하려는 기업의 의도와 능력 및 필요한 자원의 입수가능성, 무형자산의 미래 경제적 효익을 모두 제시할 수 있고, 관련 지출을 신뢰성 있게 측정할 수 있는 경우에 무형자산으로 인식하고 있으며, 기타 개발관련 지출은 발생시점에 비용으로 인식하고 있습니다.

#### (2) 후속지출

후속지출은 관련되는 특정자산에 속하는 미래의 경제적 효익이 증가하는 경우에만 자본화하며, 내부적으로 창출한 영업권 및 상표명 등을 포함한 다른 지출들은 발생 즉시 비용화하고 있습니다.

당사의 개발비는 신규 제작하는 학습플랫폼 등의 개발비용입니다. 당사의 신규 개발 프로젝트는 기획 및 개발준비, 제작, 테스트, 검증단계로 진행됩니다. 당사는 기획 및 개발준비단계에서 발생한 지출은 연구개발비로 보아 당기 비용처리하고 있으며, 특정 프로젝트의 기획 및 개발준비를 완료하고 이에 대한 개발기획안이 최종확정 및 승인된 후 발생한 지출을 무형자산으로 인식합니다.

#### 2.12 차입원가

적격자산의 취득, 건설 또는 제조와 직접 관련된 차입원가는 당해 자산 원가의 일부로 자본화하고 있으며, 기타차입원가는 발생기간에 비용으로 인식하고 있습니다. 적격자산이란 의도된 용도로 사용하거나 판매가능한 상태가 될 때까지 상당한 기간을 필요로 하는 자산을 말하며, 금융자산과 단기간 내에 제조되거나 다른 방법으로 생산되는 재고자산은 적격자산에 해당되지 아니하며, 취득시점에 의도된 용도로 사용할 수 있거나 판매가능한 상태에 있는 자산인 경우에도 적격자산에 해당되지 아니합니다.

적격자산을 취득하기 위한 목적으로 특정하여 차입한 자금에 한하여, 보고기간 동안 그 차입금으로부터 실제 발생한 차입원가에서 당해 차입금의 일시적 운용에서 생긴 투자수익을 차감한 금액을 자본화가능차입원가로 결정하며, 일반적인 목적으로 자금을 차입하고 이를 적격자산의 취득을 위해 사용하는 경우에 한하여 당해 자산 관련 지출액에 자본화이자율을 적용하는 방식으로 자본화가능차입원가를 결정하고 있습니다. 자본화이자율은 보고기간 동안 차입한 자금(적격자산을 취득하기 위해 특정 목적으로 차입한 자금 제외)으로부터 발생한 차입원가를 가중평균하여 산정하고 있습니다. 보고기간 동안 자본화한 차입원가는 당해 기간 동안 실제 발생한 차입원가를 초과할 수 없습니다.

#### 2.13 정부보조금

정부보조금은 회사가 정부보조금에 부수되는 조건을 준수하고 그 보조금을 수취하는 것에 대해 합리적인 확신이 있을 경우에만 인식하고

있습니다.

회사는 비유동자산을 취득 또는 건설하는데 사용해야 한다는 기본조건이 부과된정보부조금을 수령하고 있으며, 해당 자산의 장부금액을 계산할 때, 정보부조금을 차감하고 감가상각자산의 내용연수에 걸쳐 당기손익으로 인식됩니다.

회사는 정보부조금을 정보부조금으로 보전하려 하는 관련원가를 비용으로 인식하는 기간에 걸쳐 관련비용에서 차감하는 방법으로 당기손익으로 인식하고 있습니다.

## 2.14 투자부동산

임대수익이나 시세차익 또는 두 가지 모두를 얻기 위하여 보유하고 있는 부동산은 투자부동산으로 분류하고 있습니다. 투자부동산은 취득 시 발생한 거래원가를 포함하여 인식시점에 원가로 측정하며, 최초 인식 후에 원가에서 감가상각누계액과 손상차손누계액을 차감한 금액을 장부금액으로 표시하고 있습니다.

후속원가는 자산으로부터 발생하는 미래 경제적 효익이 유입될 가능성이 높으며, 그 원가를 신뢰성 있게 측정할 수 있는 경우에 한하여 자산의 장부금액에 포함하거나 적절한 경우 별도의 자산으로 인식하고 있으며, 후속지출에 의해 대체된 부분의 장부금액은 제거하고 있습니다. 한편, 일상적인 수선·유지와 관련하여 발생하는 원가는 발생시점에 당기손익으로 인식하고 있습니다.

투자부동산 중 토지에 대해서는 감가상각을 하지 않으며, 토지를 제외한 투자부동산은 경제적 내용연수에 따라 40년을 적용하여 정액법으로 상각하고 있습니다.

투자부동산의 감가상각방법, 잔존가치 및 내용연수는 매 보고기간말에 재검토하고 이를 변경하는 것이 적절하다고 판단되는 경우 회계추정의 변경으로 회계처리하고 있습니다.

## 2.15 비금융자산의 손상

고객과의 계약에서 생기는 수익에 따라 인식하는 계약자산과 종업원급여에서 발생한자산, 재고자산, 이연법인세자산을 제외한 모든 비금융자산에 대해서는 매 보고기간말마다 자산손상을 시사하는 징후가 있는지를 검토하며, 만약 그러한 징후가 있다면 당해 자산의 회수가능액을 추정하고 있습니다. 단, 사업결합으로 취득한 영업권 및 내용연수가 비한정인 무형자산, 아직 사용할 수 없는 무형자산에 대해서는 자산손상을 시사하는 징후와 관계없이 매년 회수가능액과 장부금액을 비교하여 손상검사를 하고 있습니다.

회수가능액은 개별 자산별로 또는 개별 자산의 회수가능액을 추정할 수 없다면 그 자산이 속하는 현금창출단위별로 회수가능액을 추정하고 있습니다. 회수가능액은 사용가치와 순공정가치 중 큰 금액으로 결정하고 있습니다. 사용가치는 자산이나 현금창출단위에서 창출될 것으로 기대되는 미래현금흐름을 화폐의 시간가치 및 미래현금흐름을 추정할 때 조정되지 아니한 자산의 특유위험에 대한 현행 시장의 평가를 반영한적절한 할인율로 할인하여 추정합니다.

자산이나 현금창출단위의 회수가능액이 장부금액에 미달하는 경우 자산의 장부금액을 감소시키며 즉시 당기손익으로 인식하고 있습니다.

사업결합으로 취득한 영업권은 사업결합으로 인한 시너지효과의 혜택을 받게 될 것으로 기대되는 각 현금창출단위에 배분합니다. 현금창출단위에 대한 손상차손은 우선, 현금창출단위에 배분된 영업권의 장부금액을 감소시키고, 그 다음 현금창출단위에 속하는 다른 자산 각각의 장부금액에 비례하여 자산의 장부금액을 감소시키고 있습니다. 영업권에 대해 인식한 손상차손은 후속기간에 환입할 수 없습니다. 매 보고기간말에 영업권을 제외한 자산에 대해 과거기간에 인식한 손상차손이 더 이상 존재하지 않거나 감소된 것을 시사하는 징후가 있는지를 검토하고 직전 손상차손의 인식시점 이후 회수가능액을 결정하는 데 사용된 추정치에 변화가 있는 경우에만 환입합니다. 손상차손 환입으로 증가된 장부금액은 과거에 손상차손을 인식하기 전 장부금액의 감가상각 또는 상각 후 잔액을 초과할 수 없습니다.

## 2.16 리스

당사는 계약에서 대가와 교환하여, 식별되는 자산의 사용 통제권을 일정기간 이전하게 하는지를 고려하여 계약의 약정시점에, 계약자체가 리스인지, 계약이 리스를 포함하는지를 판단합니다.

#### - 리스이용자

당사는 단기리스와 소액 기초자산 리스를 제외한 모든 리스에 대하여 하나의 인식과측정 접근법을 적용합니다. 당사는 리스로 지급의무를 나타내는 리스부채와 기초자산의 사용권을 나타내는 사용권자산을 인식합니다.

#### (1) 사용권자산

당사는 리스개시일(즉, 기초자산이 사용가능한 시점)에 사용권자산을 인식합니다. 사용권자산은 원가로 측정하고, 후속 측정 시 원가모형을 적용하였습니다. 원가모형을 적용하기 위하여 감가상각누계액과 손상차손누계액을 차감하고, 리스부채의 재측정에 따른 조정을 반영합니다. 사용권자산의 원가는 인식된 리스부채 금액, 최초 직접원가, 그리고 받은 리스 인센티브를 차감한 리스개시일이나 그 전에 지급한 리스료를 포함합니다.

리스기간 종료시점에 당사에 기초자산의 소유권이 이전되는 경우나 사용권자산의 원가에 당사가 매수선택권을 행사할 것이 반영되는 경우, 감가상각은 자산의 기초자산의 추정된 내용연수를 사용하여 계산됩니다.

사용권자산도 손상의 대상이 되며 주석 2.15 비금융자산의 손상에 대한 회계정책에서 설명하였습니다.

#### (2) 리스부채

리스 개시일에 당사는 리스기간에 걸쳐 지급될 리스료의 현재가치로 리스부채를 측정합니다. 리스료는 고정리스료(실질적인 고정리스료를 포함하고, 받을 리스 인센티브는 차감), 지수나 요율에 따라 달라지는 변동리스료 및 잔존가치보중에 따라 지급될 것으로 예상되는 금액으로 구성됩니다. 리스료는 또한 당사가 매수선택권을 행사할 것이 상당히 확실한 경우에 그 매수선택권의 행사가격과 리스기간이 당사의 종료선택권 행사를 반영하는 경우에 그 리스를 종료하기 위하여 부담하는 금액을 포함합니다.

지수나 요율에 따라 달라지는 변동리스료가 아닌 변동리스료는(재고자산을 생산하는데 발생한 것이 아니라면) 리스료 발생을 유발하는 사건 또는 조건이 발생한 기간의 비용으로 인식합니다.

당사는 리스료의 현재가치를 계산할 때, 리스의 내재이자율을 쉽게 산정할 수 없기 때문에 리스개시일의 증분차입이자율을 사용합니다. 리스개시일 이후 리스부채 금액은 이자를 반영하여 증가하고 지급한 리스료를 반영하여 감소합니다. 또한, 리스부채의 장부금액은 리스기간의 변경, 리스료의 변경(예를 들어, 리스료를 산정할 때 사용한 지수나 요율의 변동으로 생기는 미래 리스료의 변동) 또는 기초자산을 매수하는 선택권 평가에 변동이 있는 경우 재측정됩니다.

#### (3) 연장선택권 및 종료선택권

당사 전체에 걸쳐 다수의 부동산 및 시설장치 리스계약에 연장선택권 및 종료선택권을 포함하고 있습니다. 이러한 조건들은 계약 관리 측면에서 운영상의 유연성을 극대화하기 위해 사용됩니다. 보유하고 있는 대부분의 연장선택권 및 종료선택권은 해당 리스제공자가 아니라 당사가 행사할 수 있습니다. 리스기간의 결정과 관련한 중요한 회계추정 및 가정에 대한 정보는 주석 3에서 다루고 있습니다.

#### (4) 단기리스와 소액 기초자산 리스

당사는 차량운반구의 리스에 단기리스(즉, 이러한 리스는 리스기간이 리스개시일로부터 12개월 이하이고 매수선택권을 포함하지 않음)에 대한 인식 면제 규정을 적용합니다. 또한 당사는 소액자산으로 간주되는 사무용품의 리스에 소액자산 리스에 대한 인식 면제 규정을 적용합니다. 단기리스와 소액자산 리스에 대한 리스료는 리스기간에 걸쳐 정액기준으로 비용으로 인식합니다.

## - 리스제공자

당사가 리스제공자인 경우 운용리스에서 생기는 리스수익은 리스기간에 걸쳐 정액 기준으로 인식합니다. 운용리스 체결 과정에서 부담하는 리스 개설택점원가를 기초 자산의 장부금액에 더하고 리스로 수익과 같은 기준으로 리스기간에 걸쳐 비용으로 인식합니다. 각 리스된 자산은 재무상태표에서 그 특성에 기초하여 표시하였습니다.

### 2.17 금융부채

당사는 계약상 내용의 실질과 금융부채의 정의에 따라 금융부채를 당기손익인식금융부채와 기타금융부채로 분류하고 계약의 당사자가 되는 때에 재무상태표에 인식하고있습니다.

당사가 보고기간말 또는 보고기간말 이전에 약정사항을 준수하도록 요구받는다면, 이러한 약정사항은 부채의 유동 비유동 분류에 고려합니다. 보고기간 후에만 약정사항을 준수하도록 요구받는다면, 이러한 약정사항은 기말 유동성 분류에 영향을 미치지 않습니다.

#### (1) 당기손익인식금융부채

금융부채는 단기매매항목으로 분류되거나, 파생상품인 경우, 혹은 최초 인식 시점에 당기손익인식항목으로 지정되는 경우에 당기손익인식항목으로 분류합니다. 당기손익인식금융부채는 최초 인식 후 공정가치로 측정하며, 공정가치의 변동은 당기손익으로 인식하고 있습니다. 한편, 최초 인식시점에 발행과 관련하여 발생한 거래비용은발생 즉시 당기손익으로 인식하고 있습니다.

#### (2) 기타금융부채

당기손익인식금융부채로 분류되지 않은 비파생금융부채는 기타금융부채로 분류하고 있습니다. 기타금융부채는 최초 인식 시 발행과 직접 관련되는 거래원가를 차감한공정가치로 측정하고 있습니다. 후속적으로 기타금융부채는 유효이자율법을 적용하여 상각후원가로 측정되며, 이자비용은 유효이자율법을 적용하여 인식합니다.

#### (3) 금융부채의 제거

당사는 금융부채의 계약상 의무가 이행, 취소 또는 만료된 경우에만 금융부채를 제거합니다. 당사는 금융부채의 계약조건이 변경되어 현금흐름이 실질적으로 달라진 경우 기존 부채를 제거하고 새로운 계약에 근거하여 새로운 금융부채를 공정가치로 인식합니다.

금융부채의 제거 시에, 장부금액과 지급한 대가(양도한 비현금자산이나 부담한 부채를 포함)의 차액은 당기손익으로 인식합니다.

### 2.18 종업원급여

#### (1) 단기종업원급여

종업원이 관련 근무용역을 제공한 보고기간의 말부터 12개월 이내에 결제될 단기종업원급여는 근무용역과 교환하여 지급이 예상되는 금액을, 근무용역이 제공된 때에 당기손익으로 인식하고 있습니다. 단기종업원급여는 할인하지 않은 금액으로 측정하고 있습니다.

#### (2) 퇴직급여: 확정기여제도

확정기여제도와 관련하여 일정기간 종업원이 근무용역을 제공하였을 때에는 그 근무용역과 교환하여 확정기여제도에 납부해야 할 기여금에 대하여 자산의 원가에 포함되는 경우를 제외하고는 당기손익으로 인식하고 있습니다. 납부해야 할 기여금은 이미 납부한 기여금을 차감한 후 부채(미지급비용)로 인식하고 있습니다. 또한, 이미 납부한 기여금이 보고기간말 이전에 제공된 근무용역에 대해 납부하여야 하는 기여금을 초과하는 경우에는 초과 기여금 때문에 미래 지급액이 감소하거나 현금이 환급되는 만큼을 자산(선급비용)으로 인식하고 있습니다.

### (3) 퇴직급여: 확정급여제도

보고기간말 현재 확정급여제도와 관련된 확정급여부채는 확정급여채무의 현재가치에서 사외적립자산의 공정가치를 차감하여 인식하고 있습니다.

확정급여부채는 매년 독립적인 계리사에 의해 예측단위적립방식으로 계산되고 있습니다. 확정급여채무의 현재가치에서 사외적립자산의 공정가치를 차감하여 산출된 순액이 자산일 경우, 제도로부터 환급받거나 제도에 대한 미래기여금이 절감되는 방식으로 이용가능한 경제적 효익의 현재가치를 한도로 자산을 인식하고 있습니다.

순확정급여부채의 재측정요소는 보험수리적손익, 순확정급여부채의 순이자에 포함된 금액을 제외한 사외적립자산의 수익 및 순확정급여부채의 순이자에 포함된 금액을 제외한 자산인식상한효과의 변동으로 구성되어 있으며, 즉시 기타포괄손익으로 인식됩니다. 당사는 순확정급여부채(자산)의 순이자를 순확정급여부채(자산)에 연차보고기간 초에 결정된 할인율을 곱하여 결정하며 보고기간 동안 기여금 납부와 급여지급으로 인한 순확정급여부채(자산)의 변동을 고려하여 결정하고 있습니다. 확정급여제도와 관련된 순이자비용과 기타비용은 당기손익으로 인식됩니다.

제도의 개정이나 축소가 발생하는 경우, 과거근무에 대한 효익의 변동이나 축소에 따른 손익은 즉시 당기손익으로 인식하고 있습니다. 당사는 확정급여제도의 정산이 일어나는 때에 정산으로 인한 손익을 인식하고 있습니다.

### (4) 해고급여

당사는 해고급여의 제안을 더 이상 철회할 수 없을 때와 해고급여의 지급을 수반하는구조조정에 대한 원가를 인식할 때 중 이른 날에 해고급여에 대한 비용을 인식합니다. 해고급여의 지급일이 12개월이 지난 후에 도래하는 경우에는 현재가치로 할인하고 있습니다.

## 2.19 총당부채

총당부채는 과거사건의 결과로 존재하는 현재의무(법적의무 또는 의제의무)로서, 당해 의무를 이행하기 위하여 경제적 효익을 갖는 자원이 유출될 가능성이 높으며 그 의무의 이행에 소요되는 금액을 신뢰성 있게 추정할 수 있는 경우에 인식하고 있습니다.

총당부채로 인식하는 금액은 관련된 사건과 상황에 대한 불가피한 위험과 불확실성을 고려하여 현재의무를 보고기간말에 이행하기 위하여 소요되는 지출에 대한 최선의 추정치입니다. 화폐의 시간가치 효과가 중요한 경우 총당부채는 의무를 이행하기위하여 예상되는 지출액의 현재가치로 평가하고 있습니다.

총당부채를 결제하기 위해 필요한 지출액의 일부 또는 전부를 제3자가 변제할 것이 예상되는 경우 이행한다면 변제를 받을 것이 거의 확실하게 되는 때에 한하여 변제금액을 인식하고 별도의 자산으로 회계처리하고 있습니다.

매 보고기간말마다 총당부채의 잔액을 검토하고, 보고기간말 현재 최선의 추정치를 반영하여 조정하고 있습니다. 의무이행을 위하여 경제적 효익이 내재된 자원이 유출될 가능성이 더 이상 높지 아니한 경우에는 관련 총당부채를 환입하고 있습니다.

총당부채는 최초 인식과 관련있는 지출에만 사용하고 있습니다.

## 2.20 외화환산

### (1) 기능통화와 표시통화

당사는 재무제표에 포함되는 항목들을 영업활동이 이뤄지는 주된 경제 환경에서의 통화("기능통화")를 적용하여 측정하고 있습니다. 당사의 기능통화는 대한민국 원화이며, 재무제표는 대한민국 원화로 표시되어 있습니다.

### (2) 외화거래와 보고기간말의 환산

외화거래는 거래일의 환율 또는 재측정되는 항목인 경우 평가일의 환율을 적용한 기능통화로 인식됩니다. 외화거래의 결제나 화폐성 외화 자산·부채의 환산에서 발생하는 외환차이는 당기손익으로 인식됩니다.

비화폐성 금융자산·부채로부터 발생하는 외환차이는 공정가치 변동손익의 일부로 보아 당기손익-공정가치 측정 지분상품으로부터 발생하는 외환차이는 당기손익으로, 기타포괄손익-공정가치 측정 지분상품의 외환차이는 기타포괄손익에 포함하여 인식됩니다.

## 2.21 납입자본

보통주는 자본으로 분류하며 자본거래에 직접 관련되어 발생하는 증분원가는 세금효과를 반영한 순액으로 자본에서 차감하고 있습니다.

당사가 자기지분상품을 재취득하는 경우에 이러한 지분상품은 자기주식의 과목으로 자본에서 직접 차감하고 있습니다. 자기지분상품을 매입 또는 매도하거나 발행 또는 소각하는 경우의 손익은 당기손익으로 인식하지 않습니다. 당사가 자기주식을 취득하여 보유하는 경우 지급하거나 수취한 대가는 자본에서 직접 인식하고 있습니다.

## 2.22 주식기준보상

당사는 제공받는 재화나 용역의 대가로 종업원에게 주식이나 주식선택권을 부여하는 주식결제형 주식보상거래에 대하여 제공받는 재화나 용역의 공정가치 또는 제공받는 재화나 용역의 공정가치를 신뢰성 있게 측정할 수 없다면 부여한 지분상품의 공정가치에 기초하여 재화나 용역의 공정가치를 간접 측정하고 그 금액을 가득기간 동안에 종업원급여(당기비용)와 자본으로 인식하고 있습니다. 주식선택권의 가득 조건이 용역제공조건 또는 시장조건이 아닌 가득조건인 경우에는 궁극적으로 가득되는 주식선택권의 실제 수량에 기초하여 결정되도록 인식된 종업원비용을 조정하고 있습니다.

제공받는 재화나 용역의 대가로 현금을 지급하는 현금결제형 주식기준보상거래의 경우에는 제공받는 재화나 용역과 그 대가로 부담하는 부채를 공정가치로 측정하고 가득기간 동안 종업원급여비용과 부채로 인식하고 있습니다. 또한 부채가 결제될 때까지 매 보고기간말과 최종결제일에 부채의 공정가치를 재측정하고, 공정가치의 변동액은 급여로 인식하고 있습니다.

## 2.23 고객과의 계약에서 생기는 수익

### (1) 재화의 판매

재화의 소유에 따른 유의적인 위험과 보상이 구매자에게 이전되고, 판매된 재화의 소유권과 결부된 통상적 수준의 지속적인 관리상 관여와 효과적인 통제를 하지 않으며, 거래와 관련된 경제적 효익의 유입 가능성이 높고, 수익금액과 거래와 관련하여 발생했거나 발생할 원가 및 반품가능성을 신뢰성 있게 측정할 수 있을 때 수익을 인식하고 있습니다.

당사는 고객에게 제품 판매 후 고객이 반품할 것으로 예상되는 제품에 대하여 환불부채와 회수할 재화에 대한 권리를 인식하고 있습니다. 판매 시점에 포트폴리오 수준에서 누적된 경험에 기초하여 기댓값 방법으로 반품률을 예측하고 있으며, 당사의 수익은 예측된 반품률의 변동에 영향을 받습니다.

### (2) 서비스의 제공

당사가 제공하는 교육서비스 및 온·오프라인 학습 서비스에 대하여 고객은 기업이 수행하는대로 기업의 수행에서 제공하는 효익을 동시에 얻고 소비하기 때문에 서비스 제공에 따른 수익은 기간에 따라 인식하고 있습니다.

### (3) 계약체결 증분원가 회계처리

당사는 판매인의 고객 모집 및 계약 실적에 따라 수수료를 지급하고 있으며, 이는 판매수수료의 상당 부분을 차지하고 있습니다. 이러한 수수료 중 일부는 고객과 계약을 체결하지 않았다면 지출되지 않았을 원가로 당사는 자산으로 인식하여 관련된 재화나 용역을 고객에게 이

전하는 방식과 일치하는 체계적 기준으로 상각하고 있습니다.

## 2.24 금융수익과 원가

당사의 금융수익과 금융원가는 다음으로 구성되어 있습니다.

- 이자수익
- 이자비용
- 당기손익-공정가치 측정 금융자산의 순손익

이자수익 혹은 이자비용은 유효이자율법을 사용하여 인식하였습니다. 유효이자율법은 금융상품의 기대존속기간에 추정되는 미래현금지 금액이나 수취액의 현재가치를 금융자산의 총 장부금액이나 금융부채의 상각후원가와 정확하게 일치시키는 이자율입니다.

이자수익이나 이자비용을 계산할 때, 유효이자율은 자산의 총 장부금액(해당 자산의 신용이 손상되지 않은 경우)이나 부채의 상각후원가에 적용합니다. 그러나 최초 인식이후에 후속적으로 신용이 손상된 금융자산에 대해서는 이자수익은 해당 금융자산의 상각후원가에 유효이자율을 적용하여 계산합니다. 만일 해당 자산이 더는 신용이 손상된 것으로 볼 수 없다면 총 장부금액에 유효이자율을 적용하여 이자수익을 계산합니다.

## 2.25 법인세

법인세비용은 당기법인세와 이연법인세로 구성되어 있으며, 기타포괄손익이나 자본에 직접 인식되는 거래나 사건 또는 사업결합에서 발생하는 세액을 제외하고는 당기손익으로 인식하고 있습니다.

법인세와 관련된 이자와 벌금은 법인세에 해당하는지 판단하고 법인세에 해당한다면 기업회계기준서 제1012호 '법인세'를 적용하고 법인세에 해당하지 않는다면 기업회계기준서 제1037호 '충당부채, 우발부채, 우발자산'을 적용하고 있습니다.

### (1) 당기법인세

당기법인세는 당기의 과세소득을 기초로 산정하고 있습니다. 과세소득은 손익계산서상의 법인세비용차감전순이익에서 다른 과세기간에 가산되거나 차감될 손익 및 비과세항목이나 손금불인정항목을 제외하므로 손익계산서상 손익과 차이가 있습니다. 당사의 당기법인세와 관련된 미지급법인세는 제정되었거나 실질적으로 제정된 세율을 사용하여 계산하고 있습니다.

당기법인세자산과 당기법인세부채는 다음의 조건을 모두 충족하는 경우에만 상계를 합니다.

- 인식된 금액에 대한 법적으로 집행가능한 상계권리를 가지고 있음
- 순액으로 결제하거나, 자산을 실현하는 동시에 부채를 결제할 의도가 있음

### (2) 이연법인세

이연법인세자산과 이연법인세부채를 측정할 때에는 보고기간말에 당사가 관련 자산과 부채의 장부금액을 회수하거나 결제할 것으로 예상되는 방식에 따른 세효과를 반영하고 있습니다. 종속기업, 관계기업 투자지분에 관한 가산할 일시적차이에 대해서는 당사가 일시적차이의 소멸시점을 통제할 수 있으며, 예측가능한 미래에 일시적차이가 소멸하지 않을 가능성이 높은 경우를 제외하고는 모두 이연법인세부채를 인식하고 있습니다. 또한, 차감할 일시적차이로 인하여 발생하는 이연법인세자산은 일시적차이가 예측가능한 미래에 소멸할 가능성이 높고, 일시적차이가 사용될 수 있는 기간에 과세소득이 발생할 가능성이 높은 경우에 인식하고 있습니다.

미사용 세무상결손금과 세액공제, 차감할 일시적 차이가 사용될 수 있는 미래 과세소득의 발생가능성이 높은 경우 그 범위 안에서 이월된 미사용 세무상결손금과 세액공제, 차감할 일시적차이에 대하여 이연법인세자산을 인식합니다. 미래 과세소득은 관련 가산할 일시적차이의 소멸에 의해 결정됩니다.

이연법인세자산의 장부금액은 매 보고기간말에 검토하고, 이연법인세자산으로 인한 혜택이 사용되기에 충분한 과세소득이 발생할 가능성

이 더 이상 높지 않은 경우 이연법인세자산의 장부금액을 감소시키고 있습니다.

이연법인세자산과 부채는 보고기간말 제정되었거나 실질적으로 제정된 세법에 근거하여 당해 자산이 실현되거나 부채가 지급될 보고기간에 적용될 것으로 기대되는 세율을 사용하여 측정하고 있습니다. 이연법인세자산과 이연법인세부채를 측정할 때 보고기간말 현재 당사가 관련 자산과 부채의 장부금액을 회수하거나 결제할 것으로 예상되는 방식에 따라 법인세효과를 반영하고 있습니다.

이연법인세자산과 부채는 동일 과세당국이 부과하는 법인세이고, 당사가 인식된 금액을 상계할 수 있는 법적 권한을 가지고 있으며 당기 법인세부채와 자산을 순액으로결제할 의도가 있는 경우에만 상계하고 있습니다. 배당금 지급에 따라 추가적으로 발생하는 법인세비용이 있다면 배당금 지급과 관련한 부채가 인식되는 시점에 인식하고 있습니다.

## 2.26 주당이익

당사는 보통주 기본주당이익과 희석주당이익을 당기순손익에 대하여 계산하고, 포괄손익계산서에 표시하고 있습니다. 기본주당이익은 보통주에 귀속되는 당기순손익을 보고기간 동안에 유통된 보통주식수를 가중평균한 주식수로 나누어 계산하고 있습니다. 희석주당이익은 종업원에게 부여한 주식기준보상 등 모든 희석효과가 있는 잠재적 보통주의 영향을 고려하여 보통주에 귀속되는 당기순손익 및 가중평균 유통보통주식수를 조정하여 계산하고 있습니다.

## 3. 중요한 회계추정 및 가정

재무제표 작성에는 미래에 대한 가정 및 추정이 요구되며 경영진은 당사의 회계정책을 적용하기 위해 판단이 요구됩니다. 추정 및 가정은 지속적으로 평가되며, 과거 경험과 현재의 상황에 비추어 합리적으로 예측가능한 미래의 사건을 고려하여 이루어집니다. 회계추정의 결과가 실제 결과와 동일한 경우는 드물 것이므로 중요한 조정을유발할 수 있는 유의적인 위험을 내포하고 있습니다.

다음 회계연도에 자산 및 부채 장부금액의 조정에 영향을 미칠 수 있는 경영진 판단과 유의적 위험에 대한 추정 및 가정은 다음과 같습니다. 일부 항목에 대한 유의적인 판단 및 추정에 대한 추가적인 정보는 개별 주석에 포함되어 있습니다.

### (1) 비금융자산의 손상

당사는 매 보고일에 모든 비금융자산에 대하여 손상징후의 존재 여부를 평가하고 있습니다. 비한정 내용연수의 무형자산에 대해서는 매년 말 또는 손상징후가 있는 경우에 손상검사를 수행하며, 기타 비금융자산에 대해서는 장부금액이 회수가능하지 않을 것이라는 징후가 있을 때 손상검사를 수행합니다. 사용가치를 계산하기 위하여 경영자는 해당 자산이나 현금창출단위로부터 발생하는 미래기대 현금흐름을 추정하고 동 미래기대현금흐름의 현재가치를 계산하기 위한 적절한 할인율을 선택하여야 합니다.

### (2) 법인세

당사의 과세소득에 대한 법인세는 다양한 국가의 세법 및 과세당국의 결정을 적용하여 산정되므로 최종 세효과를 산정하는 데에는 불확실성이 존재합니다.

당사는 특정 기간동안 과세소득의 일정 금액을 투자, 임금증가 등에 사용하지 않았을때 세법에서 정하는 방법에 따라 산정된 법인세를 추가로 부담합니다. 따라서, 해당 기간의 당기법인세와 이연법인세를 측정할 때 이에 따른 세효과를 반영하여야 하고, 이로 인해 당사가 부담할 법인세는 각 연도의 투자, 임금증가 등의 수준에 따라 달라지므로 최종 세효과를 산정하는 데에는 불확실성이 존재합니다.

세무상결손금이 사용될 수 있는 미래과세소득의 발생가능성이 높은 경우 그 범위 안에서 미사용 세무상결손금에 대하여 이연법인세자산을 인식합니다. 당사의 경영자는 향후 세금전략과 세무이익의 발생시기 및 수준에 근거하여 인식가능한 이연법인세자산금액을 결정하기 위하여 주요한 판단을 수행합니다.

### (3) 퇴직급여제도

확정급여채무의 현재가치는 보험수리적 평가방법을 통해 결정됩니다. 보험수리적 평가방법의 적용을 위해서는 다양한 가정을 세우는 것이 필요하며, 이러한 가정의 설정은 할인율, 미래임금 상승율 및 사망율의 결정 등을 포함합니다. 평가방법의 복잡성과 기본 가정 및 장기적인 성격으로 인해 확정급여채무는 이러한 가정들에 따라 민감하게 변동됩니다. 모든 가정은 매 보고기간말마다 검토됩니다.

### (4) 주식기준보상

당사는 주식결제형 주식기준보상거래의 보상원가를 지분상품 부여일의 공정가치를 기준으로 측정하고 있으며 공정가치는 지분상품 부여조건을 고려하여 적절한 평가모형을 적용하여 추정합니다. 또한 주식선택권의 기대존속기간, 변동성, 배당률 등을 포함한 평가모형에 가장 적절한 가격결정요소를 결정하여야 하며 이러한 요소에 대한 가정을 수립합니다.

### (5) 리스 - 증분차입이자율의 산정

당사는 리스의 내재이자율을 쉽게 산정할 수 없으므로, 리스부채를 측정하기 위해 증분차입이자율을 사용합니다. 증분차입이자율은 당사가 비슷한 경제적 환경에서 비슷한 기간에 걸쳐 비슷한 담보로 사용권자산과 가치가 비슷한 자산 획득에 필요한 자금을 차입한다면 지급해야 하는 이자율입니다. 따라서 증분차입이자율은 관측가능한 요율이 없거나 리스 조건을 반영하기 위하여 조정되어야 하는 경우에 측정이 요구되는 당사가 '지불해야 하는' 사항을 반영합니다.

### (6) 연장 및 종료선택권이 있는 계약의 리스기간 산정 - 리스이용자

당사는 리스기간을 리스의 해지불능기간과 리스연장선택권을 행사할 것이 상당히 확실한 경우에 그 선택권의 대상기간 또는 리스종료선택권을 행사하지 않을 것이 상당히 확실한 경우에 그 선택권의 대상기간을 포함하여 산정합니다.

당사는 연장 및 종료 선택권을 포함하는 리스 계약들을 가지고 있습니다. 당사는 리스를 연장 또는 종료하기 위한 선택권을 행사할지 여부가 상당히 확실한지를 평가할 때 판단을 적용합니다. 즉, 연장선택권을 행사하거나 종료선택권을 행사하지 않을 경제적 유인이 생기게 하는 관련되는 사실 및 상황을 모두 고려합니다. 개시일 이후, 당사는 당사의 통제 하에 있는 상황에서 유의적인 사건이나 변화가 있고, 연장선택권을 행사할지 종료선택권을 행사하지 않을지에 대한 능력에 영향을 미치는 경우 리스기간을 재평가합니다.

당사는 짧은 해지불능기간의 리스에 대한 리스기간의 일부로서 연장기간을 포함합니다. 대체자산을 쉽게 구할 수 없다면 생산에 유의적인 부정적 영향이 있으므로 당사는 일반적으로 리스에 대한 연장선택권을 행사합니다. 긴 해지불능기간의 리스에 대한 연장기간은 연장선택권을 행사할 것이 상당히 확실하지 않으므로 리스기간의 일부로 포함되지 않습니다. 더 나아가, 종료선택권이 적용되는 기

간은 행사되지 않을 것이 상당히 확실한 경우에만 리스기간의 일부로 포함됩니다.

(7) 금융상품의 공정가치

활성시장에서 거래되지 않는 금융상품의 공정가치는 원칙적으로 평가기법을 사용하여 결정됩니다. 당사는 보고기간말 현재 중요한 시장상황에 기초하여 다양한 평가기법의 선택 및 가정에 대한 판단을 하고 있습니다(주석 7 참조).

4. 현금및현금성자산

당기말과 전기말 현재 현금및현금성자산의 내역은 다음과 같습니다.

현금및현금성자산 공시

당기 (단위 : 천원)

		공시금액
현금및현금성자산		
현금및현금성자산	요구불예금	56,551,433

전기 (단위 : 천원)

		공시금액
현금및현금성자산		
현금및현금성자산	요구불예금	37,134,648

5. 사용이 제한된 금융상품

당기말과 전기말 현재 사용이 제한되어 있는 금융상품의 내역은 다음과 같습니다.

사용이 제한된 금융자산

당기 (단위 : 천원)

		사용이 제한된 장기금융기관예 치금
사용이 제한된 금융자산	계약이행보증금 질권설정	300,000

전기 (단위 : 천원)

		사용이 제한된 장기금융기관예 치금
사용이 제한된 금융자산	계약이행보증금 질권설정	0

6. 매출채권 및 기타채권

(1) 당기말과 전기말 현재 매출채권및기타채권의 상세 내역은 다음과 같습니다.

매출채권 및 기타채권의 상세내역

당기 (단위 : 천원)

		총장부금액	차감: 대손충당금	현재가치할인차금	장부금액 합계
매출채권 및 기타유동채권		143,138,468	(26,455,647)	(9,031)	116,673,790
매출채권 및 기타유동채권	유동매출채권	88,942,653	(13,125,776)	(9,031)	75,807,846
	단기미수금	15,940,994	(13,329,871)	0	2,611,123

	단기미수수익	432,350	0	0	432,350
	단기대여금	531,550	0	0	531,550
	단기보증금	37,290,921	0	0	37,290,921
매출채권 및 기타비유동채권		26,527,555	(124,631)	(3,600)	26,399,324
매출채권 및 기타비유동채권	비유동매출채권	15,384,191	(124,631)	(3,600)	15,255,960
	장기미수금	0	0	0	0
	장기미수수익	0	0	0	0
	장기대여금	6,013,049	0	0	6,013,049
	장기보증금	5,130,315	0	0	5,130,315

전기

(단위 : 천원)

		총장부금액	차감: 대손총당금	현재가치할인차금	장부금액 합계
매출채권 및 기타비유동채권		150,935,044	(26,008,721)	(15,196)	124,911,127
매출채권 및 기타비유동채권	유동매출채권	105,568,486	(14,294,680)	(15,196)	91,258,610
	단기미수금	14,080,914	(11,714,041)	0	2,366,873
	단기미수수익	202,978	0	0	202,978
	단기대여금	612,440	0	0	612,440
	단기보증금	30,470,226	0	0	30,470,226
매출채권 및 기타비유동채권		38,346,504	(173,958)	(33,793)	38,138,753
매출채권 및 기타비유동채권	비유동매출채권	19,931,668	(173,958)	(33,793)	19,723,917
	장기미수금	0	0	0	0
	장기미수수익	0	0	0	0
	장기대여금	6,194,688	0	0	6,194,688
	장기보증금	12,220,148	0	0	12,220,148

(2) 당기와 전기 중 매출채권및기타채권에 대한 대손총당금의 변동내역은 다음과 같습니다.

매출채권 및 기타채권 대손총당금 변동에 대한 공시

당기

(단위 : 천원)

	금융상품	
	매출채권	기타채권
	장부금액	
	손상차손누계액	
기초금액	(14,468,638)	(11,714,041)
대손상각비	(1,774,915)	(1,799,860)
제각	3,085,959	184,030
제각채권 회수	(92,813)	0
기말금액	(13,250,407)	(13,329,871)

전기

(단위 : 천원)

	금융상품	
	매출채권	기타채권
	장부금액	
	손상차손누계액	
기초금액	(15,410,227)	(10,389,933)

대손상각비	(1,798,418)	(1,554,934)
제각	2,853,422	230,826
제각채권 회수	(113,415)	0
기말금액	(14,468,638)	(11,714,041)

당사는 매출채권의 대손상각비(환입)는 판매비와관리비로, 기타채권의 대손상각비(환입)는 기타비용(수익)으로 계상하였습니다.

(3) 당기말과 전기말 매출채권에 대한 대손충당금 내역은 다음과 같습니다.

연체되거나 손상된 매출채권 및 기타채권에 대한 공시

당기

(단위 : 천원)

	금융자산, 분류					대손충당금				
	매출채권					연체상태				
	장부금액					연체상태				
	총장부금액					대손충당금				
	연체상태					연체상태				
	30일 이내 연체 및 정상	30일 초과 연체	180일 초과 연체	360일 초과 연체	연체상태 합계	30일 이내 연체 및 정상	30일 초과 연체	180일 초과 연체	360일 초과 연체	연체상태 합계
기대손실률	0.0066	0.2962	0.6917	0.9659						
금융자산	87,559,168	4,314,877	2,315,627	10,137,172	104,326,844	(579,157)	(1,277,899)	(1,601,781)	(9,791,570)	(13,250,407)

전기

(단위 : 천원)

	금융자산, 분류					대손충당금				
	매출채권					연체상태				
	장부금액					연체상태				
	총장부금액					대손충당금				
	연체상태					연체상태				
	30일 이내 연체 및 정상	30일 초과 연체	180일 초과 연체	360일 초과 연체	연체상태 합계	30일 이내 연체 및 정상	30일 초과 연체	180일 초과 연체	360일 초과 연체	연체상태 합계
기대손실률	0.0075	0.2698	0.6483	0.9867						
금융자산	107,523,808	4,573,075	2,352,796	11,050,475	125,500,154	(805,708)	(1,233,870)	(1,525,422)	(10,903,638)	(14,468,638)

## 7. 금융상품의 구분 및 공정가치

(1) 당기말과 전기말 현재 범주별 금융상품의 내역은 다음과 같습니다.

금융자산의 범주별 공시

당기

(단위 : 천원)

		당기손익-공정가치 측정 금융자산	기타포괄손익-공정 가치 측정 금융자산 (*1)	상각후원가 측정 금 융자산
금융자산		2,541,830	566,371	199,924,547
금융자산	유동 금융자산 소계	0	0	173,225,223
	유동 금융자산 소계	현금및현금성자산	0	56,551,433
		매출채권및기타채 권(유동)	0	0
	비유동 금융자산 소계	2,541,830	566,371	26,699,324
	비유동 금융자산 소 계	매출채권및기타채 권(비유동)	0	0
기타비유동금융자		2,541,830	566,371	300,000

		산			
--	--	---	--	--	--

전기

(단위 : 천원)

		당기손익-공정가치 측정 금융자산	기타포괄손익-공정 가치 측정 금융자산 (*1)	상각후원가 측정 금 융자산
금융자산		2,483,751	566,371	200,184,528
금융자산	유동 금융자산 소계	0	0	162,045,775
	유동 금융자산 소계	현금및현금성자산	0	37,134,648
		매출채권및기타채 권(유동)	0	124,911,127
	비유동 금융자산 소계	2,483,751	566,371	38,138,753
비유동 금융자산 소 계	매출채권및기타채 권(비유동)	0	0	38,138,753
	기타비유동금융자 산	2,483,751	566,371	0

- 매출채권및기타채권 : 매출채권및기타채권의 세부내역은 주식 6에 기재하였습니다.

금융부채의 범주별 공시

당기

(단위 : 천원)

		상각후원가로 측정 하는 금융부채, 범 주	리스 부채	
금융부채		118,252,067	30,262,472	
금융부채	유동 금융부채 소계	116,353,885	19,947,057	
	유동 금융부채 소 계	매입채무및기타채 무	35,218,781	0
		단기차입금	80,000,000	0
		기타유동금융부채	1,135,104	0
		유동 리스부채	0	19,947,057
	비유동 금융부채 소계	1,898,182	10,315,415	
비유동 금융부채 소계	매입채무및기타채 무	1,898,182	0	
	비유동 리스부채	0	10,315,415	

전기

(단위 : 천원)

		상각후원가로 측정 하는 금융부채, 범 주	리스 부채
금융부채		100,997,462	35,933,285
금융부채	유동 금융부채 소계	98,860,782	22,290,342
	유동 금융부채 소 계	매입채무및기타채	38,860,782

	계	무		
		단기차입금	60,000,000	0
		기타유동금융부채	0	0
		유동 리스부채	0	22,290,342
	비유동 금융부채 소계	2,136,680	13,642,943	
비유동 금융부채 소계	매입채무및기타채무	2,136,680	0	
	비유동 리스부채	0	13,642,943	

- 매입채무및기타채무 : 매입채무및기타채무의 세부내역은 주석 16에 기재하였습니다.

(2) 당기와 전기 중 금융상품의 범주별 순손익 내역은 다음과 같습니다.

금융자산의 범주별 순손익 공시

당기

(단위 : 천원)

	상각후원가 측정 금융자산	당기손익-공정가치 측정 금융자산
이자수익	1,175,669	
대손상각비(대손충당금환입)	(3,574,775)	
당기손익-공정가치 측정 금융상품 평가손익		58,079

전기

(단위 : 천원)

	상각후원가 측정 금융자산	당기손익-공정가치 측정 금융자산
이자수익	1,110,328	
대손상각비(대손충당금환입)	(3,353,353)	
당기손익-공정가치 측정 금융상품 평가손익		(13,859,165)

금융부채의 범주별 순손익 공시

당기

(단위 : 천원)

	상각후원가 측정 금융부채	리스 부채
이자비용	(2,962,713)	(1,585,228)
외환차손익	(50,342)	
외화환산손익	(5,320)	
기타금융수익	363,343	

전기

(단위 : 천원)

	상각후원가 측정 금융부채	리스 부채
--	---------------	-------

이자비용	(2,600,584)	(2,092,102)
외환차손익	(140,795)	
외화환산손익	4,123	
기타금융수익	0	

- 이자비용 : 당기와 전기 중 자본화된 차입원가는 제외되어 있는 금액입니다.

금융상품의 순손익 합계

당기 (단위 : 천원)

	공시금액	
금융상품의 범주별 순손익 합계		(6,581,287)

전기 (단위 : 천원)

	공시금액	
금융상품의 범주별 순손익 합계		(20,931,548)

(3) 당기말과 전기말 현재 당기손익-공정가치 측정 금융자산 및 기타포괄손익-공정가치 측정 금융자산 내역은 다음과 같습니다.

당기손익-공정가치측정 금융자산의 공시

당기 (단위 : 천원)

			당기손익-공정가치측정 금융자산
금융자산, 범주	당기손익인식금융자산	지분상품	1,541,830
		수익증권	1,000,000
		상환전환우선주	0
금융자산, 범주 합계			2,541,830

전기 (단위 : 천원)

			당기손익-공정가치측정 금융자산
금융자산, 범주	당기손익인식금융자산	지분상품	1,483,751
		수익증권	1,000,000
		상환전환우선주	0
금융자산, 범주 합계			2,483,751

- 상환전환우선주 : 관계기업인 (주)구루미가 발행한 상환전환우선주를 보유하고 있으며, 관련 약정사항은 주석 31에 기재하였습니다. 당기말 현재 (주)구루미의 상환전환우선주에 대해 전액 평가손실 인식하고 있습니다.

기타포괄손익-공정가치측정 금융자산의 공시

당기 (단위 : 천원)

			기타포괄손익-공정가치
--	--	--	-------------

		측정금융자산	
금융자산, 범주	기타포괄손익-공정가치 측정 금융자산	지분상품	566,371

전기

(단위 : 천원)

		기타포괄손익-공정가치 측정금융자산	
금융자산, 범주	기타포괄손익-공정가치 측정 금융자산	지분상품	566,371

(4) 당기말과 전기말 현재 기타금융자산의 내역은 다음과 같습니다.

기타금융자산의 공시

당기

(단위 : 천원)

		공시금액	
기타비유동금융자산			3,408,201
기타비유동금융자산	장기금융상품		300,000
	당기손익-공정가치 측정 금융자산		2,541,830
	비유동 기타포괄손익인식금융자산		566,371

전기

(단위 : 천원)

		공시금액	
기타비유동금융자산			3,050,122
기타비유동금융자산	장기금융상품		0
	당기손익-공정가치 측정 금융자산		2,483,751
	비유동 기타포괄손익인식금융자산		566,371

(5) 당기말과 전기말 현재 금융상품의 종류별 장부금액 및 공정가치는 다음과 같습니다.

금융자산의 장부금액 공시

당기

(단위 : 천원)

		공시금액	
현금및현금성자산			56,551,433
매출채권및기타채권(유동)			116,673,790
유동 금융자산 소계			173,225,223
매출채권및기타채권(비유동)			26,399,324
당기손익-공정가치 측정 금융자산(비유동)			2,541,830
기타포괄손익-공정가치 측정금융자산			566,371
장기금융상품			300,000

비유동 금융자산 소계	29,807,525
금융자산 계	203,032,748

전기 (단위 : 천원)

	공시금액
현금및현금성자산	37,134,648
매출채권및기타채권(유동)	124,911,127
유동 금융자산 소계	162,045,775
매출채권및기타채권(비유동)	38,138,753
당기손익-공정가치 측정 금융자산(비유동)	2,483,751
기타포괄손익-공정가치 측정금융자산	566,371
장기금융상품	0
비유동 금융자산 소계	41,188,875
금융자산 계	203,234,650

- 현금및현금성자산, 매출채권및기타채권, 기타금융자산 : 장부금액이 공정가치의 합리적인 근사치이므로 공정가치 공시대상에서 제외하였습니다.

금융자산의 공정가치 공시

당기 (단위 : 천원)

	공정가치
당기손익-공정가치 측정 금융자산(비유동)	2,541,830
기타포괄손익-공정가치 측정금융자산	566,371

전기 (단위 : 천원)

	공정가치
당기손익-공정가치 측정 금융자산(비유동)	2,483,751
기타포괄손익-공정가치 측정금융자산	566,371

금융부채의 장부금액 공시

당기 (단위 : 천원)

	공시금액
매입채무및기타채무(유동)	35,218,781
단기차입금	80,000,000
기타금융부채	1,135,104
유동 리스부채	19,947,057
유동 금융부채 소계	136,300,942
매입채무및기타채무(비유동)	1,898,182
비유동 리스부채	10,315,415
비유동 금융부채 소계	12,213,597

금융부채 합계	148,514,539
---------	-------------

전기 (단위 : 천원)

	공시금액
매입채무및기타채무(유동)	38,860,782
단기차입금	60,000,000
기타금융부채	0
유동 리스부채	22,290,342
유동 금융부채 소계	121,151,124
매입채무및기타채무(비유동)	2,136,680
비유동 리스부채	13,642,943
비유동 금융부채 소계	15,779,623
금융부채 합계	136,930,747

- 매입채무및기타채무, 단기차입금, 기타금융부채 : 장부금액이 공정가치의 합리적인 근사치이므로 공정가치 공시대상에서 제외하였습니다.
- 리스부채 : 리스부채는 기업회계기준서 제1107호 '금융상품: 공시'에 따라 공정가치 공시대상에서 제외하였습니다.

(6) 공정가치 서열체계

당사는 공정가치측정에 사용된 투입변수의 유의성을 반영하는 공정가치 서열체계에 따라 공정가치 측정치를 분류하고 있으며, 공정가치 서열체계의 수준은 다음과 같습니다.

공정가치 서열체계 분류에 대한 공시

		공정가치측정 분류내의 공정가치 서열체계의 수준에 대한 기술
공정가치 서열체계의 모든 수준	공정가치 서열체계 수준 1	측정일에 동일한 자산이나 부채에 대한 접근 가능한 활성시장의 (조정되지 않은) 공시가격
	공정가치 서열체계 수준 2	수준1의 공시가격 이외에 자산이나 부채에 대해 직접적으로 또는 간접적으로 관측 가능한 투입변수를 사용하여 도출되는 공정가치
	공정가치 서열체계 수준 3	자산이나 부채에 대한 관측 가능하지 않은 투입변수를 사용하는 평가기법으로부터 도출되는 공정가치

당기말과 전기말 현재 금융상품의 수준별 공정가치 측정치는 다음과 같습니다.

금융자산의 공정가치측정에 대한 공시

당기 (단위 : 천원)

측정 전체
-------

공정가치								
금융자산, 범주								
당기손익-공정가치 측정 금융자산					기타포괄손익-공정가치 측정 금융자산			
공정가치 서열체계의 모든 수준				공정가치 서열체계의 모든 수준 합계	공정가치 서열체계의 모든 수준			공정가치 서열체계의 모든 수준 합계
공정가치 서열체계 수준 1	공정가치 서열체계 수준 2	공정가치 서열체계 수준 3	공정가치 서열체계 수준 1		공정가치 서열체계 수준 2	공정가치 서열체계 수준 3		
금융자산	0	149,230	2,392,600	2,541,830	0	0	566,371	566,371

전기

(단위 : 천원)

측정 전체								
공정가치								
금융자산, 범주								
당기손익-공정가치 측정 금융자산					기타포괄손익-공정가치 측정 금융자산			
공정가치 서열체계의 모든 수준				공정가치 서열체계의 모든 수준 합계	공정가치 서열체계의 모든 수준			공정가치 서열체계의 모든 수준 합계
공정가치 서열체계 수준 1	공정가치 서열체계 수준 2	공정가치 서열체계 수준 3	공정가치 서열체계 수준 1		공정가치 서열체계 수준 2	공정가치 서열체계 수준 3		
금융자산	0	91,151	2,392,600	2,483,751	0	0	566,371	566,371

- 당기손익-공정가치 측정 금융자산, 기타포괄손익-공정가치 측정 금융자산 : 수준 3으로 분류된 일부 항목의 경우, 장부금액을 공정가치의 합리적인 근사치로 보아 장부금액을 공정가치로 공시하였습니다.

- 당기손익-공정가치 측정 금융자산 : 수준 2로 분류된 해당 항목의 경우 K-OTC의 보고기간말 종가 금액을 공정가치로 측정하여 사용하고 있습니다.

(7) 당기와 전기 중 수준 3에 해당하는 금융상품의 변동내역은 다음과 같습니다.

수준3에 해당하는 금융자산의 변동내역 공시

당기

(단위 : 천원)

측정 전체		
공정가치		
금융자산, 범주		
당기손익인식금융자산		기타포괄손익-공정가치로 측정하는 금융자산, 범주
공정가치 서열체계의 모든 수준		
공정가치 서열체계 수준 3		
기초 자산	2,392,600	566,371
당기손익으로 인식된 손익	0	0
기타	0	0
기말 자산	2,392,600	566,371

전기

(단위 : 천원)

측정 전체	
공정가치	
금융자산, 범주	
당기손익인식금융자산	기타포괄손익-공정가치로 측정하는 금융자산, 범주

	공정가치 서열체계의 모든 수준	
	공정가치 서열체계 수준 3	
기초 자산	17,607,131	566,371
당기손익으로 인식된 손익	(13,829,802)	0
기타	(1,384,729)	0
기말 자산	2,392,600	566,371

당기와 전기 중 각 공정가치 서열체계의 수준 간 이동내역은 없습니다.

(8) 장부금액을 공정가치의 합리적인 근사치로 보아 장부금액을 공정가치로 공시한 항목과 관련한 평가기법과 투입변수는 공시하지 않습니다.

## 8. 재고자산

(1) 당기말과 전기말 현재 재고자산의 내역은 다음과 같습니다.

재고자산 세부내역

당기

(단위 : 천원)

	취득원가	평가손실총당금	장부금액 합계
상품	12,247,562	(1,279,111)	10,968,451
제품	16,772,408	(3,297,842)	13,474,566
재공품	269,397	(1,000)	268,397
합 계	29,289,367	(4,577,953)	24,711,413

전기

(단위 : 천원)

	취득원가	평가손실총당금	장부금액 합계
상품	19,709,163	(1,211,908)	18,497,255
제품	16,487,204	(2,620,248)	13,866,956
재공품	321,077	(1,000)	320,077
합 계	36,517,444	(3,833,156)	32,684,288

(2) 당기와 전기 중 비용으로 인식한 재고자산 평가손실총당금의 증감은 다음과 같습니다.

비용으로 인식한 재고자산평가손실총당금의 증감

당기

(단위 : 천원)

	공시금액
재고자산평가손실총당금의 증감	744,797

전기

(단위 : 천원)

	공시금액
재고자산평가손실총당금의 증감	(284,640)

(3) 매출원가에 포함된 재고자산의 원가는 당기 44,463,991천원, 전기 55,471,660천원입니다.

기간동안 비용으로 인식한 재고자산의 원가

당기

(단위 : 천원)

	매출원가
기간동안 비용으로 인식한 재고자산의 원가	44,463,991

전기

(단위 : 천원)

	매출원가
기간동안 비용으로 인식한 재고자산의 원가	55,471,660

### 9. 기타자산

당기말과 전기말 현재 기타자산의 내역은 다음과 같습니다.

기타자산에 대한 공시

당기

(단위 : 천원)

		공시금액
기타유동자산		
기타유동자산	선급금	6,755,263
	선급비용	52,046,253
	기타유동자산	940
	반환제품회수권	130,430
	유동자산 계	58,932,886
기타비유동자산		
기타비유동자산	장기선급금	1,018,690
	장기선급비용	20,592,765
	기타비유동자산	187,500
	비유동자산 계	21,798,955

전기

(단위 : 천원)

		공시금액
기타유동자산		
기타유동자산	선급금	5,765,858
	선급비용	67,852,758
	기타유동자산	4,440
	반환제품회수권	94,281
	유동자산 계	73,717,337
기타비유동자산		
기타비유동자산	장기선급금	1,499,067
	장기선급비용	27,195,097
	기타비유동자산	187,500
	비유동자산 계	28,881,664

## 10. 종속기업투자

(1) 당기말과 전기말 현재 종속기업투자의 내역은 다음과 같습니다.

(단위: 천원)							
회사명	소재지	결산월	업종	당기말			전기말
				지분율(% (*1))	취득원가	장부금액	장부금액
㈜웅진컴퍼스	대한민국	12월	학원사업 등	95.86	26,005,403	26,005,403	26,005,403
㈜웅진북센	대한민국	12월	서적 도매 및 보관과 운송업	73.00	55,191,965	28,678,228	28,678,228
프라이머리제일차 ㈜(*2)	대한민국	12월	기타금융	0.00	-	-	-
합 계					81,197,368	54,683,631	54,683,631

(\*1) 지분을 계산시 종속기업의 자기주식은 고려하지 않았습니다.

(\*2) 지분을 보유하고 있지 않으나 당기 중 체결된 자금보충약정에 따라 사실상의 지배력을 보유하고 자산변동에 따라 변동이익(손실)에 노출되어 있다고 판단하여 종속기업에 포함하였습니다.

(2) 당기 및 전기 중 종속기업투자의 변동내역은 다음과 같습니다.

① 당기

당기 종속기업투자의 변동내역은 없습니다.

② 전기

(단위: 천원)					
회사명	기초	취득(*1)(*2)	손상차손	합병으로 인한 취득(소멸)(*3)	전기말
㈜웅진컴퍼스 (*1)(*3)	16,000,000	3,707,136	-	6,298,267	26,005,403
㈜놀이의발견 (*2)(*3)	9,370,303	1,384,729	-	(10,755,032)	-
₩웅진북센	46,403,781	-	(17,725,553)	-	28,678,228
합 계	71,774,084	5,091,865	(17,725,553)	(4,456,765)	54,683,631

(\*1) 전기 중 ㈜웅진컴퍼스의 기타주주로 부터 64,000주를 취득하였습니다.

(\*2) ㈜놀이의발견이 발행한 상환전환우선주 400,000주는 전기 중 전환권을 행사함에 따라 보통주 400,000주로 전환되었습니다.

(\*3) 전기 중 ㈜웅진컴퍼스가 관계기업 ㈜배캠과 종속기업 ㈜놀이의발견을 소멸회사로 하여 흡수합병함에 따라, ㈜웅진컴퍼스의 신주 107,305주를 교부받았습니다(주석31 참조).

(3) 당기 중 종속기업투자에 대한 손상차손은 없으며 상세내역은 다음과 같습니다.

① 당기 및 전기 중 인식한 손상차손은 다음과 같습니다.

(단위: 천원)				
구 분	회사명	당기	전기	회수가능액
종속기업	₩웅진북센	-	17,725,553	사용가치

② 당기 및 전기 중 회수가능액 측정은 미래현금흐름의 할인 평가법을 통하여 결정되었습니다.

- 현금흐름은 당사의 과거 경험, 실질적인 영업결과와 향후 5년간의 사업계획을 근거로 추정하였고, 영업현금흐름할인법에 사용된 투입 변수는 다음과 같습니다.

투입변수	투입변수	
	당기	전기
세전할인율	10.03%	11.43%
영구성장률	1.00%	1.00%

## 11. 유형자산

(1) 당기말과 전기말 현재 유형자산의 구성내역은 다음과 같습니다.

유형자산 구성내역에 대한 공시

당기

(단위 : 천원)

유형자산	유형자산																	유형자산 합계			
	토지		건물		차량운반구		사무용비품		권장자산		건설중인자산		임차자산		유형자산 합계						
	장부금액	감가상각누계액	장부금액	감가상각누계액	장부금액	감가상각누계액	장부금액	감가상각누계액	장부금액	감가상각누계액	장부금액	감가상각누계액	장부금액	감가상각누계액		장부금액	감가상각누계액				
유형자산	7,874,317	0	7,874,317	30,047,840	15,401,066	14,150	(14,149)	1	47,100,639	(34,681,503)	12,419,136	714,202	(342,126)	372,074	91,688	0	91,688	14,794,500	(10,282,895)	4,531,605	40,689,887

전기

(단위 : 천원)

유형자산	유형자산																	유형자산 합계			
	토지		건물		차량운반구		사무용비품		권장자산		건설중인자산		임차자산		유형자산 합계						
	장부금액	감가상각누계액	장부금액	감가상각누계액	장부금액	감가상각누계액	장부금액	감가상각누계액	장부금액	감가상각누계액	장부금액	감가상각누계액	장부금액	감가상각누계액		장부금액	감가상각누계액				
유형자산	7,874,317	0	7,874,317	30,047,840	16,152,262	14,150	(14,149)	1	52,070,569	(37,446,355)	14,624,214	1,289,543	(1,164,469)	125,074	118,305	0	118,305	14,744,926	(8,276,869)	6,468,057	45,362,230

유형자산 장부금액 합계에 대한 공시

당기

(단위 : 천원)

	총장부금액	감가상각누계액 및 상각누계액	장부금액 합계
유형자산	100,637,336	(59,947,449)	40,689,887

전기

(단위 : 천원)

	총장부금액	감가상각누계액 및 상각누계액	장부금액 합계
유형자산	106,159,650	(60,797,420)	45,362,230

(2) 당기와 전기 중 유형자산 장부금액의 변동내역은 다음과 같습니다.

유형자산에 대한 세부 정보 공시

당기

(단위 : 천원)

유형자산	토지	유형자산의 변동에 대한 조정					기말금액
		기초금액	취득액	처분 및 폐기	감가상각비	기타증감액	
		7,874,317	0	0	0	0	7,874,317
	건물	16,152,262	0	0	(751,196)	0	15,401,066

	차량운반구	1	0	0	0	0	1
	비품	14,624,214	1,544,746	(114,254)	(5,839,167)	2,203,598	12,419,136
	렌탈자산	125,074	0	(45,542)	(160,632)	453,174	372,074
	건설중인자산	118,305	1,672,920	(1,927)	0	(1,697,611)	91,688
	임차자산	6,468,057	0	(376,839)	(3,147,224)	1,587,611	4,531,605
유형자산	합계	45,362,230	3,217,666	(538,562)	(9,898,219)	2,546,772	40,689,887

전기

(단위 : 천원)

		유형자산의 변동에 대한 조정					
		기초금액	취득액	처분 및 폐기	감가상각비	기타증감액	기말금액
유형자산	토지	7,874,317	0	0	0	0	7,874,317
	건물	16,903,458	0	0	(751,196)	0	16,152,262
	차량운반구	1	0	0	0	0	1
	비품	15,554,784	2,058,714	(118,647)	(5,876,617)	3,005,980	14,624,214
	렌탈자산	212,145	0	(2,340)	(129,394)	44,663	125,074
	건설중인자산	484,207	1,735,544	0	0	(2,101,446)	118,305
	임차자산	8,748,898	0	(250,140)	(3,623,943)	1,593,242	6,468,057
유형자산	합계	49,777,810	3,794,258	(371,127)	(10,381,150)	2,542,439	45,362,230

[당기]

- 비품 : 비품의 기타증감액은 재고자산에서 2,203,598천원 대체한 금액입니다.
- 렌탈자산 : 렌탈자산의 기타증감액은 재고자산에서 453,174천원 대체한 금액입니다.
- 건설중인자산 : 건설중인자산의 기타증감액은 임차자산으로 1,587,611천원 대체한 금액입니다.

[전기]

- 비품 : 비품의 기타증감액은 재고자산에서 2,497,775천원, 건설중인자산에서 508,205천원 대체한 금액입니다.
- 렌탈자산 : 렌탈자산의 기타증감액은 재고자산에서 44,663천원 대체한 금액입니다.
- 건설중인자산 : 건설중인자산의 기타증감액은 임차자산으로 1,593,241천원, 비품으로 508,205천원 대체한 금액입니다.

## 12. 사용권자산 및 리스부채

(1) 당기와 전기 중 사용권자산 장부금액의 변동내역은 다음과 같습니다.

사용권자산에 대한 양적 정보 공시

당기

(단위 : 천원)

			기초 금액	증가(취득 및 갱신 )	사용권자산상각비	기타(리스변경 등)	기말 금액
자산	사용권자산	건물	34,157,191	29,614,226	(31,833,197)	(2,493,849)	29,444,370
		차량운반구	346,484	299,836	(119,110)	(178,140)	349,069
		기타	128,539	511,256	(317,852)	(5,989)	315,955
자산	합계		34,632,214	30,425,318	(32,270,159)	(2,677,978)	30,109,394

전기

(단위 : 천원)

			기초 금액	증가(취득 및 갱신 )	사용권자산상각비	기타(리스변경 등)	기말 금액
자산	사용권자산	건물	42,964,026	26,464,731	(32,968,089)	(2,303,477)	34,157,191
		차량운반구	170,601	366,262	(134,711)	(55,668)	346,484
		기타	387,230	61,040	(319,731)	0	128,539

자산 합계	43,521,857	26,892,033	(33,422,531)	(2,359,145)	34,632,214
-------	------------	------------	--------------	-------------	------------

(2) 당기와 전기 중 리스부채의 변동내역은 다음과 같습니다.

리스부채에 대한 양적 정보 공시

당기

(단위 : 천원)

	공시금액
기초 금액	35,933,285
증가(취득및갱신)	29,918,631
이자비용	1,585,228
지급	(34,432,593)
기타(리스변경 등)	(2,742,079)
기말 금액	30,262,472

전기

(단위 : 천원)

	공시금액
기초 금액	44,730,499
증가(취득및갱신)	26,167,340
이자비용	2,092,102
지급	(34,522,703)
기타(리스변경 등)	(2,533,953)
기말 금액	35,933,285

(3) 당기와 전기 중 소액자산 리스에서 발생한 비용은 2,741,288천원 및 3,539,933천원입니다. 당기와 전기 중 리스이용과 관련하여 발생한 총현금유출액은 37,173,881천원 및 38,659,941천원입니다.

리스이용자의 리스 활동에 대한 추가 정보 공시

당기

(단위 : 천원)

	공시금액
인식 면제 규정이 적용된 소액자산 리스에 관련되는 비용	2,741,288
리스 현금유출	37,173,881

전기

(단위 : 천원)

	공시금액
인식 면제 규정이 적용된 소액자산 리스에 관련되는 비용	3,539,933
리스 현금유출	38,659,941

(4) 당기말과 전기말 현재 리스부채의 할인 전 만기분석 내역은 다음과 같습니다.

리스부채의 만기분석 공시

당기

(단위 : 천원)

		총 리스부채
합계 구간	3개월 이내	7,380,002

	3개월 초과 1년 이내	12,792,116
	1년 초과 5년 이내	12,424,893
합계 구간 합계		32,597,011

전기

(단위 : 천원)

		총 리스부채
합계 구간	3개월 이내	7,469,407
	3개월 초과 1년 이내	15,315,732
	1년 초과 5년 이내	15,200,921
합계 구간 합계		37,986,060

(5) 계약에는 리스요소와 비리스요소가 모두 포함될 수 있습니다. 당사는 상대적 개별 가격에 기초하여 계약 대가를 리스요소와 비리스요소에 배분하였습니다. 그러나 당사가 리스이용자인 부동산 리스의 경우 리스요소와 비리스요소를 분리하지않고 하나의 리스요소로 회계처리하는 실무적 간편법을 적용하였습니다.

(6) 당기와 전기 중 리스제공자로서 운용리스에서 발생한 수익은 419,185천원 및 183,709천원입니다.

리스제공자의 리스에 대한 양적 정보 공시

당기

(단위 : 천원)

	공시금액
운용리스수익	419,185

전기

(단위 : 천원)

	공시금액
운용리스수익	183,709

### 13. 투자부동산

(1) 당기말과 전기말 현재 투자부동산 장부금액의 구성내역은 다음과 같습니다.

투자부동산 장부금액에 대한 공시

당기

(단위 : 천원)

	자산						자산 합계
	토지			건물			
	장부금액		장부금액 합계	장부금액		장부금액 합계	
	총장부금액	감가상각누계액 및 상각누계액		총장부금액	감가상각누계액 및 상각누계액		
투자부동산	6,609,995	0	6,609,995	2,027,006	(1,266,878)	760,128	7,370,123

전기

(단위 : 천원)

	자산						자산 합계
	토지			건물			
	장부금액		장부금액 합계	장부금액		장부금액 합계	
	총장부금액	감가상각누계액 및 상각누계액		총장부금액	감가상각누계액 및 상각누계액		

투자부동산	6,609,995	0	6,609,995	2,027,006	(1,216,203)	810,803	7,420,798
-------	-----------	---	-----------	-----------	-------------	---------	-----------

투자부동산 장부금액 합계에 대한 공시

당기

(단위 : 천원)

	총장부금액	감가상각누계액 및 상각누계액	장부금액 합계
투자부동산	8,637,001	(1,266,878)	7,370,123

전기

(단위 : 천원)

	총장부금액	감가상각누계액 및 상각누계액	장부금액 합계
투자부동산	8,637,001	(1,216,203)	7,420,798

(2) 당기와 전기 중 투자부동산 장부금액의 변동내역은 다음과 같습니다.

투자부동산에 대한 세부 정보 공시

당기

(단위 : 천원)

		투자부동산의 변동에 대한 조정		
		기초 금액	감가상각비	기말 금액
자산	토지	6,609,995	0	6,609,995
	건물	810,803	(50,675)	760,128
자산 합계		7,420,798	(50,675)	7,370,123

전기

(단위 : 천원)

		투자부동산의 변동에 대한 조정		
		기초 금액	감가상각비	기말 금액
자산	토지	6,609,995	0	6,609,995
	건물	861,478	(50,675)	810,803
자산 합계		7,471,473	(50,675)	7,420,798

(3) 당기말과 전기말 현재 투자부동산의 공정가치는 다음과 같습니다.

투자부동산의 공정가치에 대한 공시

당기

(단위 : 천원)

		측정 전체		
		공정가치		
		자산		자산 합계
		토지	건물	
투자부동산		11,386,343	1,063,608	12,449,951



산업재산권				자본화한 개발비 지출액				소프트웨어				시설이용권				지적권				기타무형자산				개발 중인 무형자산				합계
장부금액		장부금액		장부금액		장부금액		장부금액		장부금액		장부금액		장부금액		장부금액		장부금액		장부금액		장부금액		합계				
취득원가	감가상각누계액	순자산	장부금액	취득원가	감가상각누계액	순자산	장부금액	취득원가	감가상각누계액	순자산	장부금액	취득원가	감가상각누계액	순자산	장부금액	취득원가	감가상각누계액	순자산	장부금액	취득원가	감가상각누계액	순자산	장부금액		취득원가	감가상각누계액	순자산	장부금액
무형자산	1,450,156	(1,119,761)	(18,303)	312,092	67,800	55,560	(37,856,475)	(1,638,797)	15,416,770	50,215,290	(21,543,549)	(19,389,852)	9,281,889	4,710,919	(102,816)	4,608,103	19,430,500	(13,799,615)	5,630,885	3,192,827	(2,710,107)	(283,168)	199,552	52	8,775,146	(7,917,047)	858,099	36,307,390

무형자산 장부금액 합계에 대한 공시

당기

(단위 : 천원)

	총장부금액	감가상각누계액 및 상각누계액	손상차손누계액	정부보조금	장부금액 합계
무형자산	251,570,173	(155,663,159)	(72,272,016)	0	23,634,998

전기

(단위 : 천원)

	총장부금액	감가상각누계액 및 상각누계액	손상차손누계액	정부보조금	장부금액 합계
무형자산	243,442,445	(139,928,597)	(65,567,661)	(1,638,797)	36,307,390

(2) 당기와 전기 중 무형자산 장부금액의 변동내역은 다음과 같습니다.

무형자산 및 영업권의 변동내역에 대한 공시

당기

(단위 : 천원)

		무형자산 및 영업권의 변동내역						
		기초 금액	취득액(*1)	처분액	상각비	손상차손(*2)	기타증감액	기말 금액
무형자산 및 영업권	산업재산권	312,092	0	0	(121,339)	0	141,361	332,114
	개발비	15,416,770	0	0	(5,908,171)	(5,821,566)	6,589,678	10,276,710
	소프트웨어	9,281,889	15,400	0	(4,332,852)	(1,283,916)	405,251	4,085,772
	시설이용권	4,608,103	0	0	0	0	0	4,608,103
	저작권	5,630,885	3,365,783	0	(4,784,310)	0	0	4,212,358
	기타무형자산	199,552	0	0	(199,552)	0	0	0
	개발 중인 무형자산	858,099	6,898,039	0	0	(609,908)	(7,026,290)	119,941
무형자산 및 영업권 합계		36,307,390	10,279,222	0	(15,346,224)	(7,715,390)	110,000	23,634,998

전기

(단위 : 천원)

		무형자산 및 영업권의 변동내역						
		기초 금액	취득액(*1)	처분액	상각비	손상차손(*2)	기타증감액	기말 금액
무형자산 및 영업권	산업재산권	245,311	0	0	(91,660)	0	158,441	312,092
	개발비	22,454,642	0	0	(8,077,015)	(9,709,318)	10,748,461	15,416,770
	소프트웨어	15,663,048	0	0	(5,509,311)	(2,211,154)	1,339,306	9,281,889
	시설이용권	4,784,654	0	(176,551)	0	0	0	4,608,103
	저작권	7,368,401	3,599,492	0	(5,337,008)	0	0	5,630,885
	기타무형자산	997,758	0	0	(798,206)	0	0	199,552
	개발 중인 무형자산	2,663,603	13,978,555	0	0	(3,604,704)	(12,179,355)	858,099
무형자산 및 영업권 합계		54,177,417	17,578,047	(176,551)	(19,813,200)	(15,525,176)	66,853	36,307,390

[당기]

- 손상차손 : 개발중인무형자산의 손상차손은 특허청 상표권 출원거절로 발생한 40,827천원, 내부창출무형자산의 손상으로 발생한 569,081천원 입니다.

[전기]

- 개발중인무형자산 : 전기 개발중인무형자산의 취득액 중 209,366천원은 자본화된 차입원가입니다.  
 - 손상차손 : 개발중인무형자산의 손상차손은 특허청의 상표권 출원거절로 발생한 1,447천원, 내부창출무형자산의 손상으로 발생한 3,603,257천원입니다.

(3) 내부창출무형자산

당사는 당기와 전기 중 사업성이 낮은 것으로 판단되는 내부창출무형자산 7,674,563천원(전기: 15,523,730천원)을 손상처리하였으며, 손익계산서상 '기타비용'에 포함되어 있습니다.

1) 당기와 전기의 내부창출무형자산 손상차손 금액은 다음과 같습니다.

내부창출무형자산 손상에 대한 공시

당기

(단위 : 천원)

				개별자산	손상차손 금액
내부창출 여부	내부창출	개별 자산 및 현금 창출단위 합계	학습관리서비스	스마트 내신 등	117,983
			독서관리서비스	따닥 한글 투게더 등	286,052
			기타사업부문	링고시티	1,960,812
			기타사업부문	AR 피디아	783,062
			기타사업부문	스마트올 초등	3,948,703
			기타사업부문	기타	577,951
		개별 자산 및 현금창출단위 합계	합계	7,674,563	

전기

(단위 : 천원)

				개별자산	손상차손 금액
내부창출 여부	내부창출	개별 자산 및 현금 창출단위 합계	학습관리서비스	바로셈 등	952,916
			독서관리서비스	신비아파트 한자 등	103,402
			기타사업부문	스마트올 중학 등	10,864,154
			기타사업부문	AI 디지털교과서	3,603,258
			기타사업부문		
		기타사업부문			
개별 자산 및 현금창출단위 합계	합계	15,523,730			

2) 회수가능액의 추정

내부창출무형자산 회수가능액은 사용가치의 계산에 기초하여 추정하고 있습니다. 회수가능액 추정을 위한 미래현금흐름은 당사의 과거 영업성과와 미래 사업계획을 근거로 추정하였습니다. 회수가능액 추정을 위한 할인율은 당사의 가중평균자본비용에자산의 특유한 위험을 반영하여 조정한 할인율인 7.8%로 추정하였습니다.

내부창출무형자산의 회수가능액 추정에 대한 공시

	자산
	무형자산 및 영업권
	내부창출 여부
	내부창출
내부창출무형자산의 회수가능액이 결정되어진 근거에 대한 기술	내부창출무형자산 회수가능액은 사용가치의 계산에 기초하여 추정하고 있습니다. 회수가능액 추정을 위한 미래현금흐름은 당사의 과거 영업성과와 미래 사업계획을 근거로 추정하였습니다. 회수가능액 추정을 위한 할인율은 당사의 가중평균자본비용에 자산의 특유한 위험을 반영하여 조정된 할인율인 7.8%로 추정하였습니다.
미래현금흐름 추정치에 적용된 할인율	0.0780

3) 주요 내부창출무형자산의 자산내역

당기말 현재 개발중인무형자산 119,941천원(전기말: 858,099천원)은 특허 및 상표권 등으로 구성되어 있으며, 개발비 10,276,710천원(전기말: 15,416,770천원)는 슈퍼팟 잉글리시, 스마트올 플랫폼 등으로 구성되어 있습니다. 소프트웨어 4,085,772천원(전기말: 9,281,889천원)은 학습관리시스템, 영업관리시스템 등으로 구성되어 있습니다.

기업에 중요한 무형자산에 대한 공시

당기

(단위 : 천원)

	개발 중인 무형자산	개발비	소프트웨어
기업의 중요한 무형자산에 대한 기술	특허 및 상표권 등으로 구성되어 있습니다.	슈퍼팟 잉글리시, 스마트올 플랫폼 등으로 구성되어 있습니다.	학습관리시스템, 영업관리시스템 등으로 구성되어 있습니다.
기업의 중요한 무형자산	119,941	10,276,710	4,085,772

전기

(단위 : 천원)

	개발 중인 무형자산	개발비	소프트웨어
기업의 중요한 무형자산에 대한 기술	특허 및 상표권 등으로 구성되어 있습니다.	슈퍼팟 잉글리시, 스마트올 플랫폼 등으로 구성되어 있습니다.	학습관리시스템, 영업관리시스템 등으로 구성되어 있습니다.
기업의 중요한 무형자산	858,099	15,416,770	9,281,889

4) 당기와 전기 중 비용으로 인식한 연구개발 관련 지출총액은 다음과 같습니다.

연구와 개발 비용에 대한 공시

당기

(단위 : 천원)

	판매비와관리비
연구와 개발 비용	456,125

전기

(단위 : 천원)

	판매비와관리비
연구와 개발 비용	141,745

(4) 전기 중 적격자산인 무형자산에 대해 자본화된 차입원가는 209,366천원이며, 자본화가능차입원가를 산정하기 위해 사용된 자본화차입이자율은 4.87%입니다. 당기에는 요건에 해당하는 무형자산이 없으므로 차입원가 자본화를 수행하지 않았습니다.

무형자산에 대해 자본화 된 차입원가에 대한 공시

전기

(단위 : 천원)

	무형자산 및 영업권
자본화된 차입원가	209,366
자본화가능차입원가를 산정하기 위하여 사용된 차입이자율	0.0487

(5) 당사는 정부보조금의 수취와 정부보조금에 부가된 조건의 준수에 대한 합리적인 확신이 있을 때 공정가치로 인식하고 있습니다. 수익과 관련된 정부보조금은 이연하여 정부보조금의 교부 목적과 관련된 원가와 대응될 수 있는 기간에 손익계산서에 인식하고 있습니다. 자산과 관련된 정부보조금은 자산의 장부금액을 결정할 때 차감하여 표시하고 있으며, 관련 자산의 내용연수에 걸쳐 비용을 차감하는 방식으로 회계처리하고 있습니다.

### 15. 매입채무 및 기타채무

당기말과 전기말 현재 매입채무및기타채무의 상세 내역은 다음과 같습니다.

매입채무 및 기타채무

당기

(단위 : 천원)

		공시금액
매입채무 및 기타유동채무		
매입채무 및 기타유동채무	매입채무	2,630,782
	미지급금	12,288,469
	미지급비용	20,247,530
	예수보증금	52,000
	유동부채 계	35,218,781
매입채무 및 기타비유동채무		
매입채무 및 기타비유동채무	미지급금	1,518,382
	예수보증금	379,800
	비유동부채 계	1,898,182

전기

(단위 : 천원)

		공시금액
매입채무 및 기타유동채무		
매입채무 및 기타유동채무	매입채무	2,260,907
	미지급금	17,796,400
	미지급비용	18,651,475
	예수보증금	152,000

	유동부채 계	38,860,782
매입채무 및 기타비유동채무		
매입채무 및 기타비유동채무	미지급금	1,700,880
	예수보증금	435,800
	비유동부채 계	2,136,680

### 16. 단기차입금

당기말과 전기말 현재 단기차입금의 내역은 다음과 같습니다.

차입금에 대한 세부 정보

당기

(단위 : 천원)

차입금명칭			
일반대출			
차입처			
KDB 산업은행 외			
범위			범위 합계
하위범위	상위범위		
차입금, 이자율	0.0347	0.0426	
단기차입금			80,000,000

전기

(단위 : 천원)

차입금명칭			
일반대출			
차입처			
KDB 산업은행 외			
범위			범위 합계
하위범위	상위범위		
차입금, 이자율	0.0420	0.0458	
단기차입금			60,000,000

### 17. 총당부채

당기와 전기 중 총당부채의 변동내역은 다음과 같습니다.

기타총당부채에 대한 공시

당기

(단위 : 천원)

		기타총당부채의 변동에 대한 조정					유동	비유동
		기초금액	설정액	상각액	사용액	기말금액		
기타총당부채	복구총당부채	4,664,455	506,686	44,106	(323,907)	4,891,340	3,840,206	1,051,134

전기

(단위 : 천원)

		기타총당부채의 변동에 대한 조정					유동	비유동
		기초금액	설정액	상각액	사용액	기말금액		
기타총당부채	복구총당부채	4,865,041	127,388	42,316	(370,290)	4,664,455	3,334,184	1,330,271

## 18. 기타부채

당기말과 전기말 현재 기타부채의 상세내역은 다음과 같습니다.

기타부채에 대한 공시

당기

(단위 : 천원)

		공시금액
유동기타부채		
유동기타부채	선수금	66,907,961
	선수수익	8,495,471
	책임이행적립금	5,848,586
	예수금	2,298,567
	부가가치세예수금	722,629
	환불부채	504,328
	합 계	84,777,542

전기

(단위 : 천원)

		공시금액
유동기타부채		
유동기타부채	선수금	75,680,748
	선수수익	9,593,046
	책임이행적립금	6,544,927
	예수금	2,560,001
	부가가치세예수금	1,004,384
	환불부채	653,511
	합 계	96,036,617

## 19. 순확정급여부채(자산)

### (1) 확정기여형 퇴직급여제도

당사는 종업원을 위하여 부분적으로 확정기여형 퇴직급여제도를 운영하고 있습니다. 당기와 전기에 비용으로 인식한 금액은 각각 414,794천원과 285,871천원입니다.

확정기여제도에 대한 공시

당기

(단위 : 천원)

	공시금액
퇴직급여비용, 확정기여제도	414,794

전기

(단위 : 천원)

	공시금액
퇴직급여비용, 확정기여제도	285,871

### (2) 확정급여형 퇴직급여제도

확정급여형 퇴직급여제도를 선택한 종업원의 경우, 수급요건을 만족하면 퇴직시 확정된 연금을 수령하게 됩니다. 확정급여채무와 사외적립자산의 보험수리적 평가는 적격성이 있는 독립적인 보험계리인에 의해서 산출된 예측단위적립방식을 사용하고 있습니다.

(3) 당기말과 전기말 현재 순확정급여부채(자산)의 구성내역은 다음과 같습니다.

확정급여제도에 대한 공시

당기 (단위 : 천원)

	공시금액
확정급여채무의 현재가치	42,776,603
사외적립자산의 공정가치	(47,770,016)
합계	(4,993,413)
순확정급여자산	(4,993,413)

전기 (단위 : 천원)

	공시금액
확정급여채무의 현재가치	46,179,225
사외적립자산의 공정가치	(47,444,423)
합계	(1,265,198)
순확정급여자산	(1,265,198)

(4) 당기와 전기 중 순확정급여부채(자산)의 변동내역은 다음과 같습니다.

순확정급여부채(자산)에 대한 공시

당기 (단위 : 천원)

		확정급여채무의 현재가치	사외적립자산	순확정급여부채(자산) 합계
기초		46,179,225	(47,444,423)	(1,265,198)
순확정급여채무(자산)의 변동				
순확정급여채무(자산)의 변동	당기근무원가	5,628,103	0	5,628,103
	이자비용(이자수익)	1,428,421	(1,506,475)	(78,054)
	인구통계적가정	(69,891)	0	(69,891)
	사외적립자산 수익	0	88,319	88,319
	재무적 가정의 변동	157,292	0	157,292
	경험조정 등	66,767	0	66,767
	관계사 전입액	72,966	0	72,966
	사외적립자산 납입액	0	(3,500,000)	(3,500,000)
	지급액	(10,686,280)	4,592,563	(6,093,717)
기말		42,776,603	(47,770,016)	(4,993,413)

전기

(단위 : 천원)

		확정급여채무의 현재가치	사외적립자산	순확정급여부채(자산) 합계
기초		45,121,565	(45,247,871)	(126,306)
순확정급여채무(자산)의 변동				
순확정급여채무(자산)의 변동	당기근무원가	6,302,127	0	6,302,127
	이자비용(이자수익)	1,654,873	(1,660,450)	(5,577)
	인구통계적가정	0	0	0
	사외적립자산 수익	0	161,207	161,207
	재무적 가정의 변동	923,224	0	923,224
	경험조정 등	122,171	0	122,171
	관계사 전입액	141,770	0	141,770
	사외적립자산 납입액	0	(4,500,000)	(4,500,000)
	지급액	(8,086,505)	3,802,691	(4,283,814)
기말		46,179,225	(47,444,423)	(1,265,198)

당기말과 전기말 현재 사외적립자산은 퇴직연금 및 국민연금전환금으로 구성되어 있으며, 당기와 전기 중 사외적립자산에서 발생한 실제 이자수익은 각각 1,418,156천원과 1,499,243천원입니다. 한편, 기대수익률은 보유한 사외적립자산의 유형별 기대수익률의 가중평균하여 산정한 것입니다. 경영진은 역사적 수익률 추세 및 향후 12개월의 시장예측분석에 근거하여 기대수익률을 평가하였습니다.

사외적립자산 실제 수익에 대한 공시

당기

(단위 : 천원)

	공시금액
사외적립자산에서 발생한 실제 이자수익	1,418,156

전기

(단위 : 천원)

	공시금액
사외적립자산에서 발생한 실제 이자수익	1,499,243

(5) 당사는 확정급여채무의 현재가치계산을 위하여 보고기간말 현재 확정급여채무의 예상 지급시기와 일관성이 있는 우량회사채의 시장수익률을 참조하여 할인율을 결정하였습니다.

(6) 당기말과 전기말 현재 보험수리적평가를 위하여 사용된 주요 추정치는 다음과 같습니다.

보험수리적 가정에 대한 공시

당기

	가중범위
기대임금인상률	0.0505

할인율	0.0405
-----	--------

전기

	가중범위
기대임금인상률	0.0480
할인율	0.0385

(7) 당기말 현재 유의적인 각각의 보험수리적 가정이 발생가능한 합리적인 범위 내에서 변동한다면 확정급여채무에 미치는 영향은 다음과 같습니다.

보험수리적가정의 민감도분석에 대한 공시

(단위 : 천원)

	할인율	미래 급여인상률
증가율	0.0100	0.0100
확정급여부채의 증가(감소)	(1,415,863)	1,550,437
감소율	0.0100	0.0100
확정급여부채의 증가(감소)	1,529,594	(1,460,538)

상기의 민감도 분석은 다른 가정은 일정하다는 가정하에 산정되었습니다. 주요 보험수리적가정의 변동에 대한 확정급여채무의 민감도는 재무상태표에 인식된 확정급여채무 산정 시 사용한 예측단위접근법과 동일한 방법을 사용하여 산정되었습니다. 민감도 분석에 사용된 방법 및 가정은 전기와 동일합니다.

(8) 당기말 현재 사외적립자산은 원금보장형 고정수익 상품 등에 투자되어 있습니다.

사외적립자산의 공정가치에 대한 공시

	사외적립자산
사외적립자산의 투자에 대한 기술	당기말 현재 사외적립자산은 원금보장형 고정수익 상품 등에 투자되어 있습니다.

(9) 당기말 현재 확정급여채무의 가중평균만기는 3.59년(전기말: 3.89년)입니다. 당기말 현재 할인되지 않은 연금 급여지급액의 만기 분석은 아래와 같습니다.

확정급여채무의 가중평균 만기

당기

	가중범위
확정급여채무의 가중평균만기	3년7개월2일

전기

	가중범위
확정급여채무의 가중평균만기	3년10개월20일

확정급여채무의 만기분석 공시

당기

(단위 : 천원)

	1년 이내	1년 초과 2년 이내	2년 초과 5년 이내	5년 초과	합계 구간 합계
확정급여제도에서 지급될 것으로 예상되는 급여 지급액 추정치	10,278,876	15,123,817	11,383,718	13,038,242	49,824,653

전기

(단위 : 천원)

	1년 이내	1년 초과 2년 이내	2년 초과 5년 이내	5년 초과	합계 구간 합계
확정급여제도에서 지급될 것으로 예상되는 급여 지급액 추정치	10,571,376	8,890,336	18,700,704	15,917,827	54,080,243

(10) 당사의 경영진은 보고기간 후 개시하는 회계연도에 사외적립자산에 불입될 예상금액은 3,000,000천원으로 추정하고 있습니다.

다음 연차보고기간 동안에 납부할 것으로 예상되는 기여금에 대한 추정치

(단위 : 천원)

	공시금액
다음 연차보고기간 동안에 납부할 것으로 예상되는 기여금에 대한 추정치	3,000,000

## 20. 자본

### (1) 자본금

당기말과 전기말 현재 자본금 내역은 다음과 같습니다. 당사는 과거에 자기주식 이익소각(1,895,607주)을 실시하여 발행 보통주의 액면총액과 보통주자본금이 일치하지 않습니다.

주식의 분류에 대한 공시

당기

(단위 : 천원)

		보통주
수권주식수		500,000,000
1주당 액면가액(원)		500
발행주식수		
발행주식수	총 발행주식수	115,505,985
보통주자본금		58,700,796
자본금에 대한 부연설명		당사는 과거에 자기주식 이익소각(1,895,607주)을 실시하여 발행 보통주의 액면총액과 보통주 자본금이 일치하지 않습니다.

전기

(단위 : 천원)

		보통주

수권주식수		500,000,000
1주당 액면가액(원)		500
발행주식수		
발행주식수	총 발행주식수	115,505,985
보통주자본금		58,700,796
자본금에 대한 부연설명		당사는 과거에 자기주식 이익소각(1,895,607주)을 실시하여 발행 보통주의 액면총액과 보통주 자본금이 일치하지 않습니다.

(2) 자본잉여금

당기말과 전기말 현재 자본잉여금 내역은 다음과 같습니다.

자본잉여금에 대한 공시

당기 (단위 : 천원)

	공시금액
주식발행초과금	171,050,622
기타	9,501,999
합계	180,552,621

전기 (단위 : 천원)

	공시금액
주식발행초과금	171,050,622
기타	9,105,743
합계	180,156,365

(3) 기타포괄손익누계액

당기말과 전기말 현재 기타포괄손익누계액 내역은 다음과 같습니다.

자본을 구성하는 적립금에 대한 공시

당기 (단위 : 천원)

			기타포괄손익누계액
기타적립금	기타포괄손익누적액	기타포괄손익-공정가치 측정 금융자산 평가손익	(1,016,702)

전기 (단위 : 천원)

			기타포괄손익누계액
기타적립금	기타포괄손익누적액	기타포괄손익-공정가치 측정 금융자산 평가손익	(1,016,702)

(4) 이익잉여금

당기말과 전기말 현재 이익잉여금 내역은 다음과 같습니다.

이익잉여금에 대한 공시

당기

(단위 : 천원)

	공시금액
법정적립금	17,317,991
미처분이익잉여금	82,162,104
합계	99,480,095

전기

(단위 : 천원)

	공시금액
법정적립금	16,303,843
미처분이익잉여금	114,006,540
합계	130,310,383

(5) 당기와 전기의 이익잉여금처분계산서는 다음과 같습니다.

이익잉여금 처분계산서

당기

(단위 : 원)

			공시금액
이익잉여금 처분예정일 또는 처분확정일			2026-03-26
미처분이익잉여금			82,162,104,352
미처분이익잉여금	전기이월이익잉여금		102,850,913,811
	당기순손실		(20,576,421,852)
	재측정손익		(112,387,607)
임의적립금 등의 이입액			100,000,000,000
임의적립금 등의 이입액	자본준비금의 이익잉여금 전입		100,000,000,000
이익잉여금 처분액			(10,107,231,068)
이익잉여금 처분액	법정적립금 이전 처분		(918,839,188)
	연차배당		(9,188,391,880)
	연차배당	주당배당금(원)	85
		주당배당률, 연차배당	0.17
차기이월 미처분이익잉여금			172,054,873,284

전기

(단위 : 원)

			공시금액
이익잉여금 처분예정일 또는 처분확정일			2025-03-28
미처분이익잉여금			114,006,539,622
미처분이익잉여금	전기이월이익잉여금		165,156,541,189
	당기순손실		(50,195,579,485)
	재측정손익		(954,422,082)
임의적립금 등의 이입액			0
임의적립금 등의 이입액	자본준비금의 이익잉여금 전입		0

이익잉여금 처분액		(11,155,625,811)	
이익잉여금 처분액	법정적립금 이전 처분	(1,014,147,801)	
	연차배당	(10,141,478,010)	
	연차배당	주당배당금(원)	90
		주당배당률, 연차배당	0.18
자기이월 미처분이익잉여금		102,850,913,811	

(6) 기타자본구성요소

당기말과 전기말 현재 기타자본구성요소의 내역은 다음과 같습니다.

기타자본구성요소에 대한 공시

당기

(단위 : 천원)

	공시금액
자기주식	(27,892,615)
자기주식처분손실	(46)
주식선택권	655,873
기타자본	154,943
감자차손	(43,040,138)
합 계	(70,121,983)

전기

(단위 : 천원)

	공시금액
자기주식	(17,883,617)
자기주식처분손실	(46)
주식선택권	1,079,227
기타자본	154,943
감자차손	(43,040,138)
합 계	(59,689,631)

(7) 당기 중 자기주식 4,584,361주를 취득했습니다.

자기주식의 취득에 대한 공시

	보통주
자기주식의 취득	4,584,361

21. 주식기준보상

(1) 당사가 부여한 주식선택권의 주요 내용은 다음과 같습니다.

주식기준보상약정의 조건에 대한 공시

	17차 부여분	18차 부여분	19차 부여분	22차 부여분	23차 부여분

주식기준보상약정에 대한 기술						
주식기준보상약정에 대한 기술	관리부여일	2015.03.20	2016.02.01	2016.08.02	2018.02.08	2019.03.29
	부여주식의 총수	104,000	100,000	28,930	20,000	159,550
	부여방법	신주발행, 자기주식교부 및 차액보상 중 당사가 선택 가능	신주발행, 자기주식교부 및 차액보상 중 당사가 선택 가능	신주발행, 자기주식교부 및 차액보상 중 당사가 선택 가능	신주발행, 자기주식교부 및 차액보상 중 당사가 선택 가능	신주발행, 자기주식교부 및 차액보상 중 당사가 선택 가능
	행사가격(원)	8,510	11,210	11,480	7,290	3,385
	가득기간	3년	3년	3년	3년	3년
	행사가능기간	7년	7년	7년	4년	4년

(2) 권리부여일 이후 주식선택권의 변동내역은 다음과 같습니다.

주식선택권의 수량과 가중평균행사가격에 대한 공시

	17차 부여분	18차 부여분	19차 부여분	22차 부여분	23차 부여분	주식기준보상약정 합계
전기 이전 권리부여	104,000	100,000	28,930	20,000	159,550	412,480
전기 이전 취소	0	0	0	0	(138,480)	(138,480)
당기 초	104,000	100,000	28,930	20,000	21,070	274,000
당기 권리부여	0	0	0	0	0	0
당기 권리소멸	(104,000)	0	0	(20,000)	0	(124,000)
당기 말	0	100,000	28,930	0	21,070	150,000

(3) 당사는 산정된 보상원가를 약정용역제공기간에 안분하여 비용과 기타자본구성요소로 계상하고 있는 바, 그 세부내역은 다음과 같습니다.

주식선택권의 보상원가에 대한 공시

(단위 : 천원)

	17차 부여분	18차 부여분	19차 부여분	22차 부여분	23차 부여분	주식기준보상약정 합계
당사가 산정한 총 보상원가	351,936	476,200	126,627	44,320	150,615	1,149,698
전기까지 인식한 보상비용, 주식선택권	351,936	476,200	126,627	44,320	150,615	1,149,698
당기 인식한 보상비용, 주식선택권	0	0	0	0	0	0
당기 이후에 인식할 보상비용, 주식선택권	0	0	0	0	0	0
소 계	351,936	476,200	126,627	44,320	150,615	1,149,698
기초 주식선택권	351,936	476,200	126,627	44,320	19,890	1,018,973
당기 인식한 보상비용	0	0	0	0	0	0
당기 소멸된 주식선택권	(351,936)	0	0	(44,320)	0	(396,256)

기말 주식선택권	0	476,200	126,627	0	19,890	622,717
----------	---	---------	---------	---	--------	---------

(4) 당사는 주식선택권 가치를 추정하였으며, 당사가 보상원가를 산정하기 위하여 사용한 주요 가정 및 보상원가의 내역은 다음과 같습니다.

회계기간에 부여된 주식선택권의 공정가치에 기초하여 간접측정한 제공받은 재화나 용역의 공정가치에 대한 공시

(단위 : 천원)

		17차 부여분	18차 부여분	19차 부여분	22차 부여분	23차 부여분	주식기준보상액정 합계
공정가치 측정방법에 대한 정보, 부여한 주식선택권							
공정가치 측정방법에 대한 정보, 부여한 주식선택권	무위험이자율	0.0193	0.0165	0.0123	0.0249	0.0170	
	기대행사기간(년)	5.00	5.00	5.00	5.00	5.00	
	예상주가변동성	0.3624	0.3734	0.3951	0.3242	0.3756	
	기대배당수익률	0.0000	0.0000	0.0000	0.0000	0.0000	
	기대권리소멸률	0.0000	0.0000	0.0000	0.0000	0.0000	
산정된 총 보상원가		351,936	476,200	126,627	44,320	150,615	1,149,698
옵션가치(주당가치, 원)		3,384	4,762	4,377	2,216	944	

(5) 당기와 전기 중 당사는 이사회 결의에 의해 당사의 임직원에게 양도제한조건부주식(이하, RSU)을 부여했으며, 그 주요 내용은 다음과 같습니다.

회계기간에 부여된 그 밖의 지분상품의 공정가치에 기초하여 간접측정한 제공받은 재화나 용역의 공정가치에 대한 공시

	양도제한조건부주식 2차 부여분	양도제한조건부주식 3차 부여분
부여방법	자사주 지급(기보유 또는 신규취득)	자사주 지급(기보유 또는 신규취득)
부여주식수	95,541	90,000
행사가격	0원(현행 주식기준보상제도는 행사가격이 없음)	0원(현행 주식기준보상제도는 행사가격이 없음)
부여일	2024년 03월 14일	2025년 04월 09일
행사가능시점	2027년 3월 14일부터 10 영업일 까지 부여수량 100%에 대하여 본건 RSU 요청권을 행사 가능	2028년 4월 9일부터 10 영업일 까지 부여수량 100%에 대하여 본건 RSU 요청권을 행사 가능
가득조건	2027년 3월 14일까지 재직 등	2028년 4월 9일 까지 재직 등

- 양도제한조건부주식 2차 부여분 : 당기 중 RSU에서 인식한 주식기준보상비용은 가득조건 미충족으로 전액 환입되었습니다.

- 양도제한조건부주식 3차 부여분 : 당기 중 RSU로 인해 인식한 주식기준보상은 45,332천원입니다.

양도제한조건부주식과 관련하여 인식한 비용 공시

(단위 : 천원)

	RSU
주식보상비용	45,332

## 22. 고객과의 계약에서 생기는 수익

### (1) 수익으로 인식한 금액

수익으로 인식한 금액 공시

당기

(단위 : 천원)

	공시금액
고객과의 계약에서 생기는 수익	573,612,220
기타원천으로부터의 수익: 임대수익	419,184
합계	574,031,404

전기

(단위 : 천원)

	공시금액
고객과의 계약에서 생기는 수익	662,048,058
기타원천으로부터의 수익: 임대수익	183,709
합계	662,231,767

### (2) 고객과의 계약에서 생기는 수익

고객과의 계약에서 생기는 수익 구분에 대한 공시, 재화나 용역

당기

(단위 : 천원)

	공시금액
제품매출	247,647,795
상품매출	38,205,359
렌탈매출	281,843
용역매출	271,499,687
기타매출	15,977,536
합계	573,612,220

전기

(단위 : 천원)

	공시금액
제품매출	311,983,042
상품매출	45,578,834
렌탈매출	209,462
용역매출	290,329,470
기타매출	13,947,250
합계	662,048,058

고객과의 계약에서 생기는 수익의 구분에 대한 공시, 재화나 용역의 이전 시기

당기

(단위 : 천원)

		고객과의 계약에서 생기는 수익
재화나 용역의 이전 시기	한시점에 인식	301,830,689

	기간에 걸쳐 인식	271,781,531
재화나 용역의 이전 시기 합계		573,612,220

전기 (단위 : 천원)

		고객과의 계약에서 생기는 수익
재화나 용역의 이전 시기	한시점에 인식	371,509,126
	기간에 걸쳐 인식	290,538,932
재화나 용역의 이전 시기 합계		662,048,058

(3) 당기말과 전기말 현재 당사의 선급비용 내역은 다음과 같습니다.

고객과의 계약체결원가나 계약이행원가 중에서 인식한 자산의 공시

당기 (단위 : 천원)

		공시금액
유동자산 합계		52,046,253
유동자산 합계	자산으로 인식된 계약체결 증분 원가	50,756,874
	기타	1,289,379
비유동자산 합계		20,592,765
비유동자산 합계	자산으로 인식된 계약체결 증분 원가	20,592,765

전기 (단위 : 천원)

		공시금액
유동자산 합계		67,852,758
유동자산 합계	자산으로 인식된 계약체결 증분 원가	66,425,902
	기타	1,426,856
비유동자산 합계		27,195,097
비유동자산 합계	자산으로 인식된 계약체결 증분 원가	27,195,097

(4) 비용으로 인식된 계약체결 증분원가

당기와 전기 중 자산으로 인식된 계약체결 증분원가에서 손익계산서상의 판매수수료등으로 인식된 상각비는 다음과 같습니다.

비용으로 인식한 계약체결 증분원가의 공시

당기 (단위 : 천원)

	공시금액
판매수수료 등으로 인식된 상각비	67,021,154

고객과의 계약체결원가나 계약이행원가를 산정하면서 내린 판단에 대한 기술	당사는 약정 멤버십 등 당사 서비스 고객 모집 실적에 따라 판매인에게 수수료를 지급하고 있으며, 이러한 수수료 중 고객과 계약을 체결하지 않았다면 지출되지 않았을 원가를 선급비용으로 인식하였습니다. 자산으로 인식한 계약체결 증분원가는 재화나 용역을 고객에게 이전하여 수익이 발생할 때 비용으로 상각됩니다.
---	--

전기

(단위 : 천원)

	공시금액
판매수수료 등으로 인식된 상각비	80,105,432
고객과의 계약체결원가나 계약이행원가를 산정하면서 내린 판단에 대한 기술	당사는 약정 멤버십 등 당사 서비스 고객 모집 실적에 따라 판매인에게 수수료를 지급하고 있으며, 이러한 수수료 중 고객과 계약을 체결하지 않았다면 지출되지 않았을 원가를 선급비용으로 인식하였습니다. 자산으로 인식한 계약체결 증분원가는 재화나 용역을 고객에게 이전하여 수익이 발생할 때 비용으로 상각됩니다.

당사는 약정 멤버십 등 당사 서비스 고객 모집 실적에 따라 판매인에게 수수료를 지급하고 있으며, 이러한 수수료 중 고객과 계약을 체결하지 않았다면 지출되지 않았을 원가를 선급비용으로 인식하였습니다. 자산으로 인식한 계약체결 증분원가는 재화나 용역을 고객에게 이전하여 수익이 발생할 때 비용으로 상각됩니다.

(5) 당기말과 전기말 현재 당사의 계약부채 내역은 다음과 같습니다.

계약부채에 대한 공시

당기

(단위 : 천원)

	공시금액
서비스 매출 계약에 대한 계약부채	76,493,197

전기

(단위 : 천원)

	공시금액
서비스 매출 계약에 대한 계약부채	85,235,653

(6) 수익으로 인식된 계약부채

당기와 전기 중 계약부채에서 손익계산서상 매출 등으로 인식된 수익은 다음과 같습니다.

당기손익으로 인식된 계약부채에 대한 공시

당기

(단위 : 천원)

	재화 및 콘텐츠 등의 제공	마일리지의 제공
기초 계약부채 잔액 중 인식한 수익	55,250,748	2,506,469

전기

(단위 : 천원)

	재화 및 콘텐츠 등의 제공	마일리지의 제공
기초 계약부채 잔액 중 인식한 수익	75,841,115	472,642

### 23. 판매비와관리비

당기와 전기 중 판매비와관리비 세부내역은 다음과 같습니다.

판매비와관리비에 대한 공시

당기

(단위 : 천원)

		공시금액
판매비와관리비		363,444,710
판매비와관리비	급여	68,581,854
	퇴직급여	8,652,382
	복리후생비	12,463,852
	판매촉진비	9,001,520
	광고선전비	19,328,731
	운반비	1,131,791
	통신비	1,521,689
	임차료	7,770,279
	수도광열비	281,627
	차량유지비	16,923
	세금과공과	3,241,636
	지급수수료	13,932,170
	여비교통비	1,107,311
	교육훈련비	8,424,432
	용역비	62,037,537
	도서인쇄비	22,942
	소모품비	527,412
	회의비	386,114
	접대비	683,636
	보험료	227,023
	감가상각비	9,737,587
	무형자산상각비	3,193,011
	사용권자산상각비	32,270,159
	수선비	3,075,135
	연구비	177,668
	판매수수료	82,594,529
주식보상비용(환입)	(27,097)	
대손상각비	1,774,915	
리스료	5,374,872	

	기타판매비와관리비	5,933,070
--	-----------	-----------

전기

(단위 : 천원)

		공시금액
판매비와관리비		402,238,426
판매비와관리비	급여	74,582,794
	퇴직급여	8,062,358
	복리후생비	13,243,384
	판매촉진비	9,649,836
	광고선전비	21,312,491
	운반비	1,065,741
	통신비	2,440,935
	임차료	8,202,038
	수도광열비	302,393
	차량유지비	21,824
	세금과공과	3,426,409
	지급수수료	16,793,245
	여비교통비	1,431,061
	교육훈련비	9,567,012
	용역비	64,465,846
	도서인쇄비	35,442
	소모품비	719,158
	회의비	566,107
	접대비	910,070
	보험료	303,071
	감가상각비	10,251,756
	무형자산상각비	4,200,204
	사용권자산상각비	33,422,531
	수선비	2,241,068
	연구비	265,083
	판매수수료	98,994,370
	주식보상비용(환입)	60,255
	대손상각비	1,798,418
	리스료	5,970,540
	기타판매비와관리비	7,932,986

#### 24. 비용의 성격별 분류

당기와 전기 중 비용의 성격별 분류는 다음과 같습니다.

비용의 성격별 분류 공시

당기

(단위 : 천원)

		매출원가	판매비와관리비	기능별 항목 합계
성격별 비용 합계		223,663,495	363,444,710	587,108,205
성격별 비용 합계	재고자산의 변동	5,316,103	0	5,316,103
	원재료 및 상품매입액	39,147,888	0	39,147,888
	감가상각비	211,308	9,737,587	9,948,895
	무형자산상각비	12,153,213	3,193,011	15,346,224
	사용권자산상각비	0	32,270,159	32,270,159
	급여	891,050	68,581,854	69,472,904
	복리후생비	61,047	12,463,852	12,524,899
	퇴직급여	76,302	8,652,382	8,728,684
	용역비	2,436,286	62,037,537	64,473,823
	지급수수료	0	13,932,170	13,932,170
	판매수수료	153,644,701	82,594,529	236,239,230
	임차료	0	7,770,279	7,770,279
	세금과공과	36,943	3,241,636	3,278,579
	대손상각비(대손충당금환입)	0	1,774,915	1,774,915
	광고선전비	0	19,328,731	19,328,731
기타 비용	9,688,654	37,866,068	47,554,722	

전기

(단위 : 천원)

		매출원가	판매비와관리비	기능별 항목 합계
성격별 비용 합계		249,930,857	402,238,426	652,169,283
성격별 비용 합계	재고자산의 변동	5,269,454	0	5,269,454
	원재료 및 상품매입액	50,202,206	0	50,202,206
	감가상각비	180,069	10,251,756	10,431,825
	무형자산상각비	15,612,997	4,200,204	19,813,201
	사용권자산상각비	0	33,422,531	33,422,531
	급여	983,222	74,582,794	75,566,016
	복리후생비	68,738	13,243,384	13,312,122
	퇴직급여	79,110	8,062,358	8,141,468
	용역비	1,849,056	64,465,846	66,314,902
	지급수수료	0	16,793,245	16,793,245
	판매수수료	165,189,743	98,994,370	264,184,113
	임차료	0	8,202,038	8,202,038
	세금과공과	41,358	3,426,409	3,467,767
	대손상각비(대손충당금환입)	0	1,798,418	1,798,418

	당금환입)			
	광고선전비	0	21,312,491	21,312,491
	기타 비용	10,454,904	43,482,582	53,937,486

상기 금액 개발비에 배부된 금액을 제외한 금액입니다.

### 25. 기타수익 및 기타비용

당기와 전기 중 기타수익 및 기타비용의 상세내역은 다음과 같습니다.

기타수익 및 기타비용

당기

(단위 : 천원)

		공시금액
기타이익		1,671,836
기타이익	유형자산처분이익	215
	기타유동자산손상차손환입	4,000
	리스변경이익	102,467
	외환차익	43,852
	외화환산이익	0
	잡이익	1,521,302
	복구충당부채환입	0
기타손실		13,186,438
기타손실	유형자산처분손실	513,839
	무형자산처분손실	0
	외환차손	94,193
	외화환산손실	5,320
	기타의대손상각비	1,799,860
	기타유동자산손상차손	2,101,481
	무형자산손상차손	7,715,391
	기부금	536,065
	리스변경손실	38,366
	기타수수료	163,592
	잡손실	218,331
	종속기업투자주식처분손실	0
	종속기업투자손상차손	0
	관계기업투자처분손실	0

전기

(단위 : 천원)

		공시금액
기타이익		7,976,139
기타이익	유형자산처분이익	139
	기타유동자산손상차손환입	22,541

	리스변경이익	213,181
	외환차익	5,052
	외화환산이익	6,944
	잡이익	7,707,300
	복구충당부채환입	20,982
기타손실		50,959,699
기타손실	유형자산처분손실	311,365
	무형자산처분손실	32,345
	외환차손	145,846
	외화환산손실	2,821
	기타의대손상각비	1,554,934
	기타유동자산손상차손	1,071,128
	무형자산손상차손	15,525,177
	기부금	704,246
	리스변경손실	38,373
	기타수수료	492,800
	잡손실	363,341
	종속기업투자주식처분손실	5,770,418
	종속기업투자손상차손	17,725,553
	관계기업투자처분손실	7,221,352

## 26. 금융수익 및 금융비용

당기와 전기 중 금융수익 및 금융비용의 상세내역은 다음과 같습니다.

금융수익 및 금융비용

당기

(단위 : 천원)

		공시금액
금융수익		1,597,091
금융수익	이자수익	1,175,669
	당기손익-공정가치 측정 금융자산 평가이익	58,079
	기타금융수익	363,343
금융비용		4,911,284
금융비용	이자비용	4,547,941
	당기손익-공정가치 측정 금융자산 평가손실	0
	기타금융비용	363,343

전기

(단위 : 천원)

		공시금액
금융수익		1,110,328

금융수익	이자수익	1,110,328
	당기손익-공정가치 측정 금융자산 평가이익	0
	기타금융수익	0
금융비용		18,551,851
금융비용	이자비용	4,692,686
	당기손익-공정가치 측정 금융자산 평가손실	13,859,165
	기타금융비용	0

## 27. 법인세비용(수익)

(1) 당기와 전기 중 법인세수익의 구성요소는 다음과 같습니다.

법인세비용(수익)의 주요 구성요소

당기 (단위 : 천원)

	공시금액
법인세부담액	0
과거기간 당기법인세에 대하여 당기에 인식한 조정사항	(113,271)
일시적차이 등의 발생과 소멸로 인한 이연법인세비용	(7,346,002)
당기손익 이외로 인식되는 항목과 관련된 법인세비용	130,099
법인세비용(수익) 합계	(7,329,174)

전기 (단위 : 천원)

	공시금액
법인세부담액	604,684
과거기간 당기법인세에 대하여 당기에 인식한 조정사항	255,349
일시적차이 등의 발생과 소멸로 인한 이연법인세비용	(1,279,233)
당기손익 이외로 인식되는 항목과 관련된 법인세비용	252,180
법인세비용(수익) 합계	(167,020)

(2) 당기와 전기 중 일시적차이 등의 발생과 소멸로 인한 이연법인세비용은 다음과 같습니다.

일시적차이와 관련된 이연법인세비용(수익)에 대한 공시

당기 (단위 : 천원)

	공시금액
기초 이연법인세부채(자산)	(28,343,114)
일시적차이의 발생과 소멸로 인한 이연법인세비용(수익)	(7,346,002)
기말 이연법인세부채(자산)	(35,689,116)

전기 (단위 : 천원)

	공시금액
기초 이연법인세부채(자산)	(27,063,881)

일시적차이의 발생과 소멸로 인한 이연법인세비용(수익)	(1,279,233)
기말 이연법인세부채(자산)	(28,343,114)

(3) 당기와 전기 중 당기손익 이외로 인식되는 항목과 관련된 법인세비용(수익)은 다음과 같습니다.

기타포괄손익의 각 구성요소와 관련된 법인세

당기 (단위 : 천원)

	공시금액
확정급여제도의 재측정요소	130,099

전기 (단위 : 천원)

	공시금액
확정급여제도의 재측정요소	252,180

(4) 당기와 전기 중 법인세수익과 회계이익의 관계는 다음과 같습니다.

회계이익에 적용세율을 곱하여 산출한 금액에 대한 조정

당기 (단위 : 천원)

	공시금액
법인세차감전순손익	(27,905,596)
적용세율에 따른 세부담액	(6,139,231)
비과세수익	(14,743)
비공제비용	534,109
과거기간 당기법인세에 대하여 당기에 인식한 조정사항	(113,271)
일시적차이 등에 대한 이연법인세 미인식액의 변동	0
세율변동효과	(1,486,145)
세액공제효과	(330,589)
기타	220,696
법인세비용(수익) 합계	(7,329,174)
평균유효세율(*)	0.0000

전기 (단위 : 천원)

	공시금액
법인세차감전순손익	(50,362,599)
적용세율에 따른 세부담액	(10,525,783)
비과세수익	(3,939)
비공제비용	789,919
과거기간 당기법인세에 대하여 당기에 인식한 조정사항	255,349
일시적차이 등에 대한 이연법인세 미인식액의 변동	9,331,063
세율변동효과	0
세액공제효과	53,363
기타	(66,992)

법인세비용(수익) 합계	(167,020)
평균유효세율(*)	0.0000

(\*) 당기 및 전기 세전손실이 발생하여 평균유효세율은 산출하지 않았습니다.

(5) 당기말 현재 일시적차이의 법인세효과는 당해 일시적차이가 소멸되는 회계연도의 미래예상세율을 적용하여 산정하였습니다.

(6) 당기와 전기 중 이연법인세자산의 변동내역은 다음과 같습니다.

일시적차이, 미사용 세무상 결손금과 미사용 세액공제에 대한 공시

당기

(단위 : 천원)

		기초 이연법인세부 채(자산)	당기손익 반영	기타포괄손익 반영	기말 이연법인세부 채(자산)
일시적차이, 미사용 세무상 결손금과 미 사용 세액공제	재고자산평가손실	(801,130)	(206,020)	0	(1,007,150)
	대손총당금	(6,259,484)	(538,755)	0	(6,798,239)
	확정급여부채	264,426	114,446	(130,099)	248,773
	총당부채	(1,091,750)	(66,602)	0	(1,158,352)
	유형자산	(1,930,423)	51,252	0	(1,879,171)
	무형자산 및 영업권	(10,559,883)	272,898	0	(10,286,985)
	투자자산	(1,322,834)	(56,845)	0	(1,379,679)
	선수수익	(2,004,947)	135,943	0	(1,869,004)
	미지급비용	(150,638)	(140,559)	0	(291,197)
	선급비용	19,566,789	(3,869,868)	0	15,696,921
	기타	(821,778)	772,374	0	(49,404)
	이월결손금	(23,125,102)	(3,366,140)	0	(26,491,242)
	이월세액공제	(106,360)	(318,027)	0	(424,387)
일시적차이, 미사용 세무상 결손금과 미 사용 세액공제 합계		(28,343,114)	(7,215,903)	(130,099)	(35,689,116)

전기

(단위 : 천원)

		기초 이연법인세부 채(자산)	당기손익 반영	기타포괄손익 반영	기말 이연법인세부 채(자산)
일시적차이, 미사용 세무상 결손금과 미 사용 세액공제	재고자산평가손실	(1,015,962)	214,832	0	(801,130)
	대손총당금	(7,301,002)	1,041,518	0	(6,259,484)
	확정급여부채	26,398	490,208	(252,180)	264,426
	총당부채	(1,127,488)	35,738	0	(1,091,750)
	유형자산	(1,964,966)	34,543	0	(1,930,423)
	무형자산 및 영업권	(9,266,708)	(1,293,175)	0	(10,559,883)
	투자자산	(1,107,083)	(215,751)	0	(1,322,834)
	선수수익	(1,555,608)	(449,339)	0	(2,004,947)
	미지급비용	(420,069)	269,431	0	(150,638)
	선급비용	24,739,318	(5,172,529)	0	19,566,789
	기타	(954,430)	132,652	0	(821,778)
	이월결손금	(26,517,721)	3,392,619	0	(23,125,102)

	이월세액공제	(598,560)	492,200	0	(106,360)
일시적차이, 미사용 세무상 결손금과 미사용 세액공제	합계	(27,063,881)	(1,027,053)	(252,180)	(28,343,114)

(7) 당기말과 전기말 현재 이연법인세자산(부채)로 인식하지 아니한 주요 일시적차이는 다음과 같습니다.

이연법인세자산(부채)를 인식하지 않은 일시적차이 공시

당기

(단위 : 천원)

		이연법인세자산으로 인식되지 않은 차감할 일시적차이
일시적차이, 미사용 세무상 결손금과 미사용 세액공제	기타채권	5,861,387
	대손금	1,629,178
	종속기업투자주식	60,700,247
일시적차이, 미사용 세무상 결손금과 미사용 세액공제	합계	68,190,812

전기

(단위 : 천원)

		이연법인세자산으로 인식되지 않은 차감할 일시적차이
일시적차이, 미사용 세무상 결손금과 미사용 세액공제	기타채권	5,861,387
	대손금	1,629,178
	종속기업투자주식	60,700,247
일시적차이, 미사용 세무상 결손금과 미사용 세액공제	합계	68,190,812

(\* 이연법인세자산에 대한 미래 실현가능성은 당사의 성과, 전반적인 경제환경과 산업에 대한 전망, 향후 예상 과세소득 등 다양한 요소들을 고려하여 평가합니다. 당사는 주기적으로 이러한 사항들을 검토하고 있으며, 기타채권, 종속기업투자주식 등 실현가능성이 불확실하다고 판단되는 부분에 대하여 이연법인세자산을 인식하지 않았습니니다.

(8) 당기말과 전기말 현재 이연법인세자산의 회수시기는 다음과 같습니다.

이연법인세자산(부채)의 실현시기에 대한 공시

당기

(단위 : 천원)

	1년 이내	1년 초과	합계 구간 합계
이연법인세자산	(24,742,910)	(43,165,133)	(67,908,043)
이연법인세부채	23,779,002	8,439,925	32,218,927
이연법인세부채(자산)			(35,689,116)

전기

(단위 : 천원)

	1년 이내	1년 초과	합계 구간 합계
이연법인세자산	(32,180,380)	(32,768,593)	(64,948,973)
이연법인세부채	28,101,726	8,504,133	36,605,859
이연법인세부채(자산)			(28,343,114)

## 28. 주당손익

당기와 전기 주당손익의 산정내역은 다음과 같습니다.

### (1) 기본주당손익

주당이익

당기 (단위 : 원)

	보통주
당기순이익(손실)	(20,576,421,852)
가중평균유통보통주식수(*1)	110,633,846
기본주당이익(손실) 합계	(186)

전기

(단위 : 원)

	보통주
당기순이익(손실)	(50,195,579,485)
가중평균유통보통주식수(*1)	112,683,089
기본주당이익(손실) 합계	(445)

### (\*1) 가중평균유통보통주식수

가중평균유통보통주식수의 세부사항

당기

	보통주
기초 발행보통주식 수	115,505,985
자기주식 효과	(4,872,139)
가중평균유통보통주식수	110,633,846

전기

	보통주
기초 발행보통주식 수	115,505,985
자기주식 효과	(2,822,896)
가중평균유통보통주식수	112,683,089

### (2) 희석주당이익

당기와 전기의 희석성 잠재적 보통주식의 희석화 효과는 없습니다.

## 29. 현금흐름표

(1) 당기와 전기 중 영업에서 창출된 현금흐름의 내역은 다음과 같습니다.

영업활동현금흐름

당기 (단위 : 천원)

	공시금액
--	------

당기순이익(손실)		(20,576,422)
당기순이익조정을 위한 가감		141,160,144
당기순이익조정을 위한 가감	법인세비용(수익)	(7,329,174)
	이자비용	4,547,941
	판매수수료	67,021,154
	잡손실	0
	기타금융비용	363,343
	외화환산손실	5,320
	유형자산감가상각비	9,898,219
	투자부동산감가상각비	50,675
	사용권자산감가상각비	32,270,159
	무형자산상각비	15,346,224
	퇴직급여	5,380,290
	주식보상비용	(27,097)
	대손상각비	1,774,915
	기타의대손상각비	1,799,860
	기타유동자산손상차손	2,101,481
	재고자산평가손실	784,317
	재고자산폐기손실	657,011
	유형자산처분손실	513,839
	무형자산손상차손	7,715,391
	무형자산처분손실	0
	당기손익-공정가치 측정 금융자산 평가손실	0
	수선비	1,927
	리스변경손실	38,366
	잡이익	(50,244)
	이자수익	(1,175,669)
	기타금융수익	(363,343)
	종속기업투자주식손상차손	0
	종속기업투자자산처분손실	0
	관계기업투자자산처분손실	0
	외화환산이익	0
	기타유동자산손상차손환입	(4,000)
유형자산처분이익	(215)	
당기손익-공정가치 측정 금융자산 평가이익	(58,079)	
리스변경이익	(102,467)	
영업활동으로 인한 자산 부채의 변동		(47,318,780)

영업활동으로 인한 자산 부채의 변동	매출채권의 증감	13,633,436
	미수금의 증감	(2,044,111)
	재고자산의 증감	3,874,774
	선급금의 증감	(2,606,508)
	선급비용의 증감	(43,477,213)
	기타유동자산의 증감	(32,649)
	장기매출채권의 증감	4,547,477
	매입채무의 증감	369,876
	미지급금의 증감	(1,747,878)
	미지급비용의 증감	1,606,247
	예수보증금의 증감	(100,000)
	선수금의 증감	(8,772,787)
	예수부가가치세의 증감	(281,755)
	예수금의 증감	(261,435)
	선수수익의 증감	(1,097,575)
	장기미지급금의 증감	(182,498)
	책임이행적립금의 증감	(696,341)
	환불부채의 증감	(149,183)
	사외적립자산의 납입	(3,500,000)
	장기예수보증금의 증감	(56,000)
	복구충당부채의 증감	(323,907)
퇴직금의 지급	(6,093,716)	
확정급여부채의 관계사전입	72,966	
영업에서 창출된 현금흐름	73,264,942	

전기

(단위 : 천원)

		공시금액
당기순이익(손실)		(50,195,579)
당기순이익조정을 위한 가감		213,676,736
당기순이익조정을 위한 가감	법인세비용(수익)	(167,020)
	이자비용	4,692,686
	판매수수료	80,105,432
	잡손실	119,852
	기타금융비용	0
	외화환산손실	2,821
	유형자산감가상각비	10,381,150
	투자부동산감가상각비	50,675
	사용권자산감가상각비	33,422,531
	무형자산상각비	19,813,201
	퇴직급여	5,928,949

	주식보상비용	60,255
	대손상각비	1,798,418
	기타의대손상각비	1,554,934
	기타유동자산손상차손	1,071,128
	재고자산평가손실	(284,640)
	재고자산폐기손실	641,452
	유형자산처분손실	311,365
	무형자산손상차손	15,525,177
	무형자산처분손실	32,345
	당기손익-공정가치 측정 금융자 산 평가손실	13,859,165
	수선비	0
	리스변경손실	38,373
	잡이익	(4,645,703)
	이자수익	(1,110,328)
	기타금융수익	0
	종속기업투자주식손상차손	17,725,553
	종속기업투자자산처분손실	5,770,418
	관계기업투자자산처분손실	7,221,352
	외화환산이익	(6,944)
	기타유동자산손상차손환입	(22,541)
	유형자산처분이익	(139)
	당기손익-공정가치 측정 금융자 산 평가이익	0
	리스변경이익	(213,181)
영업활동으로 인한 자산 부채의 변동		(100,285,291)
영업활동으로 인한 자산 부채의 변동	매출채권의 증감	1,247,164
	미수금의 증감	(1,690,235)
	재고자산의 증감	4,912,642
	선급금의 증감	(1,493,360)
	선급비용의 증감	(56,125,688)
	기타유동자산의 증감	78,348
	장기매출채권의 증감	(7,320,152)
	매입채무의 증감	(1,634,798)
	미지급금의 증감	(461,110)
	미지급비용의 증감	(8,852,639)
	예수보증금의 증감	(30,000)
	선수금의 증감	(18,320,179)
	예수부가가치세의 증감	275,327

	예수금의 증감	(609,911)
	선수수익의 증감	2,149,943
	장기미지급금의 증감	(158,742)
	책임이행적립금의 증감	(2,894,309)
	환불부채의 증감	(52,258)
	사외적립자산의 납입	(4,500,000)
	장기예수보증금의 증감	(293,000)
	복구충당부채의 증감	(370,291)
	퇴직금의 지급	(4,283,813)
	확정급여부채의 관계사전입	141,770
영업에서 창출된 현금흐름		63,195,866

(2) 당기와 전기 중 현금의 유입과 유출이 없는 중요한 거래는 다음과 같습니다.

주요 비현금거래에 대한 공시

당기

(단위 : 천원)

	공시금액
리스계약 체결 및 해지에 따른 사용권자산의 증감	27,085,933
개발중인무형자산의 본계정 대체	7,026,290
건설중인자산의 본계정 대체	1,697,611
재고자산에서 유형자산 대체	2,656,772
무형자산 취득 관련 미지급금 증감	(51,937)
유형자산 취득 관련 미지급금 증감	44,837
임차보증금의 유동성 대체	6,820,695
상환전환우선주에서 종속기업투자 대체	0
관계기업투자에서 종속기업투자로 대체	0
종속기업투자 취득 관련 미지급금 증감	0
자금보충약정에 대한 금융보증부채 인식	1,498,447

전기

(단위 : 천원)

	공시금액
리스계약 체결 및 해지에 따른 사용권자산의 증감	23,935,583
개발중인무형자산의 본계정 대체	12,179,355
건설중인자산의 본계정 대체	2,101,446
재고자산에서 유형자산 대체	2,542,437
무형자산 취득 관련 미지급금 증감	(1,072,242)
유형자산 취득 관련 미지급금 증감	18,568
임차보증금의 유동성 대체	1,681,785
상환전환우선주에서 종속기업투자 대체	1,384,729
관계기업투자에서 종속기업투자로 대체	1,313,653
종속기업투자 취득 관련 미지급금 증감	3,707,136

(3) 당기와 전기 중 재무활동에서 생기는 부채의 변동은 다음과 같습니다.

재무활동에서 생기는 부채의 조정에 관한 공시

당기

(단위 : 천원)

		재무활동에서 생기는 부채의 변동				재무활동에서 생기는 기말 부채
		재무활동에서 생기는 기초 부채	현금유입	현금유출	기타	
재무활동에서 생기는 부채	단기차입금	60,000,000	20,000,000	0	0	80,000,000
	리스 부채	35,933,285	0	(32,847,365)	27,176,552	30,262,472
재무활동에서 생기는 부채 합계		95,933,285	20,000,000	(32,847,365)	27,176,552	110,262,472

전기

(단위 : 천원)

		재무활동에서 생기는 부채의 변동				재무활동에서 생기는 기말 부채
		재무활동에서 생기는 기초 부채	현금유입	현금유출	기타	
재무활동에서 생기는 부채	단기차입금	60,000,000	5,000,000	(5,000,000)	0	60,000,000
	리스 부채	44,730,499	0	(32,430,601)	23,633,387	35,933,285
재무활동에서 생기는 부채 합계		104,730,499	5,000,000	(37,430,601)	23,633,387	95,933,285

기타 변동에는 유동성대체, 이자비용의 발생 및 지급액 등이 포함되어 있습니다.

### 30. 우발부채 및 약정사항

(1) 당기말 현재 금융기관과의 주요 차입약정한도액과 실행금액은 다음과 같습니다.

약정에 대한 공시

(단위 : 천원)

약정의 유형	대출약정	약정에 대한 설명	약정한도액	실행금액
약정의 유형	대출약정	KDB산업은행, 일반대출 약정	35,000,000	35,000,000
		KEB하나은행, 일반대출 약정	5,000,000	5,000,000
		국민은행, 일반대출 약정	20,000,000	20,000,000
		KDB산업은행, 한도대출 약정	5,000,000	0
		국민은행, 한도대출 약정	5,000,000	0
		우리은행, 일반대출 약정	10,000,000	10,000,000
		IM뱅크, 일반대출 약정	10,000,000	10,000,000
약정의 유형 합계			90,000,000	80,000,000

(2) 당기말 현재 당사의 채무 등을 위하여 담보로 제공되어 있는 자산의 내역은 다음과 같습니다.

담보로 제공된 자산에 대한 공시

(단위 : 천원)

		토지 및 건물(유형 자산)	담보와 관련된 부채의 종류	담보와 관련된 부채의 차입금액	담보설정금액
담보권자	KDB산업은행	18,331,327	일반대출	35,000,000	46,000,000

(3) 당기말 현재 현재 당사를 원고로 하는 소송사건은 없으며, 당사를 피고로 하는 소송사건은 1건 (소송가액 : 32,277천원) 입니다. 당사의 경영진은 보고기간종료일 현재 법률자문에 근거하여 소송의 결과가 당사의 재무상태에 미칠 영향은 합리적으로 예측하기 어렵다고 판단하고 있습니다.

법적소송우발부채에 대한 공시

(단위 : 천원)

	법적소송우발부채
소송 건수	1
소송 금액	32,277
의무의 성격에 대한 기술, 우발부채	당사의 경영진은 보고기간종료일 현재 법률자문에 근거하여 소송의 결과가 당사의 재무상태에 미칠 영향은 합리적으로 예측하기 어렵다고 판단하고 있습니다.

(4) 당기말 현재 당사는 서울보증보험주식회사로부터 이행보증 등 1,808,522천원(전기말: 2,478,050천원)의 보증을 제공받고 있습니다.

보증 관련 우발부채, 비 PF 우발부채에 대한 공시

당기

(단위 : 천원)

	제공받은 지급보증
보증처	서울보증보험주식회사
보증종류	이행보증 등
기업의(으로의) 보증한도 (비 PF)	1,808,522
지급보증에 대한 비고(설명)	당사는 서울보증보험주식회사로부터 이행보증 등의 보증을 제공받고 있습니다.

전기

(단위 : 천원)

	제공받은 지급보증
보증처	서울보증보험주식회사
보증종류	이행보증 등
기업의(으로의) 보증한도 (비 PF)	2,478,050
지급보증에 대한 비고(설명)	당사는 서울보증보험주식회사로부터 이행보증 등의 보증을 제공받고 있습니다.

(5) 당사는 2021년 3월 31일 글로벌 온라인 교육플랫폼 Udemy와 사업권 계약을 체결하였습니다. 당사는 Udemy의 한국 파트너사이며, 한국내 Udemy가 제공하는 교육컨텐츠에 대한 사업권을 보유하고 있습니다.

(6) 당사는 2023년 7월 31일 대만 폭스링크 그룹의 자회사 Studio A Inc.와 ARpedia 제품 공급 계약을 체결하였으며, Studio A가 보유한 대만, 홍콩, 마카오, 중국의 온오프라인 매장 및 학습시설, B2B 채널 등을 통해 판매하고 있습니다.

(7) 당사는 2025년 4월 9일, 프라이머리제일차 주식회사의 자금 상환불이행에 대비하여 체결한 약정에 따라, 프라이머리제일차 주식회사에 대해 자금 보충의무가 발생할 수 있는 계약을 체결하였습니다. 본 약정에 따라, 프라이머리제일차 주식회사가 자금 상환을 이행하지 못하는 경우 당사는 해당 상환금에 대해 법인세법 시행령 제89조에 의거한 당좌대출 이자율로 대여하는 방식으로 자금 보충을 이행하며, 보충이 미이행될 경우 프라이머리제일차 주식회사의 채무를 인수할 수 있는 조건이 포함되어 있습니다.

기타 약정에 대한 공시

	약정의 유형		
	기타 약정		
	Udemy, 사업권 계약	Studio A Inc., 제품 공급 계약	프라이머리제일차, 자금 보충약정
약정에 대한 설명	당사는 2021년 3월 31일 글로벌 온라인 교육플랫폼 Udemy와 사업권 계약을 체결하였습니다. 당사는 Udemy의 한국 파트너사이며, 한국내 Udemy가 제공하는 교육콘텐츠에 대한 사업권을 보유하고 있습니다.	당사는 2023년 7월 31일 대만 폭스링크 그룹의 자회사 Studio A Inc.와 ARpedia 제품 공급 계약을 체결하였으며, Studio A가 보유한 대만, 홍콩, 마카오, 중국의 온오프라인 매장 및 학습시설, B2B 채널 등을 통해 판매하고 있습니다.	당사는 2025년 4월 9일, 프라이머리제일차 주식회사의 자금 상환불이행에 대비하여 체결한 약정에 따라, 프라이머리제일차 주식회사에 대해 자금 보충의무가 발생할 수 있는 계약을 체결하였습니다. 본 약정에 따라, 프라이머리제일차 주식회사가 자금 상환을 이행하지 못하는 경우 당사는 해당 상환금에 대해 법인세법 시행령 제89조에 의거한 당좌대출 이자율로 대여하는 방식으로 자금 보충을 이행하며, 보충이 미이행될 경우 프라이머리제일차 주식회사의 채무를 인수할 수 있는 조건이 포함되어 있습니다.

### 31. 특수관계자와의 거래

(1) 당기말 및 전기말 현재 당사의 특수관계자 내역은 다음과 같습니다.

구분	당기말	전기말
지배기업	(주)웅진	(주)웅진
종속기업	(주)웅진컴퍼스(*1)	(주)웅진컴퍼스(*1)

	(주)웅진북센 프라이머리제일차주(*8)	(주)웅진북센
관계기업	(주)구루미(*2)	(주)구루미(*2)
기 타	(주)렉스필드컨트리클럽 (주)웅진플레이도시 WOONGJIN, INC. (주)웅진에버스카이 (주)웅진생활건강(*3) 엠더블유제일차주 Woongjin EVERSKEY ELPTM, INC. (주)웅진휴캄(*4) (주)웅진헬스원 Woongjin Asia Sdn Bhd(*5) (주)더블유제이라이프홀딩스(*6) (주)더블유제이라이프(*6) (주)웅진프리드라이프(*6) 프리드캐피탈대부주(*6) (주)현대의전(*6) Rexfiled Japan LLC(*7)	(주)렉스필드컨트리클럽 (주)웅진플레이도시 WOONGJIN, INC. (주)웅진에버스카이 (주)웅진생활건강(*3) 엠더블유제일차주 Woongjin EVERSKEY ELPTM, INC. (주)웅진휴캄(*4) (주)웅진헬스원

(\*1) 전기 중 관계기업 (주)배컴과 종속기업 (주)놀이의발견이 종속기업 (주)웅진컴퍼스에 흡수합병됨에 따라 당사가 보유하고 있던 (주)배컴의 지분과 (주)놀이의발견의 지분이 (주)웅진컴퍼스의 신주 22,381주, 84,924주로 각각 교환되었습니다.

(\*2) (주)구루미의 상환우선주는 당기손익-공정가치 측정 금융자산으로 계정을 분류하였으나, 당사가 피투자회사에 대하여 이사 선임권을 보유하고 있어 유의적인 영향력을 행사할 수 있으므로 특수관계자에 포함하여 관계기업으로 구분하였습니다(주식 7참조).

(\*3) 주요 경영진이 지배하고 있는 회사로, 당사는 기타 특수관계자로 분류하였습니다.

(\*4) 전기 중 지배기업의 관계기업에서 지배기업의 종속기업으로 변경되었습니다.

(\*5) 당기 중 지배기업 (주)웅진이 설립한 신규법인으로, 당사는 기타 특수관계자로 분류하였습니다.

(\*6) 당기 중 지배기업 (주)웅진의 완전자회사인 (주)더블유제이라이프홀딩스의 종속회사 (주)더블유제이라이프가 (주)웅진프리드라이프의 주식 601,223주(의결권 지분율 99.77%)를 인수함에 따라, 당사는 기타 특수관계자로 분류하였습니다.

(\*7) 당기 중 기타 특수관계자 (주)렉스필드컨트리클럽의 종속회사로 편입됨에 따라, 당사는 기타 특수관계자로 분류하였습니다.

(\*8) 지분을 소유하고 있지 않으나, 사실상의 지배력을 보유하고 자산변동에 따라 변동이익(손실)에 노출되어 있다고 판단하여 종속기업으로 분류하였습니다.

(2) 당기와 전기 중 특수관계자와의 거래내역은 다음과 같습니다.

특수관계자거래에 대한 공시

당기

(단위 : 천원)

			특수관계자거래					
			매출	기타수익	매입	기타비용(*1)	유무형자산 취득	사용권자산 취득
전체 특수관계자	지배기업	(주)웅진	421,098	81,680	19,908,049	43,083,994	2,575,375	0
	종속기업	(주)웅진컴퍼스	10,966	292,417	492,800	2,228,848	143,040	0
		(주)놀이의발견	0	0	0	0	0	0

		(주)웅진북센	2,066,201	0	676,512	13,095,116	0	1,077,160
	관계기업	(주)구루미	0	0	0	128,372	0	0
		(주)배컴	0	0	0	0	0	0
	기타	(주)렉스필드컨트리 클럽	0	0	0	53,409	0	0
		(주)웅진플레이도시	0	0	0	916,867	0	1,036,982
		(주)웅진헬스원	0	0	219,196	370,710	0	0
		(주)웅진휴캄	0	0	409,225	215,398	0	0
		(주)웅진프리드라이 프	3,045,180	0	0	0	0	0
		WOONGJIN, INC.	3,990	0	0	0	0	0
전체 특수관계자 합계			5,547,435	374,097	21,705,782	60,092,714	2,718,415	2,114,142

전기

(단위 : 천원)

			특수관계자거래					
			매출	기타수익	매입	기타비용(*1)	유무형자산 취득	사용권자산 취득
전체 특수관계자	지배기업	(주)웅진	171,053	78,672	27,202,167	43,529,412	2,634,697	0
	종속기업	(주)웅진컴퍼스	1,838	99,435	473,600	7,593	67,636	0
		(주)놀이의발견	9,422	202,978	0	269,294	0	0
		(주)웅진북센	2,784,306	0	877,959	14,058,406	0	1,071,867
	관계기업	(주)구루미	0	0	0	188,560	0	0
		(주)배컴	0	0	0	21,000	0	0
	기타	(주)렉스필드컨트리 클럽	1,520	0	0	93,848	0	0
		(주)웅진플레이도시	2,470	0	0	956,241	0	597,305
		(주)웅진헬스원	19,200	0	513,168	354,256	0	0
		(주)웅진휴캄	0	0	575,714	560,102	0	0
		(주)웅진프리드라이 프	0	0	0	0	0	0
		WOONGJIN, INC.	3,988	0	0	0	0	0
	전체 특수관계자 합계			2,993,797	381,085	29,642,608	60,038,712	2,702,333

[당기]

- 기타비용 : 기타비용에는 용역비 등 판매관리비 항목이 포함되어 있습니다. 이 중 특수관계자와의 거래에서 발생한 리스료는 4,828,181천원(주)웅진 2,293,355천원, (주)웅진북센 1,671,521천원, (주)웅진플레이도시 863,305천원)입니다. 또한 이와 관련하여 인식한 사용권자산상각비는 2,285,850천원(주)웅진플레이도시 827,896천원, (주)웅진북센 1,457,954천원)입니다.

[전기]

- 기타비용 : 기타비용에는 용역비 등 판매관리비 항목이 포함되어 있습니다. 이 중 특수관계자와의 거래에서 발생한 리스료는 5,810,469천원(주)웅진 3,088,679천원, (주)웅진북센 1,816,948천원, (주)웅진플레이도시 904,842천원)입니다. 또한 이와 관련하여 인식한 사용권자산상각비는 2,482,567천원(주)웅진플레이도시 889,604천원, (주)웅진북센 1,592,963천원)입니다.

특수관계자와의 리스거래에서 발생한 손익

당기

(단위 : 천원)

	전체 특수관계자			전체 특수관계자 합계
	지배기업	종속기업	기타	
	(주)웅진	(주)웅진북센	(주)웅진플레이도시	
리스료, 특수관계	2,293,355	1,671,521	863,305	4,828,181

자거래				
사용권자산상각비, 특수관계자거래		1,457,954	827,896	2,285,850

전기

(단위 : 천원)

	전체 특수관계자			전체 특수관계자 합계
	지배기업	종속기업	기타	
	(주)웅진	(주)웅진복선	(주)웅진플레이도시	
리스료, 특수관계 자거래	3,088,679	1,816,948	904,842	5,810,469
사용권자산상각비, 특수관계자거래		1,592,963	889,604	2,482,567

(3) 당기말과 전기말 현재 특수관계자에 대한 채권·채무내역은 다음과 같습니다.

특수관계자거래의 채권·채무 잔액에 대한 공시

당기

(단위 : 천원)

			특수관계자거래의 채권·채무 잔액				
			매출채권, 특수관 계자거래	기타채권 등, 특수 관계자거래 (*1)	매입채무, 특수관 계자거래	기타채무, 특수관 계자거래	리스부채, 특수관 계자거래
전체 특수관계자	지배기업	(주)웅진	13,167	2,099,970	2,610,332	2,007,491	0
		종속기업	(주)웅진컴퍼스	166	5,432,350	0	30,179
	(주)웅진복선(*2)		900,376	2,483,429	0	1,255,087	3,719,755
	기타	(주)엑스필드컨트리 클럽	0	2,000,000	0	0	0
		(주)웅진플레이도시 (*3)	0	2,519,910	0	3,559	222,622
		(주)웅진휴캉	0	0	0	1,176	0
		(주)웅진헬스원	12,720	0	0	18,868	0
		(주)웅진프리드라이 프	0	0	0	55	0
전체 특수관계자 합계			926,429	14,535,659	2,610,332	3,316,415	3,942,377

전기

(단위 : 천원)

			특수관계자거래의 채권·채무 잔액				
			매출채권, 특수관 계자거래	기타채권 등, 특수 관계자거래 (*1)	매입채무, 특수관 계자거래	기타채무, 특수관 계자거래	리스부채, 특수관 계자거래
전체 특수관계자	지배기업	(주)웅진	2,191	2,027,751	2,255,962	2,591,284	0
		종속기업	(주)웅진컴퍼스	548	5,202,978	0	99,648
	(주)웅진복선(*2)		1,059,488	2,517,554	0	1,371,226	5,118,858
	기타	(주)엑스필드컨트리 클럽	1,672	2,000,000	0	0	0
		(주)웅진플레이도시 (*3)	0	2,523,710	0	3,345	0
		(주)웅진휴캉	0	0	0	4,872	0
		(주)웅진헬스원	12,720	0	0	0	0
		(주)웅진프리드라이 프	0	0	0	0	0

전체 특수관계자 합계	1,076,619	14,271,993	2,255,962	4,070,375	5,118,858
-------------	-----------	------------	-----------	-----------	-----------

[당기]

- 기타채권 등 : 기타채권에는 보증금, 선금금, 시설이용권, 대여금 등이 포함되어 있습니다.
- (주)웅진북센 : 리스계약에 따라 인식한 사용권자산 장부가액은 3,449,930천원이며, 리스부채는 3,719,755천원, 리스부채의 상환금액은 1,668,545천원, 이자비용은 당기 264,149천원입니다.
- (주)웅진플레이도시 : 리스계약에 따라 인식한 사용권자산 장부가액은 447,592천원이며, 리스부채는 222,622천원, 리스부채의 상환금액은 228,000천원, 이자비용은 당기 10,944천원입니다.

[전기]

- 기타채권 등 : 기타채권에는 보증금, 선금금, 시설이용권, 대여금 등이 포함되어 있습니다.
- (주)웅진북센 : 리스계약에 따라 인식한 사용권자산 장부가액은 4,902,590천원이며, 리스부채는 5,118,858천원, 리스부채의 상환금액은 1,816,948천원, 이자비용은 전기 304,984천원입니다.
- (주)웅진플레이도시 : 리스계약에 따라 인식한 사용권자산의 장부가액은 238,506천원이며, 리스금액을 선금함에 따라 전기 중 리스부채의 상환금액 및 이자비용은 발생하지 않았습니다.

특수관계자와의 리스계약에 대한 기술

당기

(단위 : 천원)

	전체 특수관계자	
	종속기업	기타
	(주)웅진북센	(주)웅진플레이도시
사용권자산, 특수관계자거래	3,449,930	447,592
리스부채, 특수관계자거래	3,719,755	222,622
리스부채의 상환, 특수관계자거래	1,668,545	228,000
리스이자비용, 특수관계자거래	264,149	10,944

전기

(단위 : 천원)

	전체 특수관계자	
	종속기업	기타
	(주)웅진북센	(주)웅진플레이도시
사용권자산, 특수관계자거래	4,902,590	238,506
리스부채, 특수관계자거래	5,118,858	
리스부채의 상환, 특수관계자거래	1,816,948	
리스이자비용, 특수관계자거래	304,984	

(4) 당기와 전기 중 특수관계자와의 자금거래 내역은 다음과 같습니다.

특수관계자 자금거래에 관한 공시

당기

(단위 : 천원)

	전체 특수관계자		전체 특수관계자 합계
	지배기업	종속기업	
	(주)웅진	(주)놀이의발견	

자금대여		0	0
배당지급	6,110,182		6,110,182

전기

(단위 : 천원)

	전체 특수관계자		전체 특수관계자 합계
	지배기업	종속기업	
	(주)웅진	(주)놀이의발견	
자금대여		5,000,000	5,000,000
배당지급	0		0

(5) 당기말 현재 당사가 특수관계자로부터 제공받고 있는 담보자산의 내역은 다음과 같습니다.

특수관계자로부터 담보로 제공받은 자산에 대한 공시

(단위 : 천원)

	전체 특수관계자
	그 밖의 특수관계자
	(주)웅진플레이도시
담보제공자산	토지, 건물 및 완성상가 등 신탁자산의 3순위 우선수익권
제공받은 회사	(주)웅진씽크빅
담보설정액	2,750,000
관련자산	임차보증금

(6) 당기말 현재 당사는 특수관계자인 (주)구루미가 발행한 상환전환우선주를 당기손익-공정가치 측정금융자산으로 계정을 분류하였으며, 관련 약정사항은 다음과 같습니다(주석 7 참조).

특수관계자가 발행한 상환전환우선주에 대한 공시

(단위 : 천원)

	전체 특수관계자
	관계기업
	(주)구루미
	금융자산, 범주
	당기손익-공정가치 측정 금융자산
	금융자산, 분류
	상환전환우선주
발행회사	(주)구루미
특수관계의 성격에 대한 기술	관계기업
종류	상환전환우선주
취득금액, 상환전환우선주	2,000,030
취득 주식수	21,996
주당 발행가액(원)	90,927
취득일	2022-05-11

만기일	2032-05-10
의결권에 관한 사항	1주당 1개 의결권으로 보통주와 동일
존속기간	대상주식 발행일 후 10년이 경과한 때
배당에 관한 사항	대상주식은 참가적, 누적적 우선주로 당사는 대상주식을 보유하는 동안 배당가능이익이 있는 경우 액면가액 기준 최저연 1%에 해당하는 금액을 누적적으로 우선 배당받게 되고, 보통주의 배당률이 우선주의 배당률을 초과할 경우에는 보통주와 동일한 배당률로 참가하여 배당함.
상환권에 관한 사항	납입일로부터 3년이 경과한 날부터 청구 가능(상환보장수익률 연복리 3.0%)
전환권에 관한 사항	최초 발행일 익일부터 존속기간 만료일 전일까지 보통주로 1:1 비율 전환 가능

(7) 당기말과 전기말 현재 임직원에 대한 대여금의 내용은 다음과 같습니다.

임직원에 대한 대여금 공시

당기 (단위 : 천원)

	주택자금대출 등
장단기대여금	1,544,599

전기 (단위 : 천원)

	주택자금대출 등
장단기대여금	1,807,128

(8) 당기와 전기 중 주요 경영진에 대한 보상내역은 다음과 같습니다.

주요 경영진에 대한 보상 공시

당기 (단위 : 천원)

	공시금액
단기급여	4,519,242
퇴직급여	354,562
주식보상비용	(27,097)
합 계(*)	4,846,707

전기 (단위 : 천원)

	공시금액
단기급여	3,500,731
퇴직급여	346,489
주식보상비용	60,255
합 계(*)	3,907,475

(\*) 등기 임원 및 미등기 임원에 대한 보상내역입니다.

### 32. 위험관리

금융상품에서 발생하는 위험의 성격과 정도에 대한 공시

	위험					위험 합계
	시장위험			신용위험	유동성위험	
	환위험	이자율위험	기타 가격위험			
위험에 대한 노출 정도에 대한 기술	당사는 제품 수출 및 원재료 수입 거래와 관련하여 USD 등의 환율변동위험에 노출되어 있습니다.	당사는 금융상품과 관련하여 이자율 변동위험에 노출되어 있습니다.	당사의 기타 가격과 관련한 위험은 제한적입니다.	당사는 금융상품의 거래 상대방이 의무를 이행하지 않아 당사에 재무손실을 입힐 신용위험에 노출되어 있습니다.	당사는 현금 등 금융자산을 인도하여 결제하는 금융부채와 관련된 의무를 충족하는 데 어려움을 겪게 될 유동성위험에 노출되어 있습니다.	

<p>위험관리의 목적, 정책 및 절차에 대한 기술</p>	<p>당사는 내부적으로 원화 환율 변동에 대한 환위험을 정기적으로 측정하고 있습니다.</p>	<p>당사는 내부적으로 이자율 1% 변동을 기준으로 이자율위험을 측정하고 있으며, 상기의 변동 비율은 합리적으로 발생가능한 이자율 변동위험에 대한 경영진의 평가를 반영하고 있습니다.</p>	<p>당사의 경영진은 신용위험을 관리하기 위하여 신용도가 일정 수준 이상인 거래처와 거래하고 있으며, 금융자산의 신용보강을 위한 정책과절차를 마련하여 운영하고 있습니다. 당사는 신규 거래처와 계약시 공개된 재무정보와 신용평가기관에 의하여 제공된 정보 등을 이용하여 거래처의 신용도를 평가하고이를 근거로 신용거래한도를 결정하고 있으며, 담보 또는 지급보증을 제공받고 있습니다. 또한, 당사는 주기적으로 거래처의 신용도를 재평가하여 신용거래한도를 재검토하고 담보수준을 재조정하고 있으며, 회수가 지연되는 금융자산에 대하여는 분기 단위로 회수지연 현황 및 회수대책이 보고되고 있으며 지연사유에 따라 적절한 조치를 취하고 있습니다.</p>	<p>당사는 유동성위험을 관리하기 위하여 단기 및 중장기 자금관리계획을 수립하고 현금유출예산과 실제 현금유출액을 지속적으로 분석·검토하여 금융부채와 금융자산의 만기구조를 대응시키고 있습니다. 당사의 경영진은 영업활동현금흐름과 금융자산의 현금유입으로 금융부채를상환가능하다고 판단하고 있습니다.</p>	<p>당사의 위험관리활동은 주로 재무적 성과에 영향을 미치는 신용위험, 유동성위험, 시장위험 등의 잠재적 위험을 식별하여 발생가능한 위험을 허용가능한 수준으로 감소, 제거 및 회피함으로써, 안정적이고 지속적인 경영성과를 창출할 수 있도록 지원하고, 동시에 재무구조 개선 및 자금운영의 효율성 제고를 통해 금융비용을 절감함으로써 회사경쟁력 제고에 기여하는데 그 목적이 있습니다.</p>
---------------------------------	---	---	---	--	--

(1) 금융위험관리

당사의 위험관리활동은 주로 재무적 성과에 영향을 미치는 신용위험, 유동성위험, 시장위험 등의 잠재적 위험을 식별하여 발생가능한 위험을 허용가능한 수준으로 감소, 제거 및 회피함으로써, 안정적이고 지속적인 경영성과를 창출할 수 있도록 지원하고, 동시에 재무구조 개선 및 자금운영의 효율성 제고를 통해 금융비용을 절감함으로써 회사경쟁력 제고에 기여하는데 그 목적이 있습니다.

위험관리 체계를 구축하고 시행하기 위하여, 당사는 전사적인 수준의 위험관리정책을 수립하고 있으며, 내부 관리자의 통제 및 검토를 엄격히 수행하여 위험관리정책과절차를 준수하고 있습니다.

1) 신용위험

당사는 금융상품의 거래상대방이 의무를 이행하지 않아 당사에 재무손실을 입힐 신용위험에 노출되어 있습니다. 당사의 경영진은 신용위험을 관리하기 위하여 신용도가 일정 수준 이상인 거래처와 거래하고 있으며, 금융자산의 신용보강을 위한 정책과절차를 마련하여 운영하고 있습니다. 당사는 신규 거래처와 계약시 공개된 재무정보와 신용평가기관에 의하여 제공된 정보 등을 이용하여 거래처의 신용도를 평가하고이를 근거로 신용거래한도를 결정하고 있으며, 담보 또는 지급보증을 제공받고 있습니다. 또한, 당사는 주기적으로 거래처의 신용도를 재평가하여 신용거래한도를 재검토하고 담보수준을 재조정하고 있으며, 회수가 지연되는 금융자산에 대하여는 분기 단위로 회수지연 현황 및 회수대책이 보고되고 있으며 지연사유에 따라 적절한 조치를 취하고 있습니다.

금융자산의 장부금액은 신용위험에 대한 최대노출정도를 표시하고 있습니다. 당기말과 전기말 현재 당사의 신용위험에 대한 최대 노출정도는 다음과 같습니다.

신용위험 익스포저에 대한 공시

당기

(단위 : 천원)

				신용위험에 대한 최대 노출정도
위험	신용위험	금융상품	현금및현금성자산	56,551,433
			매출채권및기타채권(유동)	116,673,790
			매출채권및기타채권(비유동)	26,399,324
		금융상품 합계	199,624,547	

전기

(단위 : 천원)

				신용위험에 대한 최대 노출정도
위험	신용위험	금융상품	현금및현금성자산	37,134,648
			매출채권및기타채권(유동)	124,911,127
			매출채권및기타채권(비유동)	38,138,753
		금융상품 합계	200,184,528	

한편, 당사의 경영진은 신용등급이 우수한 금융기관과 거래하고 있으므로 금융기관으로부터의 신용위험이 당사에 미치는 영향은 제한적이라고 판단하고 있습니다.

당기말과 전기말 현재 금융자산의 해외 비중은 중요하지 않으므로 지역별 신용위험에 대한 최대 노출정도에 대한 정보는 공시하지 아니하였습니다.

2) 유동성위험

당사는 현금 등 금융자산을 인도하여 결제하는 금융부채와 관련된 의무를 충족하는 데 어려움을 겪

계 될 유동성위험에 노출되어 있습니다. 당사는 유동성위험을 관리하기 위하여 단기 및 중장기 자금 관리계획을 수립하고 현금유출예산과 실제 현금유출액을 지속적으로 분석·검토하여 금융부채와 금융자산의 만기구조를 대응시키고 있습니다. 당사의 경영진은 영업활동현금흐름과 금융자산의 현금유입으로 금융부채를상환가능하다고 판단하고 있습니다.

당기말 현재 금융부채의 계약에 따른 만기는 다음과 같습니다.

금융부채의 장부금액에 대한 공시

(단위 : 천원)

	공시금액
매입채무및기타채무	37,116,963
단기차입금	80,000,000
리스부채	30,262,472
합 계	147,379,435

금융부채의 만기분석에 대한 공시

(단위 : 천원)

	위험		
	유동성위험		
	계약상 현금흐름		계약상 현금흐름 합계
1년 이내	1년 초과 5년 이내		
매입채무및기타채무	35,218,781	1,898,182	37,116,963
단기차입금	81,642,286	0	81,642,286
리스부채	20,172,118	12,424,893	32,597,011
합 계	137,033,185	14,323,075	151,356,260

상기 금융부채의 잔존계약만기별 현금흐름은 할인되지 아니한 명목금액으로서 지급을 요구받을 수 있는 기간 중 가장 이른 일자를 기준으로 작성되었으며, 이자의 현금흐름을 포함하고 있습니다. 또한, 공정가치로 측정되는 금융부채는 제외하였습니다.

당기말 현재 상기 금융부채 외 종속기업에 대한 자금보충 약정으로 노출된 유동성위험의 최대금액은 원금 100,000,000천원이며, 경과 이자가 추가 될 수 있습니다.

### 3) 시장위험

시장위험은 시장가격의 변동으로 인하여 금융상품의 공정가치가 변동될 위험입니다. 시장위험은 이자율위험, 환위험 및 기타 가격위험 등으로 구성됩니다.

#### ① 이자율위험

당사는 금융상품과 관련하여 이자율 변동위험에 노출되어 있습니다. 당사는 내부적으로 이자율 1% 변동을 기준으로 이자율위험을 측정하고 있으며, 상기의 변동비율은 합리적으로 발생가능한 이자율 변동위험에 대한 경영진의 평가를 반영하고 있습니다.

당기말과 전기말 현재 당사가 현재 보유하고 있는 변동이자부 차입금은 없으며, 고정이자율이 적용되는 차입금의 경우 이자율변동에 따른 당기손익이나 자본에 미치는 영향은 없어 이자율변동위험에 노출되어 있지 않습니다.

② 환위험

당사는 제품 수출 및 원재료 수입 거래와 관련하여 USD 등의 환율변동위험에 노출되어 있습니다. 당사는 내부적으로 원화 환율 변동에 대한 환위험을 정기적으로 측정하고 있습니다.

당기말과 전기말 현재 기능통화 이외의 외화로 표시된 화폐성자산 및 부채의 기능통화로 환산된 장부금액은 다음과 같습니다.

외화금융상품의 통화별 내역 공시

당기 (단위 : 천원)

	위험	
	시장위험	
	환위험	
	기능통화 또는 표시통화	
	USD	CNY
매출채권 및 기타채권	293,062	974
매입채무및기타채무	432,289	0

전기 (단위 : 천원)

	위험	
	시장위험	
	환위험	
	기능통화 또는 표시통화	
	USD	CNY
매출채권 및 기타채권	177,039	29,009
매입채무및기타채무	278,277	0

당사는 내부적으로 환율 변동에 대한 환위험을 정기적으로 측정하고 있습니다. 당기말과 전기말 현재 각 외화에 대한 기능통화의 환율 5% 변동시 환율변동이 세전손익에 미치는 영향은 다음과 같습니다.

외화표시 금융상품과 관련하여 환율변동이 세전이익에 미치는 영향에 대한 민감도분석

당기 (단위 : 천원)

	위험	
	시장위험	
	환위험	
	기능통화 또는 표시통화	
	USD	CNY
시장위험의 각 유형별		당기말과 전기말 현재

민감도분석 기술			각 외화에 대한 기능통화의 환율 5% 변동시 환율변동이 세전손익에 미치는 영향은 다음과 같습니다. 민감도 분석은 보고기간말 현재 기능통화 이외의 외화로 표시된 화폐성 자산 및부채를 대상으로 하였습니다.
증가율	0.0500	0.0500	0.0500
환율 5% 상승으로 인한 세전이익의 증가		49	49
환율 5% 상승으로 인한 세전이익의 감소	(6,961)		(6,961)
감소율	0.0500	0.0500	0.0500
환율 5% 감소로 인한 세전이익의 증가	6,961		6,961
환율 5% 감소로 인한 세전이익의 감소		(49)	(49)

전기

(단위 : 천원)

	위험		
	시장위험		
	환위험		
	기능통화 또는 표시통화		기능통화 또는 표시통화 합계
	USD	CNY	
시장위험의 각 유형별 민감도분석 기술			당기말과 전기말 현재 각 외화에 대한 기능통화의 환율 5% 변동시 환율변동이 세전손익에 미치는 영향은 다음과 같습니다. 민감도 분석은 보고기간말 현재 기능통화 이외의 외화로 표시된 화폐성 자산 및부채를 대상으로 하였습니다.
증가율	0.0500	0.0500	0.0500
환율 5% 상승으로 인한 세전이익의 증가		1,450	1,450
환율 5% 상승으로 인한 세전이익의 감소	(5,062)		(5,062)

감소율	0.0500	0.0500	0.0500
환율 5% 감소로 인한 세 전이익의 증가	5,062		5,062
환율 5% 감소로 인한 세 전이익의 감소		(1,450)	(1,450)

상기 민감도 분석은 보고기간말 현재 기능통화 이외의 외화로 표시된 화폐성 자산 및부채를 대상으로 하였습니다.

### ③ 기타 가격위험

당사의 기타 가격과 관련한 위험은 제한적입니다.

### (2) 자본위험관리

당사의 자본관리는 계속기업으로서의 존속능력을 유지하는 한편, 자본조달비용을 최소화하여 주주 이익을 극대화하는 것을 그 목적으로 하고 있습니다. 당사의 경영진은 자본구조를 주기적으로 검토하고 있습니다.

당기말과 전기말 현재 부채비율은 다음과 같습니다.

자본위험관리에 대한 공시

당기

(단위 : 천원)

	공시금액
부채(A)	238,183,422
자본(B)	267,594,828
부채비율(A/B)	0.8901

전기

(단위 : 천원)

	공시금액
부채(A)	238,071,304
자본(B)	308,461,211
부채비율(A/B)	0.7718

## 6. 배당에 관한 사항

### 가. 회사의 배당정책에 관한 사항

당사는 정관에 의거 이사회 결의 및 주주총회 결의를 통하여 배당을 실시하고 있으며, 배당가능이익 범위 내에서 회사의 지속적 성장을 위하여 경영환경을 고려하여 주주가치 제고를 위한 배당정책을 시행하고 있습니다.

당사의 배당은 배당가능이익의 범위 내에서 주주친화 정책을 유지하고 있으며, 해당 정책은 계획 사항으로 경영환경 및 제반여건, 이사회 및 주주총회 결의 결과 등에 따라 변동될 수 있습니다.

## 나. 배당관련 예측가능성 제공에 관한 사항

### 1) 정관상 배당절차 개선방안 이행 가부

구분	결산배당	분기·중간배당
정관상 배당액 결정 기관	이사회	이사회
정관상 배당기준일을 배당액 결정 이후로 정할 수 있는지 여부	○	○
배당절차 개선방안 이행 관련 향후 계획	회사의 재무상황 및 사업계획을 종합적으로 고려하여 배당절차 개선 여부를 검토할 예정	회사의 재무상황 및 사업계획을 종합적으로 고려하여 배당절차 개선 여부를 검토할 예정

### 2) 배당액 확정일 및 배당기준일 지정 현황

구분	결산월	배당여부	배당액 확정일	배당기준일	배당 예측가능성 제공여부	비고
결산배당	2022년 12월	○	2023년 02월 09일	2022년 12월 31일	X	-
결산배당	2023년 12월	X	-	2023년 12월 31일	X	-
결산배당	2024년 12월	○	2025년 02월 13일	2024년 12월 31일	X	-

## 다. 기타 참고사항(배당 관련 정관의 내용 등)

제44조 (이익배당)	<p>① 이익의 배당은 금전과 주식 및 기타의 재산으로 할 수 있다.</p> <p>② 이익의 배당을 주식으로 하는 경우 회사가 수종의 주식을 발행한 때에는 주주총회의 결의로 그와 다른 종류의 주식으로도 할 수 있다.</p> <p>③ 이 회사는 이사회결의로 제1항의 배당을 받을 주주를 확정하기 위한 기준일을 정할 수 있으며, 기준일을 정한 경우 그 기준일의 2주 전에 이를 공고하여야 한다.</p>
제44조의2 (분기배당)	<p>① 이 회사는 사업년도 개시일로부터 3월, 6월 및 9월 말일부터 45일 이내의 이사회 결의로써 금전으로 자본시장과 금융투자업에 관한 법률 제165조의12에 의한 분기배당을 할 수 있다.</p> <p>② 이 회사는 이사회 결의로써 제1항의 배당을 받을 주주를 확정하기 위한 기준일을 정할 수 있으며, 기준일을 정한 경우 그 기준일의 2주 전에 이를 공고하여야 한다.</p> <p>③ 분기배당은 직전결산기의 대차대조표상의 순자산액에서 다음 각호의 금액을 공제한 액을 한도로 한다.</p> <ol style="list-style-type: none"> <li>1. 직전결산기의 자본의 액</li> <li>2. 직전결산기까지 적립된 자본준비금과 이익준비금의 합계액</li> <li>3. 상법시행법령에서 정하는 미실현이익</li> <li>4. 직전결산기의 정기주주총회에서 이익배당하기로 정한 금액</li> <li>5. 직전결산기까지 정관의 규정 또는 주주총회의 결의에 의하여 특정목적을 위해 적립한 임의준비금</li> <li>6. 분기배당에 따라 당해 결산기에 적용하여야 할 이익준비금</li> <li>7. 당해 영업년도 중에 분기배당이 있었던 경우 그 금액의 합계액</li> </ol> <p>④ 분기배당을 할 때에는 제7조의2의 배당 우선주식에 대하여도 보통주식과 동일한 배당률을 적용한다.</p>
제45조 (배당금지금 청구권의 소멸시효)	<p>① 배당금의 지급청구권은 5년간 이를 행사하지 아니하면 소멸시효가 완성한다.</p> <p>② 제1항의 시효의 완성으로 인한 배당금은 이 회사에 귀속한다.</p>

## 라. 주요배당지표

구분	주식의 종류	당기	전기	전전기
----	--------	----	----	-----

		제19기	제18기	제17기
주당액면가액(원)		500	500	500
(연결)당기순이익(백만원)		-22,681	-19,867	-32,199
(별도)당기순이익(백만원)		-20,576	-50,195	-33,528
(연결)주당순이익(원)		-206	-173	-274
현금배당금총액(백만원)		9,188	10,141	-
주식배당금총액(백만원)		-	-	-
(연결)현금배당성향(%)		-	-	-
현금배당수익률(%)	보통주	6.37	5.69	-
	-	-	-	-
주식배당수익률(%)	-	-	-	-
	-	-	-	-
주당 현금배당금(원)	보통주	85	90	-
	-	-	-	-
주당 주식배당(주)	-	-	-	-
	-	-	-	-

마. 과거 배당 이력

(단위: 회, %)

연속 배당횟수		평균 배당수익률		
분기(중간)배당	결산배당	최근 3년간	최근 5년간	
-	1	5.1	4.5	

- ※ 2020년 2분기, 2021년 2분기, 2022년 2분기 현금배당 시행함.
- ※ 2019년 및 2020년, 2021년, 2022년 결산 배당(현금배당) 시행함.
- ※ 평균 배당수익률은 분기 및 결산배당 수익률 평균 기준임.

## 7. 증권의 발행을 통한 자금조달에 관한 사항

### 7-1. 증권의 발행을 통한 자금조달 실적

[지분증권의 발행 등과 관련된 사항]

가. 증자(감자)현황

(기준일 : 2025년 12월 31일 ) (단위 : 원, 주)

주식발행 (감소)일자	발행(감소) 형태	발행(감소)한 주식의 내용				
		종류	수량	주당 액면가액	주당발행 (감소)가액	비고
-	-	-	-	-	-	-

해당사항 없습니다.

**나. 미상환 전환사채 등 발행현황**

해당사항 없습니다.

**다. 미상환 신주인수권부사채 등 발행현황**

해당사항 없습니다.

**라. 미상환 전환형 조건부자본증권 등 발행현황**

해당사항 없습니다.

[채무증권의 발행 등과 관련된 사항]

**채무증권 발행실적**

(기준일 : 2025년 12월 31일 )

(단위 : 백만원, %)

발행회사	증권종류	발행방법	발행일자	권면(전자등록)총액	이자율	평가등급 (평가기관)	만기일	상환 여부	주관회사
프라이머리제일차 주식회사	회사채	사모	2025년 04월 10일	75,000	5.80%	-	2028년 04월 10일	미상환	DB증권
합 계	-	-	-	75,000	5.80%	-	-	-	-

**기업어음증권 미상환 잔액**

(기준일 : 2025년 12월 31일 )

(단위 : 원)

잔여만기		10일 이하	10일초과 30일이하	30일초과 90일이하	90일초과 180일이하	180일초과 1년이하	1년초과 2년이하	2년초과 3년이하	3년 초과	합 계
미상환 잔액	공모	-	-	-	-	-	-	-	-	-
	사모	-	-	-	-	-	-	-	-	-
	합계	-	-	-	-	-	-	-	-	-

해당사항 없습니다.

**단기사채 미상환 잔액**

(기준일 : 2025년 12월 31일 )

(단위 : 원)

잔여만기		10일 이하	10일초과 30일이하	30일초과 90일이하	90일초과 180일이하	180일초과 1년이하	합 계	발행 한도	잔여 한도
미상환 잔액	공모	-	-	-	-	-	-	-	-
	사모	-	-	-	-	-	-	-	-
	합계	-	-	-	-	-	-	-	-

해당사항 없습니다.

**회사채 미상환 잔액**

(기준일 : 2025년 12월 31일 )

(단위 : 원)

잔여만기		1년 이하	1년초과 2년이하	2년초과 3년이하	3년초과 4년이하	4년초과 5년이하	5년초과 10년이하	10년초과	합 계
미상환 잔액	공모	-	-	-	-	-	-	-	-
	사모	-	-	55,000	-	-	-	-	55,000

	합계	-	-	55,000	-	-	-	-	55,000
--	----	---	---	--------	---	---	---	---	--------

### 신종자본증권 미상환 잔액

(기준일 : 2025년 12월 31일 )

(단위 : 백만원)

잔여만기		1년 이하	1년초과 5년이하	5년초과 10년이하	10년초과 15년이하	15년초과 20년이하	20년초과 30년이하	30년초과	합 계
미상환 잔액	공모	-	-	-	-	-	-	-	-
	사모	-	-	-	-	-	-	-	-
	합계	-	-	-	-	-	-	-	-

해당사항 없습니다.

### 조건부자본증권 미상환 잔액

(기준일 : 2025년 12월 31일 )

(단위 : 원)

잔여만기		1년 이하	1년초과 2년이하	2년초과 3년이하	3년초과 4년이하	4년초과 5년이하	5년초과 10년이하	10년초과 20년이하	20년초과 30년이하	30년초과	합 계
미상환 잔액	공모	-	-	-	-	-	-	-	-	-	-
	사모	-	-	-	-	-	-	-	-	-	-
	합계	-	-	-	-	-	-	-	-	-	-

해당사항 없습니다.

## 7-2. 증권의 발행을 통해 조달된 자금의 사용실적

### 가. 공모자금의 사용내역

해당사항 없습니다.

### 나. 사모자금의 사용내역

해당사항 없습니다.

### 다. 미사용자금의 운용내역

해당사항 없습니다.

## 8. 기타 재무에 관한 사항

### 가. 재무제표 재작성 등의 유의사항

해당사항 없습니다.

### 나. 대손충당금 설정현황 (연결 기준)

1) 최근 3사업년도의 계정과목별 대손충당금 설정내역

(단위 : 백만원, %)

구 분	계정과목	채권금액	대손충당금	대손충당금 설정률
-----	------	------	-------	--------------

제19기말 (2025년말)	매출채권	165,440	16,199	9.79%
	미수금 및 기타채권	61,047	13,778	22.57%
	합 계	226,486	29,976	13.24%
제18기말 (2024년말)	매출채권	186,478	17,841	9.57%
	미수금 및 기타채권	58,408	12,162	20.82%
	합 계	244,885	30,003	12.25%
제17기말 (2023년말)	매출채권	180,515	18,200	10.08%
	미수금 및 기타채권	59,412	10,522	17.71%
	합 계	239,927	28,722	11.97%

## 2) 최근 3사업년도의 대손충당금 변동현황

(단위 : 백만원)

구 분	제19기말 (2025년말)	제18기말 (2024년말)	제17기말 (2023년말)
1. 기초 대손충당금 잔액합계	30,003	28,722	26,403
2. 순대손처리액(① - ② ± ③)	3,961	2,780	1,293
① 대손처리액(상각채권액)	4,004	3,106	1,566
② 상각채권회수액	55	-	-
③ 기타증감액	98	326	273
3. 대손상각비 계상(환입)액	3,934	4,061	3,612
4. 기말 대손충당금 잔액합계	29,976	30,003	28,722

## 3) 매출채권관련 대손충당금 설정방침

당사는 대차대조표일 현재의 매출채권 등에 대한 대손충당금을 과거 대손경험률에 따라 설정하고 있습니다.  
(단, 개별채권의 회수가능성이 불확실한 경우 해당 채권에 대하여 개별적으로 대손 설정)  
다음과 같이 매출채권의 원천이 되는 사업의 종류에 따라 각각의 기준을 적용하고 있습니다.

구분	세부내용
학습지	대손 경험 없음 (대부분 선수금 수취)
전집	3년간 대손경험률에 의한 구간별로 세분화한 평균대손율 적용
단행본	3년간 대손경험률(미회수율)에 의한 집합평가
기타	매출채권의 중요도 및 성격에 따른 대손 인식

## 4) 당해 사업년도말 현재 경과기간별 매출채권잔액 현황

(단위 : 백만원)

구 분	6월 이하	6월 초과	1년 초과	3년 초과	계	
		1년 이하	3년 이하			
금액	일반	142,789	7,526	8,747	6,154	165,216
	특수관계자	236	-	-	-	236
	계	143,025	7,526	8,747	6,154	165,452
구성비율		86.44%	4.55%	5.29%	3.72%	100.00%

## 다. 재고자산 현황

### 1) 재고자산의 현황

(단위 : 백만원)

사업부문	계정과목	제19기말 (2025년말)	제18기말 (2024년말)	제17기말 (2023년말)	비고
국내 교육서비스 및 출판사업부문	상 품	10,968	21,561	26,172	-
	제 품	13,475	13,867	14,443	-
	재공품,반제품	268	320	317	-
	소 계	24,711	35,748	40,932	-
도서유통 및 물류사업부문	상 품	15,046	17,752	18,529	-
	제 품	-	-	-	-
	재공품,반제품	-	-	-	-
	미착품	-	-	-	-
	소 계	15,046	17,752	18,529	-
영어 교육사업부문	상 품	5,418	1,795	1,664	-
	제 품	2,347	2,314	2,612	-
	재공품,반제품	-	-	-	-
	미착품	-	-	-	-
	소 계	7,765	4,109	4,276	-
합 계	상 품	31,432	41,108	46,365	-
	제 품	15,822	16,181	17,055	-
	재공품,반제품	268	320	317	-
	미착품	-	-	40,932	-
	합 계	47,522	57,609	104,669	-
총자산대비 재고자산 구성비율(%) [재고자산÷기말자산총계×100]		7.4%	8.30%	8.60%	-
재고자산회전율(회수) [연환산 매출원가÷{(기초재고 + 기말재고)÷2}]		7.5회	7.2회	7.2회	-

- ※ 상기 국내 교육서비스 및 출판사업부문의 재고자산 합계는 중단사업의 재고자산을 포함하지 않음
- ※ 상기 재고자산 현황은 부문 별 내부거래 반영 전 수치임

### 2) 재고자산의 실사내역 등

- ※ 당사는 외부감사인인 한영회계법인의 공인회계사 임회 하에 2026년 1월 2일에 파주물류센터에서 제19기(2025년)결산을 위한 재고실사를 실시하였음
- ※ 실사 결과 재고자산을 저가법으로 평가하여 장기체화 재고등에 대해 평가손실을 반영하였음
- ※ 실사과정에서 장기체화재고, 진부화재고 또는 손상재고 등 발견한 사항 없음

## 라. 수주계약 현황

해당사항 없습니다.

## 마. 공정가치평가 내역

### 1) 금융상품의 수준별 공정가치

#### ① 공정가치 서열체계

연결회사는 공정가치측정에 사용된 투입변수의 유의성을 반영하는 공정가치 서열체계에 따라 공정가치 측정치를 분류하고 있으며, 공정가치서열체계의 수준은 다음과 같습니다.

구분	투입변수의 유의성
수준 1	측정일에 동일한 자산이나 부채에 대한 접근 가능한 활성시장의(조정되지 않은) 공시가격
수준 2	수준1의 공시가격 이외에 자산이나 부채에 대해 직접적으로 또는 간접적으로 관측가능한 투입변수를 사용하여 도출되는 공정가치
수준 3	자산이나 부채에 대한 관측가능하지 않은 투입변수를 사용하는 평가기법으로부터 도출되는 공정가치

당기말과 전기말 현재 금융상품의 수준별 공정가치 측정치는 다음과 같습니다.

(단위: 천원)

구분	수준 1	수준 2	수준 3	합계
<b>(당기말)</b>				
금융자산				
- 당기손익-공정가치 측정 금융자산(*1)(*2)	-	2,517,014	101,738,212	104,255,226
- 기타포괄손익-공정가치 측정 금융자산(*1)	-	-	566,371	566,371
<b>(전기말)</b>				
금융자산				
- 당기손익-공정가치 측정 금융자산(*1)(*2)	-	1,459,785	2,392,600	3,852,385
- 기타포괄손익-공정가치 측정 금융자산(*1)	-	-	566,371	566,371

(\*1) 수준 3으로 분류된 해당 항목의 경우, 장부금액을 공정가치의 합리적인 근사치로 보아 장부금액을 공정가치로 공시하였습니다.

(\*2) 수준 2로 분류된 일부 항목의 경우 K-OTC의 보고기간말 종가 금액을 공정가치로 측정하여 사용하고 있습니다.

### 2) 금융상품의 구분 및 공정가치

(1) 당기말과 전기말 현재 범주별 금융상품의 내역은 다음과 같습니다.

#### ① 당기말

(단위:천원)

구분	당기손익-공정가치 측정 금융자산	기타포괄손익-공정가치 측정 금융자산	상각후원가 측정 금융자산	상각후원가 측정 금융부채	리스부채
<b>&lt;자산&gt;</b>					
유동자산:					
현금및현금성자산	-	-	59,849,768	-	-
매출채권및기타채권(*1)	-	-	176,314,193	-	-
기타금융자산	2,367,785	-	50,000	-	-
소 계	2,367,785	-	236,213,961	-	-
비유동자산:					
매출채권및기타채권(*1)	-	-	20,195,750	-	-
기타금융자산	101,887,441	566,371	306,500	-	-

소 계	101,887,441	566,371	20,502,250	-	-
합 계	104,255,226	566,371	256,716,211	-	-
<b>&lt;부채&gt;</b>					
<b>유동부채:</b>					
매입채무및기타채무(*2)	-	-	-	93,802,925	-
단기차입금	-	-	-	179,764,975	-
유동성장기차입금	-	-	-	3,166,640	-
사채	-	-	-	55,000,000	-
리스부채	-	-	-	-	18,728,846
소 계	-	-	-	331,734,540	18,728,846
<b>비유동부채:</b>					
매입채무및기타채무(*2)	-	-	-	3,006,973	-
장기차입금	-	-	-	11,083,240	-
리스부채	-	-	-	-	8,378,085
소 계	-	-	-	14,090,213	8,378,085
합 계	-	-	-	345,824,753	27,106,931

(\*1) 매출채권및기타채권의 세부내역은 주석 6에 기재하였습니다.

(\*2) 매입채무및기타채무의 세부내역은 주석 14에 기재하였습니다.

## ② 전기말

(단위:천원)

구 분	당기손익-공정가치 측정 금융자산	기타포괄손익-공정가치 측정 금융자산	상각후원가 측정 금융자산	상각후원가 측정 금융부채	리스부채
<b>&lt;자산&gt;</b>					
<b>유동자산:</b>					
현금및현금성자산	-	-	39,368,985	-	-
매출채권및기타채권(*1)	-	-	183,216,658	-	-
기타금융자산	1,368,634	-	3,930,110	-	-
소 계	1,368,634	-	226,515,753	-	-
<b>비유동자산:</b>					
매출채권및기타채권(*1)	-	-	31,665,787	-	-
기타금융자산	2,483,751	566,371	1,260,000	-	-
소 계	2,483,751	566,371	32,925,787	-	-
합 계	3,852,385	566,371	259,441,540	-	-
<b>&lt;부채&gt;</b>					
<b>유동부채:</b>					
매입채무및기타채무(*2)	-	-	-	95,688,633	-
단기차입금	-	-	-	117,278,000	-
유동성장기차입금	-	-	-	3,166,640	-
리스부채	-	-	-	-	21,024,222
소 계	-	-	-	216,133,273	21,024,222
<b>비유동부채:</b>					
매입채무및기타채무(*2)	-	-	-	2,861,503	-
장기차입금	-	-	-	14,249,880	-

리스부채	-	-	-	-	10,429,955
소 계	-	-	-	17,111,383	10,429,955
합 계	-	-	-	233,244,656	31,454,177

(\*1) 매출채권및기타채권의 세부내역은 주석 6에 기재하였습니다.

(\*2) 매입채무및기타채무의 세부내역은 주석 14에 기재하였습니다.

(2) 당기와 전기 중 금융상품의 범주별 순손익 내역은 다음과 같습니다.

(단위: 천원)

		구 분	당기	전기
금융자산	상각후원가측정 금융자산	이자수익	1,019,990	1,144,218
		대손상각비	(3,878,578)	(4,061,406)
		외환차손익	(193,087)	7,601
		외화환산손익	48,759	330,613
	기타포괄손익 -공정가치측정 금융자산	이자수익	-	23,189
		기타포괄손익-공정가치측정 금융자산 처분손익	-	(31,124)
		기타포괄손익-공정가치측정 금융자산 평가손익(*1)	-	76,917
	당기손익 -공정가치측정 금융자산	이자수익	46,828	74,002
		배당금수익	4,208,152	-
		당기손익-공정가치측정 금융자산 평가손익	(592,348)	(1,031,694)
기타금융수익		223,200	-	
금융부채	상각후원가측정 금융부채	이자비용(*2)	(10,265,386)	(6,303,939)
		외환차손익	(40,289)	(161,685)
		외화환산손익	(56,534)	20,270
		기타금융비용	(223,134)	-
	리스부채	이자비용(*2)	(1,364,113)	(1,831,022)
		합 계	(11,066,540)	(11,744,060)

(\*1) 법인세 효과 반영 전 금액입니다.

(\*2) 자본화된 차입원가는 제외되어 있는 금액입니다.

## IV. 이사의 경영진단 및 분석의견

주식회사 웅진씽크빅의 2025년 1월 1일부터 2025년 12월 31일까지의 제19기 사업년도의 영업실적 등 경영성과에 대한 평가의견서를 다음과 같이 보고합니다.

### 1. 예측정보에 대한 주의사항

당사가 동 이사의 경영진단 의견서에서 미래에 발생할 것으로 예상·예측한 활동, 사건 또는 현상은 당해 공시서류 작성시점의 사건 및 재무성과에 대하여 회사의 견해를 반영한 것입니다. 동 예측정보는 미래 사업환경과 관련된 다양한 가정에 기초하고 있으며, 동 가정들은 결과적으로 부정확한 것으로 판명될 수도 있습니다. 또한, 이러한 가정들에는 예측정보에서 기재한 예상치와 실제 결과 간에 중요한 차이를 초래할 수 있는 요인에는 회사 내부경영과 관련된 요인과 외부 환경에 관한 요인이 포함되어 있으며, 이에 한하지 않습니다.

당사는 동 예측정보 작성시점 이후에 발생하는 위험 또는 불확실성을 반영하기 위하여 예측정보를 기재한 사항을 수정하는 정정보고서를 공시할 의무는 없습니다. 결론적으로는 동 이사의 경영진단 의견서상에 회사가 예상한 결과 또는 상황이 실현되거나 회사가 당초에 예상한 영향이 발생한다는 확신을 제공할 수 없습니다. 동 의견서에 기재된 예측정보는 동 보고서 작성시점을 기준으로 작성한 것이며, 회사가 이러한 위험요인이나 예측정보를 최신화할 예정이 없음을 유의하시기 바랍니다.

### 2. 개요

2025년은 전세계적으로 상반기까지 이어진 고금리와 인플레이션으로 인한 경기 둔화세가 지속되고, 글로벌 공급망 재편 등 대외 불확실성이 심화된 한 해였습니다. 국내외 경기 침체는 전 산업에 걸쳐 악영향을 미쳤으며, 교육 산업도 예외는 아니었습니다.

그러나 이러한 경제여건과 대외변수 속에서도 당사는 변화된 경영환경과 교육 시장을 면밀히 분석하여 선제적인 대응책을 강구했습니다.

엔데믹 전환에 따라 오프라인 학습역량 강화에 발빠르게 나섰고, AI, AR 등의 기술을 당사제품에 적극 도입하는 등 지속적이고 적극적인 투자를 실시했습니다.

2025년 기준 회원수 20만 명 이상을 보유한 당사의 주력 제품 스마트올은 종합학습물 브랜드 업계 1위를 굳건히 지키고 있습니다. 기존 자기주도학습 제품이었던 스마트올에 교사 관리를 결합한 스마트올 올백 제품을 출시하는 등 계속해서 경쟁력을 강화해 나가고 있습니다.

ARpedia 제품은 교육업계 최초로 CES 혁신상 3회 수상하는 등 해외 시장에서 경쟁력을 인정받고 있습니다. 디즈니의 캐릭터를 활용한 신제품을 출시하고, Studio A와 중화권 공급 계약을 체결하는 등 ARpedia를 통해 웅진씽크빅은 국내를 넘어 다양한 국가로 사업 영역을 확장해 나갈 수 있는 새로운 발판을 마련했습니다.

2026년에도 계속해서 혁신적이고 새로운 서비스를 제공하여 에듀테크 선도기업, 글로벌 교육 플랫폼 기업으로 사업의 성장을 이루어 가겠습니다.

### 3. 재무상태 및 영업실적

#### 가. 재무상태(연결기준)

당사와 당사의 종속기업(이하 통칭하여 '연결실체')의 재무상태표에 대하여 설명드리면, 2025년 연결 재무상태표 상 자산총계는 7,342억원으로 현금및현금성자산 증가 및 기타금융자산 증가 영향으로 전기 대비 551억 증가하였습니다. 부채는 전기대비 26% 증가한 4,744억원, 자본총계는 전기대비 14.2% 감소한 2,598억원을 기록했습니다.

- 연결실체의 최근 사업년도의 재무상태는 다음과 같습니다.

### 요약연결재무상태표

(단위: 원)

구 분	제 19기말	제 18기말	제 17기말
	(2025년 12월말)	(2024년 12월말)	(2023년 12월말)
[유동자산]	350,156,863,228	363,873,561,683	394,803,380,147
· 현금및현금성자산	59,849,768,263	39,368,985,001	32,215,125,450
· 기타금융자산	2,417,784,609	5,298,743,828	5,926,785,907
· 매출채권및기타채권	176,314,193,484	183,216,658,375	186,473,510,114
· 재고자산	47,229,588,720	55,768,703,436	63,486,741,538
· 기타자산	64,345,528,152	80,220,471,043	106,701,217,138
[비유동자산]	384,048,097,545	315,181,832,921	344,572,903,534
· 투자부동산	7,370,122,806	7,420,797,964	7,471,473,122
· 유형자산	133,149,365,993	139,670,086,835	145,558,845,744
· 무형자산	29,960,383,026	42,438,237,187	65,097,014,134
· 기타	213,568,225,720	125,652,710,935	126,445,570,534
자산총계	734,204,960,773	679,055,394,604	739,376,283,681
[유동부채]	446,242,024,698	343,449,464,007	372,678,084,101
[비유동부채]	28,193,203,266	33,007,262,628	45,635,568,346
부채총계	474,435,227,964	376,456,726,635	418,313,652,447
[지배기업 소유주지분]	251,321,158,272	294,244,506,404	310,361,131,179
· 자본금	58,700,796,000	58,700,796,000	58,700,796,000
· 자본잉여금	129,696,378,380	129,292,630,146	122,946,628,895
· 이익잉여금	134,065,386,687	166,960,131,856	187,386,117,069
· 기타자본구성요소	(70,121,982,627)	(59,689,631,430)	(57,595,529,713)
· 기타포괄손익누계액	(1,019,420,168)	(1,019,420,168)	(1,076,881,072)
[비지배지분]	8,448,574,537	8,354,161,565	10,701,500,055
자본총계	259,769,732,809	302,598,667,969	321,062,631,234
부채및자본총계	734,204,960,773	679,055,394,604	739,376,283,681

### 나. 경영성과

당사와 당사의 종속기업(이하 통칭하여 '연결실체')는 2025년 종합학습물 회원수 20만명을 보유중이며 전년 대비 스마트올 매출액은 4.8% 감소한 연간 2,500억원의 매출을 기록하였습니다. 2025년 매

출액은 7,974억원을 기록하며 전년 대비 8.1% 감소하였으며 영업이익은 매출원가 및 판관비의 상당 부분 효율화를 통해 비용 안정화에 성공하였으나 매출 감소 영향으로 적자 전환하여 -105억원을 기록하였습니다. 당기순이익의 경우 2025년 말 개발비 관련 무형자산 손상차손 인식으로 인해 손손실을 기록하였으나 개발비의 당기 비용 인식 및 손상검토 자산 감소 등 영향으로 1회성 비용 반영 규모를 지속 감축하고 있습니다.

무형자산 손상과 관련된 상세 내용은 'Ⅲ. 재무에 관한 사항'의 '5. 별도재무제표 주석'을 참고하시기 바랍니다.

- 연결실체의 최근 사업년도의 경영실적은 다음과 같습니다.

### 요약연결포괄손익계산서

(단위: 원)

구분	제19기	제18기	제17기
	(2025년 01월 01일~ 2025년 12월 31일)	(2024년 01월 01일~ 2024년 12월 31일)	(2023년 01월 01일~ 2023년 12월 31일)
매출액	797,357,375,468	867,180,219,415	890,054,559,174
영업이익	(10,455,696,547)	9,246,662,221	5,572,227,230
법인세비용차감전순이익	(29,632,213,053)	(21,369,159,428)	(37,954,921,104)
계속영업당기순이익	-	(19,867,444,990)	(32,199,314,502)
중단영업당기손실	-	-	-
당기순이익	(22,681,388,179)	(19,867,444,990)	(32,199,314,502)
지배기업의 소유주지분	(22,746,345,557)	(19,457,827,605)	(30,905,702,165)
비지배지분	64,957,378	(409,617,385)	(1,293,612,337)
지배기업 소유주지분에 대한 주당이익			
기본 및 희석주당이익	(206)	(173)	(274)
연결에 포함된 회사수	3	2	3

- 연결사업부문별 실적은 다음과 같습니다.

(단위: 천원)

사업부문		제19기말	제18기말
		(2025년말)	(2024년말)
		금액	금액
국내 교육서비스 및 출판 사업부문	교육문화사업본부 (학습관리 서비스)	매출	337,192,489
		영업손익	(4,094,199)
	미래교육사업본부 (독서관리 서비스)	매출	165,420,471
		영업손익	(4,083,180)
	기타	매출	71,418,444
		영업손익	(4,899,422)
도서유통 및 물류사업부문		매출	211,250,339

	영업손익	4,129,165	2,612,212
영어교육 사업부문	매출	30,876,977	23,087,089
	영업손익	(1,375,672)	1,491,660
모바일 플랫폼사업부문 (상품 및 서비스 중개업)	매출	-	3,647,833
	영업손익	-	(4,865,405)
연결조정	매출	(18,801,345)	(18,660,401)
	영업손익	(132,389)	(54,289)
합 계	매출	797,357,375	867,180,219
	영업손익	(10,455,697)	9,246,662

## 4. 유동성 및 자금조달과 지출

### 가. 유동성

당사와 당사의 종속기업(이하 '연결실체')은 매출 감소의 영향에도 수익성 위주 판매 활동을 통해 영업활동 현금흐름이 전년 동기 대비 약 154억원 증가하였으며, 금융자산 취득 등의 영향으로 인해 1,062억원의 현금 유출을 기록하였습니다. 재무활동 현금흐름은 단기차입금 증가 및 사채 발행 등으로 전년 동기 대비 약 839억 증가한 360억원의 현금 유입을 기록하였으며, 이에 따라 2025년말 현재 연결기준 부채비율은 182.64%로, 전년 대비 약 58.23%p 증가하였습니다. 연결실체의 2025년말 현금및현금성자산은 598억을 기록하였으며, 현재의 유동성 변동 규모 및 재무지표를 고려시 1년 이내에 유동성 부족 현상이 발생할 가능성은 매우 낮은 것으로 판단됩니다. 연결실체는 유사시 유동성 부족에 대비하기 위해 월/연간 현금흐름 관리 및 금융권 차입한도 사전 확보 등 다양한 방법을 활용하고 있습니다.

- 연결실체의 최근 사업년도의 현금흐름은 다음과 같습니다.

(단위: 천원)

구 분	제19기	제18기
	(2025년 01월 01일~ 2025년 12월 31일)	(2024년 01월 01일~ 2024년 12월 31일)
영업활동으로 인한 현금흐름	78,825,474	63,411,071
투자활동으로 인한 현금흐름	(106,219,307)	(20,252,298)
재무활동으로 인한 현금흐름	47,881,708	(36,028,100)
현금및현금성자산의 순증가(감소)	20,487,875	7,130,673
기초 현금및현금성자산	39,368,985	32,215,125
외화표시 현금및현금성자산의 환율변동효과	(7,091)	(23,186)
기말 현금및현금성자산	59,849,768	39,368,985

1) 당기말과 전기말 현재 현금및현금성자산의 내역은 다음과 같습니다.

(단위: 천원)

구 분	당기말	전기말
보유현금	-	-
요구불예금	59,849,768	39,368,985
합 계	59,849,768	39,368,985

2) 당기말과 전기말 현재 범주별 금융상품의 내역은 다음과 같습니다.

① 당기말

(단위:천원)					
구 분	당기손익-공정가치 측정 금융자산	기타포괄손익-공정가치 측 정 금융자산	상각후원가 측정 금융자산	상각후원가 측정 금융부채	리스부채
<자산>					
유동자산:					
현금및현금성자산	-	-	59,849,768	-	-
매출채권및기타채권(*1)	-	-	176,314,193	-	-
기타금융자산	2,367,785	-	50,000	-	-
소 계	2,367,785	-	236,213,961	-	-
비유동자산:					
매출채권및기타채권(*1)	-	-	20,195,750	-	-
기타금융자산	101,887,441	566,371	306,500	-	-
소 계	101,887,441	566,371	20,502,250	-	-
합 계	104,255,226	566,371	256,716,211	-	-
<부채>					
유동부채:					
매입채무및기타채무(*2)	-	-	-	93,802,925	-
단기차입금	-	-	-	179,764,975	-
유동성장기차입금	-	-	-	3,166,640	-
리스부채	-	-	-	55,000,000	-
소 계	-	-	-	-	18,728,846
	-	-	-	331,734,540	18,728,846
비유동부채:					
매입채무및기타채무(*2)	-	-	-	3,006,973	-
장기차입금	-	-	-	11,083,240	-
리스부채	-	-	-	-	8,378,085
소 계	-	-	-	14,090,213	8,378,085
합 계	-	-	-	345,824,753	27,106,931

(\*1) 매출채권및기타채권의 세부내역은 주석 6에 기재하였습니다.

(\*2) 매입채무및기타채무의 세부내역은 주석 14에 기재하였습니다.

② 전기말

(단위:천원)					
구 분	당기손익-공정가치 측정 금융자산	기타포괄손익-공정가치 측 정 금융자산	상각후원가 측정 금융자산	상각후원가 측정 금융부채	리스부채
<자산>					
유동자산:					
현금및현금성자산	-	-	39,368,985	-	-

매출채권및기타채권(*1)	-	-	183,216,658	-	-
기타금융자산	1,368,634	-	3,930,110	-	-
소 계	1,368,634	-	226,515,753	-	-
비유동자산:					
매출채권및기타채권(*1)	-	-	31,665,787	-	-
기타금융자산	2,483,751	566,371	1,260,000	-	-
소 계	2,483,751	566,371	32,925,787	-	-
합 계	3,852,385	566,371	259,441,540	-	-
<부채>					
유동부채:					
매입채무및기타채무(*2)	-	-	-	95,688,633	-
단기차입금	-	-	-	117,278,000	-
유동성장기차입금	-	-	-	3,166,640	-
리스부채	-	-	-	-	21,024,222
소 계	-	-	-	216,133,273	21,024,222
비유동부채:					
매입채무및기타채무(*2)	-	-	-	2,861,503	-
장기차입금	-	-	-	14,249,880	-
리스부채	-	-	-	-	10,429,955
소 계	-	-	-	17,111,383	10,429,955
합 계	-	-	-	233,244,656	31,454,177

(\*1) 매출채권및기타채권의 세부내역은 주석 6에 기재하였습니다.

(\*2) 매입채무및기타채무의 세부내역은 주석 14에 기재하였습니다.

#### 나. 주요 자금조달 원천

연결실체는 금융권 차입금 약정 및 상환전환우선주 발행 등 직·간접적인 방법을 통해 자금을 조달하고 있습니다. 연결실체가 보유한 자금의 조달 조건은 아래와 같으며, 각 건별로 조달 조건의 변동 또는 계약상 조기상환의무는 존재하지 않습니다.

(1) 당기말과 전기말 현재 단기차입금의 내역은 다음과 같습니다.

(단위: 천원)				
차입처	내역	당기말 이자율(%)	당기말	전기말
KDB산업은행외	일반대출	3.47~4.82	134,251,000	117,278,000
우리금융캐피탈 외(*)	일반자금대출	5.80	45,513,975	-
합계			179,764,975	117,278,000

(\*) 만기는 3년이나 대주는 인출일로부터 12개월이 되는날 및 24개월이 되는 날에 한하여 차입금의 전부 또는 일부에 대해 조기상환을 청구할 수 있는 권리를 보유하여 단기차입금으로 분류했습니다.

#### (2) 자본위험관리

연결기업의 자본관리는 계속기업으로서의 존속능력을 유지하는 한편, 자본조달비용을 최소화하여 주주이익을 극대화하는 것을 그 목적으로 하고 있습니다. 연결기업의 경영진은 자본구조를 주기적으로 검토하고 있습니다.

① 당기말과 전기말 현재 부채비율은 다음과 같습니다.

(단위: 천원)		
구 분	당기말	전기말
부채(A)	474,435,228	376,456,727
자본(B)	259,769,733	302,598,668
부채비율(A/B)	182.64%	124.41%

#### 다. 주요 자금지출

연결실체는 운전 자본에 대해 지속적인 모니터링을 실시하고 있으며, 현재까지의 영업활동 및 차입·조달 등 재무활동 결과에 따라 연결실체가 필요로 하는 충분한 수준의 운전 자본을 보유한 것으로 판단하고 있습니다.

연결실체는 주요 자금지출이 발생할 것으로 예상될 경우 현금 유입액의 충분성을 추정하고, 내부 회의체를 통해 자금지출 목적 및 집행 시기를 평가, 검토합니다. 관계법령에 의거, 일정 규모 이상의 자금지출 계획은 이사회·주주총회 등 최고 의사결정기구의 의결을 거친 후 공시 또는 보도자료 등을 통해 안내 및 공표할 수 있습니다.

연결실체의 사업 내용 및 영업 구조 상 광고선전비 및 급여성 인건비 등 판매관리비 성격의 자금 지출이 주로 발생하고 있으며, 2025년 연간 광고선전비 213억, 급여성 인건비 999억이 발생하였습니다. 2026년 주요 지출은 2025년과 유사할 것으로 전망되나, 중요한 지출 또는 신규지출 예상 규모 및 지출 시기는 보고서 작성기준일 이후 현재까지 확정된 내용이 없으며, 대내외 경제 상황 및 정부 규제, 시장 경쟁구도 등 외부 불확실성과 연결실체의 운전 자본보유 상황에 따라 변동될 수 있습니다.

## 5. 부외거래

본문 'XI. 그 밖에 투자자 보호를 위하여 필요한 사항' 중 '2. 우발부채 등에 관한 사항'을 참고하시기 바랍니다.

## 6. 그 밖에 투자의사결정에 필요한 사항

### 가. 중요한 회계정책 및 추정에 관한 사항

본문 'III. 재무에 관한 사항'을 참조하시기 바랍니다.

### 나. 환경 및 종업원 등에 관한 사항

환경에 관한 사항은 해당사항 없습니다.

당사는 산업안전보건 계획에 따라 산업안전보건 위원회를 운영하고 있으며 관련법 및 웅진씽크빅 안전관리규정을 준수하고 있습니다.

### 다. 법규상의 규제에 관한 사항

본문 'XI. 그 밖에 투자자 보호를 위하여 필요한 사항' 중 '2. 우발부채 등에 관한 사항'과 '3. 제재 등

과 관련된 사항'을 참조하시기 바랍니다.

**라. 파생상품 및 위험관리정책에 관한 사항**

본문 'II. 사업의 내용' 중 '5. 위험관리 및 파생거래'를 참조하시기 바랍니다.

## V. 회계감사인의 감사의견 등

### 1. 외부감사에 관한 사항

#### 가. 회계감사인의 명칭 및 감사의견

사업연도	구분	감사인	감사의견	의견변형사유	계속기업 관련 중요한 불확실성	강조사항	핵심감사사항
제19기 (당기)	감사보고서	한영회계법인	적정의견	-	해당사항 없음	해당사항 없음	계약체결 증분원가의 인식
	연결감사 보고서	한영회계법인	적정의견	-	해당사항 없음	해당사항 없음	계약체결 증분원가의 인식
제18기 (전기)	감사보고서	삼일회계법인	적정의견	-	해당사항 없음	해당사항 없음	계약체결 증분원가의 인식
	연결감사 보고서	삼일회계법인	적정의견	-	해당사항 없음	해당사항 없음	계약체결 증분원가의 인식
제17기 (전전기)	감사보고서	삼일회계법인	적정의견	-	해당사항 없음	해당사항 없음	계약체결 증분원가의 인식
	연결감사 보고서	삼일회계법인	적정의견	-	해당사항 없음	해당사항 없음	계약체결 증분원가의 인식

#### 나. 감사용역 체결현황

(단위 : 백만원, 시간)

사업연도	감사인	내 용	감사계약내역		실제수행내역	
			보수	시간	보수	시간
제19기(당기)	한영회계법인	별도/연결 재무제표 감사	185,000	2,050시간 (연결감사 포함)	185,000	2,802시간 (연결감사 포함)
제18기(전기)	삼일회계법인	별도/연결 재무제표 감사	510,000	4,400시간 (연결감사 포함)	510,000	4,002시간 (연결감사 포함)
제17기(전전기)	삼일회계법인	별도/연결 재무제표 감사	490,000	4,200시간 (연결감사 포함)	490,000	3,881시간 (연결감사 포함)

#### 다. 회계감사인과의 비감사용역 계약체결 현황

(단위 : 백만원)

사업연도	계약체결일	용역내용	용역수행기간	용역보수	비고
제19기(당기)	2025.04.23	법인세 세무조정	2025.04.23~2026.03.31	11,000	-
	2024.08.22	부가세 경정청구	2024.08.22~부가세 환급일	성공보수	(*1)
제18기(전기)	2024.05.01	세무자문	2024.05.01~2025.04.30	12,000	-
	2024.04.01	법인세 세무조정	2024.04.01~2025.03.31	12,000	-
제17기(전전기)	2023.05.01	세무자문	2023.05.01~2024.04.30	12,000	-
	2023.04.01	법인세 세무조정	2023.04.01~2024.03.31	12,000	-
	2022.04.25	부가세 예규질의 및 경정청구	2022.04.25~부가세 환급일	성공보수	-
	2021.11.01	법인세 경정청구	2022.11.01~법인세 환급일	성공보수	-

(\*1) 제18기 중 비감사용역 계약 체결하였으나 제19기 용역수행기간 중 당사 회계감사인으로 신규 지정됨에 따라 해당 사항 기재함.

**라. 회계감사인의 네트워크 회계법인과의 비감사용역 계약체결 현황**

사업연도	네트워크 회계법인명	계약체결일	용역내용	용역수행기간	용역보수	비고
제19기(당기)	-	-	-	-	-	-
	-	-	-	-	-	-
제18기(전기)	-	-	-	-	-	-
	-	-	-	-	-	-
제17기(전전기)	-	-	-	-	-	-
	-	-	-	-	-	-

해당사항 없습니다.

**마. 내부감사기구가 회계감사인과 논의한 결과**

구분	일자	참석자	방식	주요 논의 내용
1	2021.01.04	내부감사기구 : 감사위원회 회계감사인 : 업무수행이사 외 1인	대면	외부감사인의 독립성, 핵심감사사항 선정
2	2021.03.15	내부감사기구 : 감사위원회 회계감사인 : 업무수행이사 외 1인	서면	기말감사 및 핵심감사사항목 감사 결과, 외부감사인의 독립성
3	2021.04.29	내부감사기구 : 감사위원회 회계감사인 : 업무수행이사 외 1인	대면	1분기 검토결과
4	2021.08.12	내부감사기구 : 감사위원회 회계감사인 : 업무수행이사 외 1인	서면	감사계획 및 핵심감사사항 예비보고, 2분기 검토결과보고
5	2021.12.29	내부감사기구 : 감사위원회 회계감사인 : 업무수행이사 외 1인	서면	외부감사인의 독립성, 핵심감사사항목 선정
6	2022.03.15	내부감사기구 : 감사위원회 회계감사인 : 업무수행이사 외 1인	서면	기말감사 및 핵심감사사항목 감사결과, 외부감사인의 독립성
7	2022.11.24	내부감사기구 : 감사위원회 회계감사인 : 업무수행이사 외 1인	서면	재무제표감사에 대한 감사인의 책임, 재무제표에 대한 경영진의 책임, 감사계획 및 전략, 핵심감사사항, 감사인의 독립성
8	2023.03.16	내부감사기구 : 감사위원회 회계감사인 : 업무수행이사 외 1인	서면	감사에서의 유의적 발견사항, 유의적 내부통제의 미비점, 감사인의 독립성
9	2023.10.30	내부감사기구 : 감사위원회 회계감사인 : 업무수행이사 외 1인	서면	재무제표감사에 대한 감사인의 책임, 재무제표에 대한 경영진의 책임, 감사계획 및 전략, 핵심감사사항, 감사인의 독립성
10	2024.03.18	내부감사기구 : 감사위원회 회계감사인 : 업무수행이사 외 1인	서면	감사에서의 유의적 발견사항, 유의적 내부통제의 미비점, 감사인의 독립성 등
11	2024.10.14	내부감사기구 : 감사위원회 회계감사인 : 업무수행이사 외 1인	서면	재무제표감사에 대한 감사인의 책임, 재무제표에 대한 경영진의 책임, 감사계획 및 전략, 핵심감사사항, 감사인의 독립성 등
12	2025.03.19	내부감사기구 : 감사위원회 회계감사인 : 업무수행이사 외 1인	서면	감사에서의 유의적 발견사항, 유의적 내부통제의 미비점, 감사인의 독립성 등
13	2025.04.15	내부감사기구 : 감사위원회 회계감사인 : 업무수행이사 외 1인	대면	비감사업무 협의 및 사전 보고
14	2025.12.16	내부감사기구 : 감사위원회 회계감사인 : 업무수행이사 외 1인	서면	감사계획 및 핵심감사사항 예비보고, 독립성 보고, 자금 관련 부정위험 예비보고
15	2026.01.30	내부감사기구 : 감사위원회 회계감사인 : 업무수행이사 외 1인 및 담당회계사 1인	서면	핵심감사사항 선정 및 내부회계관리제도 감사경과보고, 자금 관련 부정위험 감사경과보고, 독립성 보고

16	2026.03.11	내부감사기구 : 감사위원회 회계감사인 : 업무수행이사 외 1인	서면	기말감사 및 핵심감사사항 감사결과보고, 내부회계관리제도 감사결과보고, 자금 관련 부정위험 감사결과보고
----	------------	---------------------------------------	----	--

## 바. 종속기업의 감사의견

종속법인명	감사인	감사의견
(주)웅진북센	안진회계법인	적정의견
(주)웅진컴퍼스	우리회계법인	적정의견

당사의 모든 종속기업은 회계감사인으로부터 적정의견을 받았습니다.

## 사. 조정협의회 주요 협의내용 및 전·당기 재무제표 불일치 정보

해당사항 없습니다.

## 아. 회계감사인의 변경

당사는 제16기 사업연도부터 제18기 사업연도에 대한 외부감사인인 삼일회계법인과의 감사계약이 만료됨에 따라 '주식회사 등의 외부감사에 관한 법률 제10조'에 의거하여 제19기 (2025.01.01~2025.12.31) 사업연도 및 연속하는 2개 사업연도에 대한 회계감사인으로 한영회계법인을 선임하였습니다.

- (주)웅진씽크빅 종속기업의 회계감사인 변경 현황

종속법인명	변경연도	변경 전 회계감사인	변경 후 회계감사인
(주)웅진북센	2025년	한영회계법인	안진회계법인
(주)웅진컴퍼스	2025년	대주회계법인	우리회계법인

상기 종속기업의 회계감사인 변경 선임은 해당 회사의 결정에 의한 것입니다.

## 2. 내부통제에 관한 사항

### 가. 내부통제구조의 평가

2025년 회계감사인으로부터 내부회계관리제도 이외에 내부통제구조를 평가받은 경우가 존재하지 않습니다.

### 나. 내부통제구조의 평가

#### 1) 경영진의 내부회계 관리제도 효과성 평가 결과

사업연도	구분	운영실태 보고서 보고일자	평가 결론	중요한 취약점	시정조치 계획 등
제19기 (당기)	내부회계 관리제도	2026년 03월 11일	중요성의 관점에서 효과적으로 설계되어 운영되고 있다고 판단	해당사항 없음	해당사항 없음
	연결내부회계 관리제도	-	-	-	-
제18기 (전기)	내부회계 관리제도	2025년 03월 13일	중요성의 관점에서 효과적으로 설계되어 운영되고 있다고 판단	해당사항 없음	해당사항 없음

	연결내부회계 관리제도	-	-	-	-
제17기 (전전기)	내부회계 관리제도	2024년 03월 14일	중요성의 관점에서 효과적으로 설계되어 운영되고 있다고 판단	해당사항 없음	해당사항 없음
	연결내부회계 관리제도	-	-	-	-

2) 감사(위원회)의 내부회계관리제도 효과성 평가 결과

사업연도	구분	평가보고서 보고일자	평가 결론	중요한 취약점	시정조치 계획 등
제19기 (당기)	내부회계 관리제도	2026년 03월 11일	중요성의 관점에서 효과적으로 설계되어 운영되고 있다고 판단	해당사항 없음	해당사항 없음
	연결내부회계 관리제도	-	-	-	-
제18기 (전기)	내부회계 관리제도	2025년 03월 13일	중요성의 관점에서 효과적으로 설계되어 운영되고 있다고 판단	해당사항 없음	해당사항 없음
	연결내부회계 관리제도	-	-	-	-
제17기 (전전기)	내부회계 관리제도	2024년 03월 14일	중요성의 관점에서 효과적으로 설계되어 운영되고 있다고 판단	해당사항 없음	해당사항 없음
	연결내부회계 관리제도	-	-	-	-

3) 감사인의 내부회계관리제도 감사의견(검토결론)

사업연도	구분	감사인	유형 (감사/검토)	감사의견 또는 검토결론	지적사항	회사의 대응조치
제19기 (당기)	내부회계 관리제도	한영회계법인	감사	적정의견	해당사항 없음	해당사항 없음
	연결내부회계 관리제도	-	-	-	-	-
제18기 (전기)	내부회계 관리제도	삼일회계법인	감사	적정의견	해당사항 없음	해당사항 없음
	연결내부회계 관리제도	-	-	-	-	-
제17기 (전전기)	내부회계 관리제도	삼일회계법인	감사	적정의견	해당사항 없음	해당사항 없음
	연결내부회계 관리제도	-	-	-	-	-

다. 내부회계관리·운영조직

1) 내부회계관리·운영조직 인력 및 공인회계사 보유현황

소속기관 또는 부서	총 원	내부회계담당인력의 공인회계사 자격증 보유비율		내부회계담당 인력의
		인원	비율	

		내부회계 담당인력수(A)	공인회계사자격증 소지자수(B)	비율 (B/A*100)	평균경력월수
감사위원회	3	3	-	-	57
이사회	5	4	-	-	48
내부회계관리자	1	1	-	-	180
회계자금부서	7	7	-	-	54
전산운영부서	3	1	-	-	17

2) 회계담당자의 경력 및 교육실적

직책 (직위)	성명	회계담당자 등록여부	경력 (단위:년, 개월)		교육실적 (단위:시간)	
			근무연수	회계관련경력	당기	누적
내부회계관리자	송우열	등록	16	16	1	6

## VI. 이사회 등 회사의 기관에 관한 사항

### 1. 이사회에 관한 사항

#### 가. 이사회 구성

##### 1) 이사회 구성 개요

보고서 제출일 현재, 당사 이사회는 사내이사 1명, 사외이사 3명, 기타비상무이사 1명 등 총 5명으로 구성되어 있습니다.

이사회 내에는 경영위원회, 감사위원회, 사외이사후보추천위원회가 설치되어 있습니다.

이사회 의장은 당사 정관에 따라 윤승현 대표이사가 겸직하고 있으며, 이는 경영진의 의사결정 효율성과 회사 정책의 지속성을 유지하기 위함입니다.

각 이사의 주요 이력 및 담당 업무는 『VIII.임원 및 직원 등에 관한 사항』을 참조하시기 바랍니다.

##### 2) 사외이사 및 그 변동현황

(단위 : 명)

이사의 수	사외이사 수	사외이사 변동현황		
		선임	해임	중도퇴임
5	3	1	-	-

※ 제18기 정기주주총회(2025.03.28) 결과로 송인회 사외이사 재선임함.

##### 3) 사외이사 현황

(기준일: 2025년 12월 31일 현재)

성명	주요 경력	최대주주등과의 이해관계	대내외 교육 참여현황	비고
석 일 현	2003 - 2006 금융감독위원회 기획행정실장 2006 - 2012 하나금융지주 감사 2014 - 2017 ㈜웅진씽크빅 감사 2017 - 2019 하나저축은행 사외이사 現) ㈜웅진씽크빅 사외이사	없음	없음	2023.03.24 정기주주총회 재선임
김 신 호	2006 - 2014 제 6, 7, 8대 대전광역시 교육청 교육감 2014 - 2015 교육부 차관 現) ㈜웅진씽크빅 사외이사	없음	없음	2024.03.29 정기주주총회 재선임
송 인 회	2004 - 2007 한국전기안전공사 사장 2007 - 2008 한국전력기술㈜ 사장 2010 - 2012 극동건설㈜ 대표이사 2019 - 2022 건설근로자공제회 이사장 現) ㈜웅진씽크빅 사외이사	없음	없음	2025.03.28 정기주주총회 재선임

## 나. 중요의결사항 등

회차	개최일자	의안내용	사외이사			사내이사		기타비상무이사
			석일현 (출석률 100%)	김신호 (출석률 80%)	송인회 (출석률 80%)	윤승현 (출석률 100%)	이봉주 (출석률 100%)	최일동 (출석률 100%)
			찬 반 여 부					
1회차	2025.02.13	보고 1 : 2024년(4분기 포함) 경영실적 보고	-	-	-	-	-	-
		의안 1 : 제18기 연결/별도재무제표 및 영업보고서 승인의 건	찬성	찬성	찬성	-	찬성	찬성
		의안 2 : 이사 등과 회사 간의 거래 포괄 승인의 건	찬성	찬성	찬성	-	찬성	찬성
		의안 3 : 결산 배당 결정의 건	찬성	찬성	찬성	-	찬성	찬성
2회차	2025.03.13	보고 1 : 내부회계관리제도 운영실태 보고	-	-	-	-	-	-
		보고 2 : 내부회계관리제도 평가 보고	-	-	-	-	-	-
		의안 1 : 제18기 정기주주총회 소집의 건	찬성	찬성	찬성	-	찬성	찬성
		의안 2 : 이사 후보 추천의 건	찬성	찬성	찬성	-	찬성	찬성
		의안 3 : 감사위원 후보 추천의 건	찬성	찬성	찬성	-	찬성	찬성
		의안 4 : 내부회계관리규정 개정 승인의 건	찬성	찬성	찬성	-	찬성	찬성
3회차	2025.03.28	의안 1 : 이사회 의장 선임의 건	찬성	찬성	불참	찬성	-	찬성
		의안 2 : 대표이사 선임의 건	찬성	찬성	불참	찬성	-	찬성
		의안 3 : 경영위원회 위원 선임의 건	찬성	찬성	불참	찬성	-	찬성
		의안 4 : 사외이사후보추천위원회 위원 선임의 건	찬성	찬성	불참	찬성	-	찬성
		의안 5 : 산업안전보건계획 승인의 건	찬성	찬성	불참	찬성	-	찬성
4회차	2025.04.07	의안 1 : 양도제한조건부주식(RSU) 부여의 건	찬성	불참	찬성	찬성	-	찬성
		의안 2 : 자금보충약정 체결 승인의 건	찬성	불참	찬성	찬성	-	찬성
5회차	2025.05.13	보고 1 : 2025년 1분기 경영실적 보고	찬성	찬성	찬성	찬성	-	찬성
6회차	2025.07.03	의안 1 : 자기주식 취득 결정의 건	찬성	찬성	찬성	찬성	-	찬성
7회차	2025.08.12	보고 1 : 2025년 2분기 경영실적 보고	찬성	찬성	찬성	찬성	-	찬성
		의안 1 : 이사 등과 회사간의 거래 승인의 건	찬성	찬성	찬성	찬성	-	찬성
8회차	2025.11.07	보고 1 : 2025년 3분기 경영실적 보고	찬성	찬성	찬성	찬성	-	찬성
		의안 1 : 이익 배당 기준일 설정의 건	찬성	찬성	찬성	찬성	-	찬성

※ 상기 현황은 보고서 작성기준일인 2025년 12월 31일 기준임

## 다. 이사회내 위원회

당사는 이사회 내 경영위원회 및 사외이사후보추천위원회, 감사위원회를 설치하고 운영하고 있습니다. 세부 운영내역은 다음과 같습니다.

※ 사외이사후보추천위원회는 하단의 라. 이사의 독립성에 관한 사항 참조

※ 감사위원회는 VI-2 감사제도에 관한 사항 참조

### 1) 이사회 내 위원회 구성 현황

위원회명	구성	소속 이사명	설치목적 및 권한사항	비고
경영위원회	사내이사 1명 기타비상무이사 1명	윤승현(사내이사/위원장), 최일동(기타비상무이사)	이사회가 위임한 경영활동에 관한 사항 심의 의결 (하단 기재내용 참조)	-

#### ■ 경영위원회

- 권한사항

- ① 위원회는 이사회의 규정 및 결의에 따라 그 업무를 수행하며, 이사회가 위임한 사안에 대하여 심의하고 의결한다.
- ② 경영위원회는 본 위원회가 심의·의결한 사안에 관한 회사의 업무집행에 대하여 관리·감독할 수 있다.

- 부의사항: 경영위원회에 부의할 사항은 다음과 같다.

① 경영에 관한 사항

1. 회사의 연간 또는 중장기 경영방침 및 전략
2. 노조정책에 관한 중요사항
3. 지점, 공장, 사무소, 사업장의 설치, 이전 또는 폐지
4. 국내 학원의 설립, 폐원, 명의 변경 또는 이전
5. 기타 주요 경영현안

② 재무에 관한 사항

1. 자기자본의 10% 이상 20% 미만의 자금 차입 연장

③ 금융관행 또는 대외거래선의 내규, 공공기관의 요청 등에 의해 이사회 의사록에 준하는 의사록을 대외거래선이 요구할 경우

④ 기타 회사의 업무집행과 관련한 경영사항 및 이사회에서 위임한 사항

⑤ 경영위원회의 부의사항 중 공공기관 및 대외거래선 등이 필히 이사회 의사록을 요구하는 경우에는 해당 안건을 이사회 안건으로 상정하여 처리하도록 한다.

⑥ 경영위원회에서 필요하다고 판단되는 경우 부의안건을 이사회에 상정할 수 있다.

## 2) 이사회내 경영위원회 활동내용

위원회명	개최일자	의안내용	가결여부	이사의 성명		
				윤승현 (출석률 100%)	이봉주 (출석률 100%)	최일동 (출석률 100%)
				찬 반 여부		
경영위원회	2025.01.15	의안 1 : 웅진씽크빅 학습센터(스마트올클래스, 씽크빅 학습센터) 변동의 건	가결	-	찬성	찬성
경영위원회	2025.02.26	의안 1 : 웅진씽크빅 학습센터 폐원의 건 의안 2 : 웅진씽크빅 학습센터 내부구조 등 변동의 건	가결	-	찬성 찬성	찬성 찬성
경영위원회	2025.04.02	의안 1 : 웅진씽크빅 학습센터 신설의 건 의안 2 : 웅진씽크빅 학습센터 폐원의 건 의안 3 : 웅진씽크빅 학습센터 내부구조 등 변동의 건	가결	찬성	-	찬성
경영위원회	2025.05.02	의안 1 : 웅진씽크빅 학습센터 이전의 건 의안 2 : 웅진씽크빅 학습센터 폐원의 건 의안 3 : 웅진씽크빅 학습센터 내부구조 등 변동의 건	가결	찬성	-	찬성
경영위원회	2025.06.02	의안 1 : 웅진씽크빅 학습센터 내부구조 등 변경의 건	가결	찬성	-	찬성
경영위원회	2025.07.04	의안 1 : 웅진씽크빅 학습센터 내부구조 등 변경의 건	가결	찬성	-	찬성
경영위원회	2025.07.14	의안 1 : 웅진씽크빅 학습센터 내부구조 등 변경의 건	가결	찬성	-	찬성
경영위원회	2025.08.11	의안 1 : 웅진씽크빅 학습센터 신설 및 내부구조 등 변경의 건	가결	찬성	-	찬성
경영위원회	2025.08.19	의안 1 : 웅진씽크빅 학습센터 내부구조 등 변경의 건	가결	찬성	-	찬성
경영위원회	2025.10.15	의안 1 : 웅진씽크빅 학습센터 신설 및 내부구조 등 변경의 건	가결	찬성	-	찬성
경영위원회	2025.11.12	의안 1 : 웅진씽크빅 학습센터 신설 및 내부구조 등 변경의 건	가결	찬성	-	찬성
경영위원회	2025.12.11	의안 1 : 웅진씽크빅 학습센터 신설 및 내부구조 등 변경의 건	가결	찬성	-	찬성

※ 상기 현황은 보고서 작성기준일인 2025년 12월 31일 기준임

※ 2025년 3월 28일 이봉주 사내이사 경영위원회 위원 퇴임 및 윤승현 사내이사 경영위원회 위원 신규선임하였음

## 라. 이사의 독립성

### 1) 이사의 선임

이사는 주주총회에서 선임하며, 주주총회에서 선임할 이사 후보자는 이사회(사내이사, 사외이사, 기타비상무이사) 및 사외이사후보추천위원회에서 선정하여 주주총회에 제출할 의안으로 확정하고 있습니다. 이사의 선임 관련하여 관련 법규에 의거한 주주제안이 있는 경우, 이사회는 적법한 범위 내에서 이를 주주총회에 의안으로 제출하고 있습니다.

당사의 이사 5명에 대한 각각의 추천인 및 최대주주 또는 주요주주와의 관계 등은 다음과 같습니다.

(기준일: 2025년 12월 31일)

직명	성명	추천인	활동분야(담당업무)	회사와의 거래	선임배경	연임횟수	임기	최대주주 또는 주요주주와의 관계
사내이사	윤 승 현	이사회	대표이사	-	당사의 해당 사업 분야 전문가	신규	3년	계열회사 임원 (㈜웅진씽크빅)
사외이사	석 일 현	사외이사후보추천위원회	사외이사	-	회계재무분야 전문가	연임(1회)	3년	계열회사 임원 (㈜웅진씽크빅)
	송 인 회		사외이사	-	당사의 해당 사업 분야 전문가	연임(1회)	3년	계열회사 임원 (㈜웅진씽크빅)
	김 신 호		사외이사	-	당사의 해당 사업 분야 전문가	연임(1회)	3년	계열회사 임원 (㈜웅진씽크빅)
기타비상무이사	최 일 동	이사회	기타비상무이사	-	당사의 해당 사업 분야 전문가	신규	3년	임원 (㈜웅진)

※ 제18기 정기주주총회(2025.03.28)에서 윤승현 사내이사 신규선임 및 송인회 사외이사 재선임함

## 2) 사외이사후보추천위원회 구성

당사는 전문성을 갖춘 사외이사 발굴 및 후보추천의 공정성과 독립성을 위해 별도로 '사외이사후보추천위원회'를 두고 있습니다. 당사의 사외이사후보추천위원회는 상법 제542조의8 및 사외이사후보추천위원회 규정 제4조에 의거하여 사외이사가 총위원의 과반수가 되도록 구성되어 있습니다.

위원회명	소속 이사명	설치목적 및 권한사항	비고
사외이사후보추천위원회	윤승현 사내이사 석일현 사외이사 김신호 사외이사	전문성을 갖춘 사외이사 발굴 및 후보추천의 공정성과 독립성을 위한 후보추천 심의	-

※ 사외이사후보추천위원회 운영규정에 의거, 윤승현 대표이사를 위원장 선임함

## 3) 사외이사후보추천위원회 활동 내용

회차	개최일자	의안내용	가결여부	이사의 성명			
				윤승현 (출석율 100%)	이봉주 (출석율 100%)	석일현 (출석율 100%)	김신호 (출석율 100%)
				찬 반 여 부			
1회차	2025.03.13	의안 1 : 사외이사 후보 추천의 건	가결	-	찬성	찬성	찬성
2회차	2025.03.28	의안 1 : 사외이사후보추천위원회 위원장 선임의 건	가결	-	-	찬성	찬성

## 마. 사외이사의 전문성

### 1) 사외이사 지원조직

부서(팀)명	직원수(명)	직위(근속연수)	주요 활동내역
재무팀	총 8명 (전담 1명)	과장 (4년 8개월)	<ul style="list-style-type: none"> <li>주주총회, 이사회, 이사회내 위원회 운영 지원</li> <li>각 이사에게 안건에 관련 자료 및 정보 제공</li> <li>회의 자료 작성 및 배포, 참석자 관리 등</li> <li>이사회 및 위원회 회의 작성, 검토, 보관 등</li> </ul>

### 2) 사외이사 교육실시 현황

교육일자	교육실시주체	참석 사외이사	불참시 사유	주요 교육내용
2025.10.29	상일회계법인	3명 전원	-	내부회계관리제도 법제화 및 자금통제 공시 대응

## 2. 감사제도에 관한 사항

### 가. 감사위원 현황

성명	사외이사 여부	경력	회계·재무전문가 관련		
			해당 여부	전문가 유형	관련 경력
석일현	예	現) ㈜웅진씽크빅 사외이사 육군사관학교 美 아리조나주립대학교 대학원 前) 금융감독위원회기획행정실장 前) 하나금융지주 감사 前) 웅진케미칼(주) 및 ㈜웅진씽크빅 감사 前) 하나저축은행 사외이사	예	4호	- 하나금융지주 감사(감사위원) (2006.03 ~ 2012.) - 금융감독위원회기획행정실장 (2003.05 ~ 2006.03년) 합계 5년 이상
김신호	예	現) ㈜웅진씽크빅 사외이사 아이오와대학교 대학원 교육심리학 박사 前) 제 6, 7, 8대 대전광역시 교육청 교육감 前) 교육부 차관	-	-	-
송인회	예	現) ㈜웅진씽크빅 사외이사 고려대학교 법과대학 학사 서울시립대학교 행정학 박사 前) 한국전기안전공사 사장 前) 한국전력기술(주) 사장 前) 극동건설(주) 대표이사 前) 건설근로자공제회 이사장	-	-	-

### 나. 감사위원회 위원의 독립성

- ① 감사(감사위원)는 당사의 회계 및 업무를 감사한다.
- ② 감사(감사위원)는 이사회에 출석하여 의견을 진술할 수 있다.
- ③ 감사(감사위원)는 회의 목적사항과 소집의 이유를 기재한 서면을 이사회에 제출하여 임시총회의 소집을 청구할 수 있다.
- ④ 감사(감사위원)는 그 직무를 수행하기 위하여 필요한 때에는 자회사에 대하여 영업의 보고를 청구할 수 있다.

### 다. 감사위원회의 중요의결사항

회차	개최일자	의안내용	가결 여부	감사위원의 성명		
				석일현 (출석율 100%)	김신호 (출석율 100%)	송인회 (출석율 100%)
				찬반여부		
1회차	2025.02.13	보고 1 : 2024년 경영실적 보고 의안 1 : 외부감사인 선임 준수사항 및 후보 평가 기준 제정의 건 의안 2 : 외부감사인 선정의 건	-	-	-	-
			가결	찬성	찬성	찬성
			가결	찬성	찬성	찬성

2회차	2025.03.13	보고 1 : 내부회계관리제도 운영실태 보고	-	-	-	-
		보고 2 : 내부회계관리제도 평가 보고	-	-	-	-
		의안 1 : 내부회계관리규정 개정 승인의 건	가결	찬성	찬성	찬성
3회차	2025.05.13	보고 1 : 2025년 1분기 경영실적 보고	-	-	-	-
4회차	2025.08.12	보고 1 : 2025년 2분기 경영실적 보고	-	-	-	-
5회차	2025.11.07	보고 1 : 2025년 3분기 경영실적 보고	-	-	-	-

\* 상기 현황은 보고서 작성기준일인 2025년 12월 31일 기준임

### 1) 감사위원회 교육실시 현황

교육일자	교육실시주체	참석 감사위원	불참시 사유	주요 교육내용
2025.10.29	삼일회계법인	3명 전원	-	내부회계관리제도 법제화 및 자금통제 공시 대응

### 2) 감사위원회 지원조직 현황

부서(팀)명	직원수(명)	직위(근속연수)	주요 활동내역
사업윤리팀	4	차장(7년), 차장(14년), 과장(14년), 과장(14년)	내부감사

### 3) 준법지원인 등 지원조직 현황

부서(팀)명	직원수(명)	직위(근속연수)	주요 활동내역
-	-	-	-

\* 당사는 보고서 작성일 현재 준법지원인 및 지원조직이 없습니다.

## 3. 주주총회 등에 관한 사항

### 가. 투표제도 현황

(기준일 : 2025년 12월 31일 )

투표제도 종류	집중투표제	서면투표제	전자투표제
도입여부	배제	미도입	도입
실시여부	미실시	미실시	실시

### 나. 소수주주권

당사는 공시대상 기간 중 소수주주권이 행사되지 않았습니다.

### 다. 경영권 경쟁

당사는 공시대상 기간 중 경영권 경쟁이 발생하지 않았습니다.

### 라. 의결권 현황

(기준일 : 2025년 12월 31일 )

(단위 : 주)

구 분	주식의 종류	주식수	비고
발행주식총수(A)	보통주	115,505,985	-
	우선주	-	-
의결권없는 주식수(B)	보통주	7,407,257	자기주식
	우선주	-	-
정관에 의하여 의결권 행사가 배제된 주식수(C)	보통주	-	-
	우선주	-	-
기타 법률에 의하여 의결권 행사가 제한된 주식수(D)	보통주	-	-
	우선주	-	-
의결권이 부활된 주식수(E)	보통주	-	-
	우선주	-	-
의결권을 행사할 수 있는 주식수 (F = A - B - C - D + E)	보통주	108,098,728	-
	우선주	-	-

#### 마. 주식사무

정관상 신주인수권의 내용	(주1)		
결산일	12월 31일	정기주주총회	(주2)
주주명부폐쇄시기	(주3)		
주권의 종류	(주4)		
명의개서대리인	한국예탁결제원		
주주의 특전	-	공고방법	당사 홈페이지

(주1)

제9조(신주인수권)

① 이 회사가 이사회 결의로 신주를 발행하는 경우 다음 각 호의 방식에 의한다.

1. 주주에게 그가 가진 주식 수에 따라서 신주를 배정하기 위하여 신주인수의 청약을 할 기회를 부여하는 방식

2. 신기술의 도입, 재무구조의 개선 등 회사의 경영상 목적을 달성하기 위하여 필요한 경우 제1호 외의 방법으로 특정한 자(이 회사의 주주를 포함한다)에게 신주를 배정하기 위하여 신주인수의 청약을 할 기회를 부여하는 방식

3. 제1호 외의 방법으로 불특정 다수인(이 회사의 주주를 포함한다)에게 신주인수의 청약을 할 기회를 부여하고 이에 따라 청약을 한 자에 대하여 신주를 배정하는 방식

② 제1항 제3호의 방식으로 신주를 배정하는 경우에는 이사회 결의로 다음 각 호의 어느 하나에 해당하는 방식으로 신주를 배정하여야 한다.

1. 신주인수의 청약을 할 기회를 부여하는 자의 유형을 분류하지 아니하고 불특정 다수의 청약자에게 신주를 배정하는 방식

2. 관계 법령에 따라 우리사주조합원에 대하여 신주를 배정하고 청약되지 아니한 주식까지 포함하여 불특정 다수인에게 신주인수의 청약을 할 기회를 부여하는 방식

3. 주주에 대하여 우선적으로 신주인수의 청약을 할 수 있는 기회를 부여하고 청약되지 아니한 주식 이 있는 경우 이를 불특정 다수인에게 신주를 배정받을 기회를 부여하는 방식

4. 투자매매업자 또는 투자중개업자가 인수인 또는 주선인으로서 마련한 수요예측 등 관계 법규에서 정하는 합리적인 기준에 따라 특정한 유형의 자에게 신주인수의 청약을 할 수 있는 기회를 부여하는

방식

- ③ 제1항 제2호 및 제3호에 따라 신주를 배정하는 경우 상법 제416조제1호, 제2호, 제2호의2, 제3호 및 제4호에서 정하는 사항을 그 납입기일의 2주 전까지 주주에게 통지하거나 공고하여야 한다. 다만, 자본시장과 금융투자업에 관한 법률 제165조의9에 따라 주요사항보고서를 금융위원회 및 거래소에 공시함으로써 그 통지 및 공고를 갈음할 수 있다.
- ④ 제1항 각호의 어느 하나의 방식에 의해 신주를 발행할 경우에는 발행할 주식의 종류와 수 및 발행가격 등은 이사회 결의로 정한다.
- ⑤ 회사는 신주를 배정하는 경우 그 기일까지 신주인수의 청약을 하지 아니하거나 그 가액을 납입하지 아니한 주식이 발생하는 경우에 그 처리방법은 발행가액의 적정성등 관련 법령에서 정하는 바에 따라 이사회 결의로 정한다.
- ⑥ 회사는 신주를 배정하면서 발생하는 단주에 대한 처리방법은 이사회 결의로 정한다
- ⑦ 회사는 제1항 제1호에 따라 신주를 배정하는 경우에는 주주에게 신주인수권증서를 발행하여야 한다.

(주2)

제16조(소집시기)

- ① 이 회사의 주주총회는 정기주주총회와 임시주주총회로 한다.
- ② 정기주주총회는 제12조 제1항에서 정한 기준일로부터 3개월 이내에, 임시주주총회는 필요에 따라 소집한다.

(주3)

제12조(주주명부의 폐쇄 및 기준일)

- ① 이 회사는 매년 이사회에서 정한 날 최종의 주주명부에 기재되어 있는 주주를 정기주주총회에서 권리를 행사할 주주로 한다.
- ② 이 회사는 임시주주총회의 소집, 기타 필요한 경우에는 이사회 결의로 정한 날에 주주명부에 기재되어 있는 주주를 그 권리를 행사할 주주로 할 수 있으며, 회사는 이사회 결의로 정한 날의 2주간 전에 이를 공고하여야 한다.

(주4)

제7조(주식의 종류)

- ① 이 회사의 주식은 기명식 보통주식과 기명식 우선주식으로 한다.
- ② 회사가 발행하는 종류주식(이하 “종류주식”이라 함)은 이익배당 및 잔여재산 분배에 관한 우선주식, 의결권 배제 또는 제한에 관한 주식, 상환주식, 전환주식 및 이들의 전부 또는 일부를 혼합한 주식으로 한다.

제7조의2(우선주식의 수와 내용)

- ① 이 회사가 발행할 우선주식은 의결권 없는 것으로 하며 그 발행주식의 수는 貳億株로 한다.
- ② 배당 우선주식에 대하여는 액면금액을 기준으로 연 1% 이상 50% 이내에서 발행 시에 이사회가 정한 우선 비율에 따른 금액을 현금으로 우선 배당한다.
- ③ 이 회사는 배당 우선주식 발행 시 이사회 결의에 따라 (i) 보통주식의 배당률이 배당 우선주식의 배당률을 초과할 경우 그 초과분에 대하여 보통주식과 동일한 비율로 참가시켜 배당하거나, (ii) 배당 우선주식에 배당하고 잔여이익을 보통주식에 배당하는 경우 배당 우선주식의 배당률에 보통주식의 배당률을 추가하여 배당하거나, (iii) 배당 우선주식은 보통주식의 배당에 참가하지 아니하는 것으로 할 수 있다.
- ④ 이 회사는 배당 우선주식 발행 시 이사회 결의에 따라 (i) 배당 우선주식에 대하여 어느 사업연도에 있어서 소정의 배당을 하지 못한 경우에는 누적된 미배당분을 다음 사업연도의 배당 시에 우선하

여 배당하거나 (ii) 그 부족분을 다음 사업년도의 배당 시에 전보하지 아니하는 것으로 할 수 있다.

⑤ 배당 우선주식의 존속기간은 발행일로부터 30년 이내의 범위에서 발행 시 이사회 결의로 정하며, 그 존속기간의 만료와 동시에 배당 우선주식은 보통주식으로 전환된다.

⑥ 배당 우선주식을 참가적 또는 누적적으로 발행하였을 경우, 제5항에 따라 정한 배당 우선주식의 존속기간 중 소정의 배당을 하지 못한 경우에는 소정의 배당을 완료할 때까지 그 존속기간을 연장한다.

⑦ 이 회사가 신주를 발행하는 경우 배당 우선주식에 대한 신주의 배정은, 유상증자 및 주식배당의 경우에는 보통주식에 배정하는 주식과 동일한 주식으로, 무상증자의 경우에는 그와 같은 종류의 주식으로 한다.

#### 제7조의3(잔여재산분배 우선주식의 내용)

① 이 회사는 제7조의2의 규정에 따라 배당 우선주식을 발행함에 있어, 관련 법령 및/또는 본 정관에서 정한 청산사유가 발생하여 주주에게 이 회사의 잔여재산을 분배하는 경우 보통주식에 우선하여 잔여재산을 분배받을 권리가 있는 잔여재산분배 우선주식(이하 “잔여재산분배 우선주식”이라 하고 배당 우선주식과 함께 “우선주식”이라 함)으로 발행할 수 있다.

② 잔여재산분배 우선주식에 대하여는 발행가액을 기준으로 연 50% 초과하지 않는 범위 내에서 발행 시에 이사회가 정한 우선 비율에 따른 금액을 현금으로 우선 분배한다.

③ 잔여재산분배 우선주식에 잔여재산을 우선분배하고 남은 재산을 보통주식에 분배하는 경우 잔여재산분배 우선주식을 참가시켜 그 나머지 재산을 분배할 것인지 여부, 그 밖에 잔여재산분배에 관한 내용은 발행 시 이사회 결의로 정한다.

#### 제7조의4(상환주식의 내용)

① 이 회사는 제7조의2 및/또는 제7조의3의 규정에 따라 우선주식을 발행함에 있어, 이 회사의 선택 또는 주주의 상환청구에 따라 이 회사의 이익으로써 소각할 수 있는 상환주식(이하 “상환주식”이라 함)으로 발행할 수 있다.

② 상환주식의 상환가액은 「발행가액 + 연 50%를 초과하지 않는 범위 내에서 정한 가산금액」으로 하며, 가산금액은 발행가액, 배당률, 시장상황 기타 상환주식의 발행에 관련된 제반 사정을 고려하여 발행 시 이사회가 정한다. 다만, 상환가액을 조정할 수 있는 것으로 하려는 경우 이사회에서 상환가액을 조정할 수 있다는 뜻, 조정사유, 조정의 기준일 및 조정방법을 정하여야 한다.

③ 상환주식의 상환기간 또는 상환청구기간은 발행일로부터 1일 이후부터 발행 후 30년이 되는 날이 속하는 회계연도에 대한 정기주주총회 종료일 이후 1개월이 되는 날 이내의 범위에서 발행 시 이사회가 정한다. 다만, 상환기간 또는 상환청구기간이 만료되었음에도 불구하고 다음 각 호의 사유가 발생하면 그 사유가 해소될 때까지 상환기간 또는 상환청구기간은 연장된다.

1. 우선적 배당이 완료되지 아니한 경우

2. 상환기간 또는 상환청구기간 내에 상환하지 못한 경우

④ 이 회사의 선택으로 상환할 수 있는 상환주식은 발행 시 이사회 결의에 따라 상환주식의 전부 또는 일부를 상환기일 이전에 상환할 수 있도록 발행할 수 있다.

⑤ 회사에게 상환권이 부여된 경우, 회사는 상환주식 전부를 일시에 또는 이를 분할하여 상환할 수 있다. 단, 분할상환하는 경우에는 회사가 추첨 또는 안분비례의 방법에 의하여 상환주식을 정할 수 있으며, 안분비례 시 발생하는 단주는 이를 상환하지 아니한다.

⑥ 주주에게 상환청구권이 부여된 경우, 주주는 상환주식 전부를 일시에 또는 이를 분할하여 상환해 줄 것을 회사에 청구할 수 있다. 다만, 회사는 주주의 상환청구 당시 배당가능이익이 상환청구대상 주식 전부를 상환하기에 부족한 경우 이를 분할상환할 수 있으며, 분할상환하는 경우에는 회사가 추첨 또는 안분비례의 방법에 의하여 상환할 주식을 정할 수 있고, 안분비례 시 발생하는 단주는 이를 상환하지 아니한다.

⑦ 회사에게 상환권이 부여된 경우, 회사는 상환대상인 주식의 취득일 2주일 전에 그 사실을 그 주식

의 주주 및 주주명부에 기재된 권리자에게 통지 또는 공고하여야 하고, 주주에게 상환청구권이 부여된 경우, 상환청구주주는 2주일 이상의 기간을 정하여 상환청구할 뜻과 상환대상주식을 회사에게 통지하여야 한다.

⑧ 회사는 상환주식의 취득의 대가로 현금 외의 유가증권(다른 종류의 주식은 제외한다)이나 그 밖의 자산을 교부할 수 있다. 다만, 이 경우 그 자산의 장부가액이 이 회사의 배당가능이익을 초과하여서는 아니 된다.

⑨ 이 회사는 상환주식을 제7조의5에 따라 주주가 전환권을 행사할 수 있는 형태로 발행할 수 있으며, 이 회사의 선택에 의하여 상환할 수 있는 상환주식을 제7조의5에 따른 전환주식으로 발행하는 경우 이사회는 이 회사의 선택에 의한 상환과 주주의 전환청구권 행사 간에 상호 우선순위를 정하여 발행할 수 있다.

#### 제7조의5(전환주식의 내용)

① 이 회사는 제7조의2 및/또는 제7조의3의 규정에 따라 우선주식을 발행함에 있어, 주주의 청구에 의하여 보통주식 또는 다른 종류주식으로 전환할 수 있는 전환주식(이하 “전환주식”이라 함)으로 발행할 수 있다.

② 주주가 전환을 청구할 수 있는 기간은 발행일로부터 1일 이상 30년 이내의 범위에서 발행 시 이사회 결의로 정한다.

③ 제2항에서 정한 전환기간 내에 전환청구권이 행사되지 아니하면, 전환기간 만료일에 전환된 것으로 본다. 다만, 배당 우선주식을 참가적 또는 누적적으로 발행하였을 경우로서, 제2항에 따라 정한 전환기간 중 소정의 배당을 하지 못한 경우에는 소정의 배당을 완료할 때까지 그 기간을 연장한다.

④ 이 회사가 전환으로 인하여 발행하는 주식의 수는 전환 전의 수와 동수로 한다.

⑤ 이 회사는 전환비율이 전환주식 발행 당시 전환비율의 50%를 하회하지 않는 범위 내에서 이 회사의 경영성과에 따라 전환비율을 조정할 수 있는 내용으로 또는 이 회사가 전환주식 발행가액보다 낮은 발행가액 또는 권리행사가액으로 주식이나 주식관련사채를 발행하는 경우 전환비율을 조정할 수 있는 내용으로 전환주식을 발행할 수 있다. 전환비율 조정사유, 전환비율을 조정하는 기준이 되는 날 및 조정방법 등은 발행 시 이사회 결의로 정한다.

⑥ 이 회사는 전환주식을 제7조의4에 따라 이 회사 또는 주주가 상환권을 행사할 수 있는 형태로 발행할 수 있다.

#### 제7조의6(의결권 배제 주식의 내용)

① 이 회사는 제7조 내지 제7조의5에 의한 종류주식을 발행하는 경우 의결권이 배제되는 것으로 할 수 있다. 이 경우 의결권이 배제되는 주식의 수는 이 회사의 발행주식총수의 4분의 1을 초과하지 못한다.

② 배당 우선주식을 전항의 규정에 따라 발행하는 경우, 그 종류주식에 대하여 소정의 배당을 하지 아니한다는 결의가 있는 경우에는 그 결의가 있는 총회의 다음 총회부터 그 우선적 배당을 한다는 결의가 있는 총회의 종료시까지의 의결권이 있는 것으로 하거나 그럼에도 불구하고 의결권이 없는 것으로 발행 시 이사회가 정할 수 있다.

### 바. 주주총회 의사록 요약

주 총 일 자	안 건	결 의 내 용	주 요 논 의 내 용	비 고
---------	-----	---------	-------------	-----

<p>제16기 정기주주총회 (2023.03.24)</p>	<p>제1호 의안 : 제2호 의안 : 제3호 의안 : 제4호 의안 :</p>	<p>제16기 재무제표(이익잉여금처분계산서 포함) 및 연결재무제표 승인의 건 이사 선임의 건(사외이사 1명, 기타비상무이사 1명) 제2-1호 의안 : 사외이사 석일현 선임의 건 제2-2호 의안 : 기타비상무이사 최일동 선임의 건 감사위원회 위원 선임의 건(사외이사 석일현) 이사 보수한도 승인의 건</p>	<p>가결 가결 가결 가결 가결</p>	<p>원안대로 통과 원안대로 통과 원안대로 통과 원안대로 통과 원안대로 통과</p>	<p>-</p>
<p>제17기 정기주주총회 (2024.03.29)</p>	<p>제1호 의안 : 제2호 의안 : 제3호 의안 : 제4호 의안 : 제5호 의안 :</p>	<p>제15기 재무제표(이익잉여금처분계산서 포함) 및 연결재무제표 승인의 건 이사 선임의 건(사외이사 이봉주) 감사위원회 위원이 되는 사외이사 선임의 건(사외이사 김신호) 정관 일부 변경의 건 이사 보수한도 승인의 건</p>	<p>가결 가결 가결 가결 가결</p>	<p>원안대로 통과 원안대로 통과 원안대로 통과 원안대로 통과 원안대로 통과</p>	<p>-</p>
<p>제18기 정기주주총회 (2025.03.28)</p>	<p>제1호 의안 : 제2호 의안 : 제3호 의안 : 제4호 의안 : 제5호 의안 :</p>	<p>제18기 재무제표(이익잉여금처분계산서 포함) 및 연결재무제표 승인의 건 정관 변경의 건 이사 선임의 건 제 3-1호 의안 : 사내이사 윤승현 선임의 건 제 3-2호 의안 : 사외이사 송인회 선임의 건 감사위원회 위원(사외이사 송인회) 선임의 건 이사 보수한도 승인의 건</p>	<p>가결 가결 가결 가결 가결</p>	<p>원안대로 통과 원안대로 통과 원안대로 통과 원안대로 통과 원안대로 통과</p>	<p>-</p>

## VII. 주주에 관한 사항

### 가. 최대주주 및 특수관계인의 주식소유 현황

#### 1) 최대주주 및 특수관계인의 주식소유 현황

(기준일 : 2025년 12월 31일 )

(단위 : 주, %)

성명	관계	주식의 종류	소유주식수 및 지분율				비고
			기 초		기 말		
			주식수	지분율	주식수	지분율	
㈜웅진	최대주주	의결권 있는 보통주	67,890,914	58.78	67,890,914	58.78	-
윤형덕	특수관계인	의결권 있는 보통주	859,809	0.74	859,809	0.74	-
윤새봄	특수관계인	의결권 있는 보통주	859,809	0.74	859,809	0.74	-
최일동	등기임원	의결권 있는 보통주	40,416	0.03	40,416	0.03	-
임한우	미등기임원	의결권 있는 보통주	10,000	0.01	10,000	0.01	-
곽태호	미등기임원	의결권 있는 보통주	0	0.00	10,000	0.01	-
안경숙	미등기임원	의결권 있는 보통주	8,113	0.01	8,113	0.01	-
이현정	미등기임원	의결권 있는 보통주	8,000	0.01	8,000	0.01	-
윤시훈	특수관계인	의결권 있는 보통주	1,570	0.00	1,570	0.00	-
신동해	미등기임원	의결권 있는 보통주	1,001	0.00	1,001	0.00	-
㈜웅진씽크빅	자사주	의결권 없는 보통주	2,822,896	2.44	7,407,257	6.41	-
계		의결권 있는 보통주	69,679,632	60.33	69,689,632	60.34	-
		의결권 없는 보통주	2,822,896	2.44	7,407,257	6.41	-

### 나. 최대주주의 주요경력 및 개요

㈜웅진은 지주회사(持株會社, Holding Company)로서, 현재 그룹의 사업영역 조정 및 투자를 담당하고 있습니다. 공시작성일 기준 현재 웅진그룹에 속해있는 회사는 21개사(국내 계열회사 16개사, 해외 계열회사 5개사)입니다.

#### 1) 최대주주(법인 또는 단체)의 기본정보

명칭	출자자수 (명)	대표이사 (대표조합원)		업무집행자 (업무집행조합원)		최대주주 (최대출자자)	
		성명	지분(%)	성명	지분(%)	성명	지분(%)
㈜웅진	15,196	윤새봄	16.30	-	-	윤새봄	16.30
		이수영	-	-	-	-	-

#### 2) 최대주주(법인 또는 단체)의 최근 결산기 재무현황

(단위 : 백만원)

구분	
법인 또는 단체의 명칭	㈜웅진
자산총계	970,971

부채총계	782,070
자본총계	188,901
매출액	1,008,111
영업이익	31,084
당기순이익	-5,176

※ 상기 현황은 최대주주인 (주)웅진의 최근결산기인 2024년 12월 31일의 연결 기준임

### 3) 최대주주의 자회사 회생절차개시 및 회생절차폐지 결정

- 최대주주의 자회사인 웅진에너지(주)(이하 '회사')는 2019년 6월 11일 서울회생법원으로부터 회생절차 개시결정을 받고 동년 11월 13일 관계인 설명회를 개최하였습니다. 이후 회사는 재무구조를 개선하고 경영정상화를 도모하여 회생절차를 조기에 종결시키기 위한방안으로 서울회생법원 실무준칙 제 241호 "회생절차에서의 M&A"에 의거 회생계획 인가전 M&A(이하 '인가 전 M&A')를 추진하기 위하여 동년 10월 10일 서울회생법원의 허가를 받아 EY한영회계법인을 매각주간사로 선정하고 동년 12월 27일부터 '인가전 M&A' 절차를 진행하였으나 중단되었습니다. 회사는 2020년 5월 15일 자본잠식 및 재무구조 개선 불확실 등을 사유로 유가증권시장상장규정 제48조 및 제9조에 따른 한국거래소 상장공시위원회의 주권 상장폐지 결정을 받아 동년 동월 21일부터 29일까지 정리매매기간을 거쳐 동년 6월 1일자로 상장폐지되었습니다.

- 2020년 9월 28일 서울회생법원의 회사 재조사 결정으로 동년 10월 21일 조사위원(삼일회계법인)의 재조사보고서가 제출되었으며 동년 11월 3일 회사는 재조사보고서를 토대로 회생계획안을 작성하여 서울회생법원에 제출하였습니다. 법원은 제출된 회생계획안의 심리 및 결의를 위한 관계인집회를 동년 12월 11일 서울회생법원 제1호 법정에서 개최하였으며 동년 12월 18일 서울회생법원으로부터 회생계획안을 인가받아 보고서 제출일 현재 회생절차를 수행하였습니다.- 2022년 7월 8일 서울회생법원은 회사가 회생계획을 수행하기 어렵다고 판단하여 채무자회생 및 파산에 관한 법률 제 281조 제1항에 의하여 회사의 회생절차 폐지를 결정하였으며, 동년 7월 26일 파산이 선고되어 특수관계자에서 제외되었습니다.

4) 사업현황 등 회사 경영 안정성에 영향을 미칠 수 있는 주요 내용  
해당사항 없습니다.

## 다. 최대주주의 변동현황

### 최대주주 변동내역

(기준일 : 2025년 12월 31일 ) (단위 : 주, %)

변동일	최대주주명	소유주식수	지분율	변동원인	비고
2019년 01월 23일	(주)웅진	23,973,279	31.29	유상증자(주주배정)	-
2019년 03월 25일	(주)웅진	81,531,347	60.77	유상증자(제3자배정)으로 전량 배정	-
2020년 04월 27일	(주)웅진	69,871,676	59.52	유상감자(감자비율12.5%)	-

※ 상기 변동일은 유상증자의 경우 주금 납일일의 다음날이며 유상감자의 경우 감자기준일임.

※ 소유주식수는 최대주주 및 특수관계인 포함 기준임.

## 라. 주식의 분포

### 1) 주식 소유현황

(기준일 : 2025년 12월 31일 ) (단위 : 주)

구분	주주명	소유주식수	지분율(%)	비고
5% 이상 주주	(주)웅진	67,890,914	58.78	-
	-	-	-	-
우리사주조합		60,554	0.05	-

2) 소액주주 현황

(기준일 : 2025년 12월 31일 )

(단위 : 주)

구분	주주			소유주식			비고
	소액 주주수	전체 주주수	비율 (%)	소액 주식수	총발행 주식수	비율 (%)	
소액주주	116,810	116,822	99.99	38,407,477	115,505,985	33.26	-

마. 주가 및 주식거래실적

(단위 : 원, 주)

구분		2025년 12월	2025년 11월	2025년 10월	2025년 9월	2025년 8월	2025년 7월
주가 (보통주)	최 고	1,366	1,458	1,605	1,738	1,975	2,400
	최 저	1,278	1,362	1,456	1,598	1,786	1,828
	평 균	1,339	1,405	1,522	1,676	1,861	2,160
거래량	최 고(일)	286,344	358,394	261,609	249,688	1,619,003	4,090,143
	최 저(일)	65,937	51,955	70,974	55,473	76,491	140,658
	월 간	3,400,132	3,225,049	3,002,833	2,945,688	5,207,904	23,906,568

※ 상기 주가는 종가 기준임.

# VIII. 임원 및 직원 등에 관한 사항

## 1. 임원 및 직원 등의 현황

### 가. 임원 현황

(기준일 : 2025년 12월 31일 )

(단위 : 주)

성명	성별	출생년월	직위	등기임원 여부	상근 여부	담당 업무	주요경력	소유주식수		최대주주의 관계	재직기간	임기 만료일
								의결권 있는 주식	의결권 없는 주식			
윤승현	남	1977년 01월	부사장	사내이사	상근	대표이사	고려대학교 경영학 학사 前) 액센츄어 코리아 전자/통신 사업 전문 컨설턴트 前) NAVER 기업전략 담당 및 NBP 경영지원팀장 前) 액센츄어 아시아퍼시픽 플랫폼 서비스 오픈형 총괄 前) 한국 Microsoft 엔터프라이즈 글로벌 부문장 現) ㈜웅진씽크빅 대표이사	-	-	계열회사 임원	2025.03.28~	2028.03.27
석일현	남	1953년 08월	사외이사	사외이사	비상근	감사위원	육군사관학교 美 아리조나주립대학교 대학원 前) 금융감독위원회기획행정실장 前) 하니금융지주 감사 前) 흥진캐미칼㈜ 및 ㈜웅진씽크빅 감사 現) ㈜웅진씽크빅 사외이사 및 감사위원회 위원장	-	-	계열회사 임원	2020.03.24~	2026.03.23
김신호	남	1952년 01월	사외이사	사외이사	비상근	감사위원	아이오와대학교 대학원 교육심리학 박사 前) 제 6, 7, 8대 대전광역시 교육청 교육감 前) 교육부 차관 現) ㈜웅진씽크빅 사외이사 및 감사위원	-	-	계열회사 임원	2021.03.30~	2027.03.29
송인회	남	1952년 04월	사외이사	사외이사	비상근	감사위원	고려대학교 법과대학 학사 서울시립대학교 행정학 박사 前) 한국전기안전공사 사장 前) 한국전력기술㈜ 사장 前) 크동건설㈜ 대표이사 前) 건설근로자공제회 이사장 現) ㈜웅진씽크빅 사외이사 및 감사위원	-	-	계열회사 임원	2022.03.25~	2028.03.27
최일동	남	1969년 06월	전무	기타비상무이사	비상근	기타비상무이사	고려대학교 국어국문학과 학사 前) ㈜웅진씽크빅 영어학원사업담당 前) ㈜웅진씽크빅 경인사업본부장 前) ㈜웅진씽크빅 교육문화사업본부장 現) 흥진 기획조정실장	40,416	-	임원	1995.02.16~	2026.03.24
김진각	남	1982년 02월	상무	미등기	상근	미래교육사업본부장	중앙대학교 경영학과 학사 서강대학교 경영전문대학원 MBA 現) ㈜웅진씽크빅 미래교육사업본부장	-	-	계열회사 임원	2007.01.03~	-
이현정	여	1972년 11월	상무	미등기	상근	교육문화사업1부문장	대구효성가톨릭대학교 원예학과 학사 前) ㈜웅진씽크빅 교육문화사업본부 경복사업본부장 前) ㈜웅진씽크빅 교육문화사업본부 경기동부사업본부장 現) ㈜웅진씽크빅 교육문화사업1부문장	8,000	-	계열회사 임원	2000.03.01~	-

안경숙	여	1975년 10월	상무	미등기	상근	콘텐츠개발본부장	성균관대학교 교육학과 학사 現) ㈜웅진씽크빅 콘텐츠개발본부장	8,113	-	계열회사 임원	2002.03.01~	-
신동래	남	1975년 03월	전무	미등기	상근	단행본사업본부장	성균관대학교 국어국문학과 학사 성균관대학교 일반대학원 석사 석사 前) 인문사 부장 現) ㈜웅진씽크빅 단행본사업본부장	1,001	-	계열회사 임원	2017.03.02~	-
임한우	남	1972년 08월	상무	미등기	상근	IT혁신본부장	이주대학교 컴퓨터공학 학사 前) ㈜웅진 CIT사업본부장 現) ㈜웅진씽크빅 에듀테크연구소장 現) ㈜웅진씽크빅 IT혁신본부장	10,000	-	계열회사 임원	2025.01.01~	-
김일경	남	1979년 04월	상무	미등기	상근	DGP사업본부장	연세대학교 경영정보학 학사 연세대학교 경영학 석사 前) Accenture Seoul Office 건설턴트 前) 네이버 전략지원실 과장 前) NHN 글로벌마케팅실(이사) 前) NHN 컨텐츠BIZ 센터장(이사) 現) ㈜웅진씽크빅 DGP사업본부장	-	-	계열회사 임원	2025.06.01~	-
송하봉	남	1972년 09월	전무	미등기	상근	교육사업본부장	한양대학교 경영학 학사 서울과학기술대학교(Aalto University) 경영학 석사 前) 인튜이티브서지컬코리아 경영지원본부 전무(CFO) 前) 한국마이크로소프트 재경본부 전무(CFO) 前) 한국마이크로소프트 파트너사업본부 부본부장 現) ㈜웅진씽크빅 교육사업부문 총괄부본부장	-	-	계열회사 임원	2025.07.14~	-
곽태호	남	1976년 09월	전무	미등기	상근	AX연구소장	인하대학교 기계-항공-자동차공학 학사 前) 여기어때 DNA(Data&AI) 센터장 前) 이미존웹서비스(AWS) GenAI 수석 컨설턴트 現) ㈜웅진씽크빅 AX연구소장	10,000	-	계열회사 임원	2025.08.25~	-

## 나. 직원 등 현황

(기준일 : 2025년 12월 31일 )

(단위 : 백만원)

직원										소속 외 근로자			비고
사업부문	성별	직원 수				합 계	평균 근속연수	연간급여 총액	1인평균 급여액	남	여	계	
		기간의 정황이 없는 근로자		기간제 근로자									
		전체	(단시간 근로자)	전체	(단시간 근로자)								
전체사업부문	남	215	20	27	22	242	7.9	11,216	52	13	8	21	-
전체사업부문	여	1,067	39	223	204	1,290	7.2	43,377	41				-
합 계		1,282	59	250	226	1,532	7.3	54,593	43				-

### 1) 육아지원제도 사용 현황

구분	25년(당기)	24년(전기)	23년(전전기)
육아휴직 사용자수(남)	16	7	6

육아휴직 사용자수(여)	66	62	54
육아휴직 사용자수(전체)	82	69	60
육아휴직 사용률(남)	29%	0%	0%
육아휴직 사용률(여)	96%	96%	100%
육아휴직 사용률(전체)	81%	69%	68%
육아휴직 복귀 후 12개월 이상 근속자(남)	2	5	4
육아휴직 복귀 후 12개월 이상 근속자(여)	27	76	56
육아휴직 복귀 후 12개월 이상 근속자(전체)	29	81	60
육아기 단축근무 사용자 수	6	3	2
배우자 출산휴가 사용자 수	10	9	12

- ※ 육아휴직 사용자 수: 당해 연도 육아휴직 사용 이력이 있는 직원의 수
- ※ 육아휴직 사용률: 당해 연도 기준 재/휴직 중이며 당해 출생 자녀를 가진 직원 중 당해 출생 자녀 생일 1년 이내 육아휴직 사용(신청) 이력이 있는 직원 수 비율
- ※ 육아휴직 복귀 후 12개월 이상 근속자: 당해 전년도 복직한 직원 중, 12개월 이상 근속한 직원의 수
- ※ 육아기 단축근무제 사용자 수: 당해 연도 육아기 단축근무제 사용 이력이 있는 직원 수
- ※ 배우자 출산휴가 사용자 수: 당해 연도 배우자출산휴가 사용 이력이 있는 직원 수

## 2) 유연근무제도 사용 현황

구분	당기(25년)	전기(24년)	전전기(23년)
유연근무제 활용 여부	활용	활용	활용
시차출퇴근제 사용자 수	36	52	77
선택근무제 사용자 수	304	502	498
원격근무제 사용자 수	-	-	-

- ※ 원격근무 환경이 마련되어 있어, 전 직원이 상황에 맞게 활용하고 있습니다.

## 다. 미등기임원 보수 현황

(기준일 : 2025년 12월 31일 ) (단위 : 백만원)

구분	인원수	연간급여 총액	1인평균 급여액	비고
미등기임원	8	1,110	139	-

- ※ 공시서류작성기준일 현재를 기준으로 작성하였으며, 공시대상기간동안 퇴임한 미등기 임원의 보수는 제외되었음.

## 2. 임원의 보수 등

<이사·감사 전체의 보수현황>

### 1. 주주총회 승인금액

(단위 : 백만원)

구분	인원수	주주총회 승인금액	비고
----	-----	-----------	----

이사	6	2,000	-
----	---	-------	---

※ 상기 인원수는 사외이사와 당해 연도 중 퇴임·신규 선임 이사를 포함함.

## 2. 보수지급금액

### 2-1. 이사·감사 전체

(단위 : 백만원)

인원수	보수총액	1인당 평균보수액	비고
5	552	110	-

- ※ 신규선임 및 퇴임 이사가 포함된 인원수임.
- ※ 1인당 평균보수액은 보수총액을 인원수로 나눈 단순 평균금액임.
- ※ 보수총액에는 무보수 인원 포함함.

### 2-2. 유형별

(단위 : 백만원)

구분	인원수	보수총액	1인당 평균보수액	비고
등기이사 (사외이사, 감사위원회 위원 제외)	2	426	213	-
사외이사 (감사위원회 위원 제외)	-	-	-	-
감사위원회 위원	3	126	42	-
감사	-	-	-	-

- ※ 등기이사 인원수에는 무보수 인원 포함함.
- ※ 신규선임 및 퇴임 이사가 포함된 인원수임.
- ※ 1인당 평균보수액은 단순평균 금액임.

## 다. 이사·감사의 보수지급기준

당사의 이사 및 감사의 보수는 정기주주총회에서 승인된 보수한도 내에서 지급합니다. 보수는 기본급여와 성과급으로 구성되어 있으며 기본연봉은 직급, 근속년수, 직책유무, 회사기여도 등을 종합적으로 반영하여 산정하고 있습니다. 기본급은 직급별 급여테이블을 기초로 지급하고 있습니다. 성과급은 매출액, 영업이익 등 회사의 연간 경영성과와 리더십, 투명경영 등 기타 회사 기여도를 종합적으로 고려하여 산정하며, 사외이사 및 감사는 변동급(성과급 등) 지급대상에서 제외하고 있습니다.

<보수지급금액 5억원 이상인 이사·감사의 개인별 보수현황>

### 1. 개인별 보수지급금액

(단위 : 백만원)

이름	직위	보수총액	보수총액에 포함되지 않는 보수
-	-	-	-

※ 당사 이사·감사 중 개인별 보수가 5억원 이상인 경우가 없어 기재를 생략함.

## 2. 산정기준 및 방법

(단위 : )

이름	보수의 종류	총액	산정기준 및 방법
-	근로소득	급여	-
		상여	-
		주식매수선택권 행사이익	-
		기타 근로소득	-
	퇴직소득	-	
	기타소득	-	

해당사항 없습니다.

<보수지급금액 5억원 이상 중 상위 5명의 개인별 보수현황>

### 1. 개인별 보수지급금액

(단위 : 백만원)

이름	직위	보수총액	보수총액에 포함되지 않는 보수
-	-	-	-

- 당사 이사·감사 중 개인별 보수가 5억원 이상인 경우가 없어 기재를 생략함.

## 2. 산정기준 및 방법

(단위 : )

이름	보수의 종류	총액	산정기준 및 방법
-	근로소득	급여	-
		상여	-
		주식매수선택권 행사이익	-
		기타 근로소득	-
	퇴직소득	-	
	기타소득	-	

해당사항 없습니다.

<주식기준보상 제도 운영현황>

1. 주식기준보상 제도의 명칭

양도제한조건부주식(Restricted Stock Unit) 제도

2. 부여근거 및 절차

당사는 2022년 12월 RSU(Restricted Stock Units)제도 운영 규정을 제정하여 임직원 Retention 및 성과보상에 따른 동기부여를 위한 주식 기준 보상으로 RSU 제도를 도입하였습니다. 해당 운영규정을 준수하며 매년 성과평가 후 성과, 역할/책임, 기대, 과거 부여 기록 등을 종합적으로 고려하여 이사회 결의로써 RSU 부여 대상자 및 수량을 결정하고 있습니다.

3. 주요내용

RSU에 따른 보상은 자율적으로 성과를 내는 소수의 임직원에게 성과급(현금보상)과 별도의 재원에 따라 지급함을 원칙으로 합니다.

(1) 부여대상자 조건

① 웅진그룹 근속 3년 이상의 임직원

② RSU를 부여하는 회사에 상근 재직중인 자

이외에 이사회는 각호의 요건에 미달하는 임직원의 경우에도 그 역할과 책임, 역량 및 기대 성과 등 제반 사항을 고려하여 RSU 부여 대상자로 지정할 수 있습니다.

(2) vesting 조건

RSU 부여 결정 후 만 3년(이하 ‘Vesting기간’) 경과 후 일시 지급됩니다. Vesting기간 경과 시까지 RSU 부여 회사에 상근 재임·재직하여야 하며, 기간 경과 전 퇴임·퇴직 시에는 관련 권리와 권한이 모두 소멸됩니다.

4. 부여한 인원수 및 부여한 주식의 총수

당기에 양도제한조건부주식(RSU)을 부여한 인원 1명을 포함하여 제도 도입 이후 양도제한조건부주식(RSU)을 부여한 인원은 총 3명이며, 부여한 주식 등의 총수는 281,082주입니다.

5. 당기 중 지급 주식 및 누적 지급 주식, 미지급 주식의 총수

당기 중 지급된 주식은 없으며, 누적 지급 주식 총수는 0주입니다. 현재 미지급 주식 총수는 90,000주입니다.

<RSU 부여 현황>

(기준일: 2025년 12월 31일)

(단위: 주)

부여일	2023년 3월 9일	2024년 3월 14일	2025년 4월 7일
부여주식	(주)웅진씽크빅 보통주식	(주)웅진씽크빅 보통주식	(주)웅진씽크빅 보통주식
부여주식수	95,541	95,541	90,000
부여대상 및 인원수	등기임원 1명	등기임원 1명	등기임원 1명
가득조건	부여일로부터 3년 재직 및 일정 평가등급 달성	부여일로부터 3년 재직 및 일정 평가등급 달성	부여일로부터 3년 재직 및 일정 평가등급 달성
지급시기	- (부여 취소)	- (부여 취소)	2028년 4월 7일

부여주식수의 조정	무상증자(자본전입), 주식분할, 주식병합 등이 발생하는 경우 및 계약조건에 따라 조정비율이 반영되어 지급수량은 변동될 수 있음
--------------	---

당사는 효율적인 성과보상제도 운영을 위해 2022년 양도제한조건부주식(RSU) 제도를 도입하기로 하고 'RSU제도 운영 규정'을 제정하였습니다. 작성 기준일 현재, 부여한 RSU의 총 주식수는 281,082주입니다. 향후 부여대상자의 가득조건이 달성되는 경우 당사가 보유한 자기주식으로 지급할 예정입니다. 다만, 계약조건에 따라 지급수량은 변동될 수 있습니다. 한편 현재까지 RSU가 실제 지급된 수량은 없으며 191,082주가 부여 취소되었습니다.

# IX. 계열회사 등에 관한 사항

## 1. 계열회사 현황(요약)

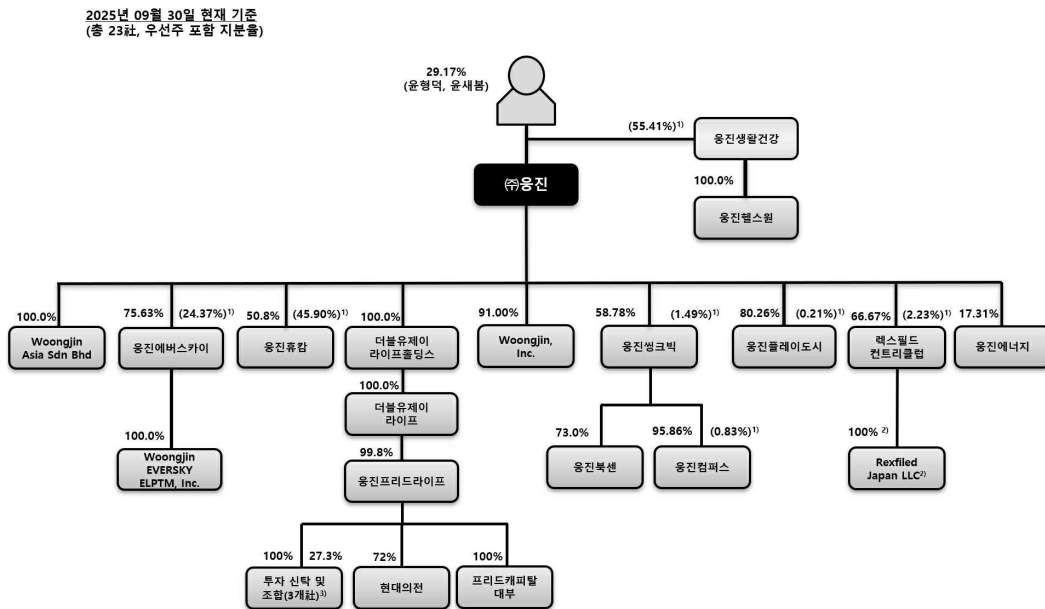
(기준일 : 2025년 12월 31일 )

(단위 : 사)

기업집단의 명칭	계열회사의 수		
	상장	비상장	계
웅진	2	19	21

※ 상세 현황은 '상세표-2. 계열회사 현황(상세)' 참조

## 2. 계열회사 계통도(요약)



- 1) 동일인 지분
- 2) 'Rexfiled Japan LLC(합동회사 렉스필드재팬)'는 골프장 경영 등을 사업목적으로 하는 SPC(특수목적회사)로서, 일본 치바현 소재의 'Ohara-Onjuku G.C.(오하라온주쿠 골프장)'을 운영하고 있는 'Rexfiled Ohara-Onjuku LLC(합동회사 렉스필드오하라온주쿠)'의 사원지분을 100% 소유하고 있습니다.
- 3) (주)웅진프리드라이프의 자회사인 투자신탁 및 조합으로는 'DB에티브크레딧일반사모증권투자신탁' 1호와 4호, '티그리스투자조합 59호'가 있습니다.

※ 웅진에너지는 2022년 7월 8일 서울회생법원으로부터 채무자회생 및 파산에 관한 법률 제281조 제1항에 따라 회생절차가 폐지되었으며, 동년 7월 26일 파산이 선고되어 특수관계자에서 제외되었습니다.

## 3. 회사와 계열회사 간 임원 겸직 현황

(기준일 : 2025년 12월 31일)

겸직임원	겸직회사 및 직위	겸직회사 상근여부
최일동	(주)웅진 사내이사	상근
	(주)웅진플레이도시 기타비상무이사	비상근
	(주)렉스필드컨트리클럽 기타비상무이사	비상근
	(주)웅진휴캄 사내이사	비상근
	(주)웅진생활건강 기타비상무이사	비상근
	(주)웅진에버스카이 사내이사	비상근
	(주)웅진프리드라이프 기타비상무이사	비상근
	(주)현대의전 기타비상무이사	비상근
프리드캐피탈대부(주) 기타비상무이사	비상근	

#### 4. 타법인출자 현황(요약)

(기준일 : 2025년 12월 31일 )

(단위 : 백만원)

출자 목적	출자회사수			총 출자금액			
	상장	비상장	계	기초 장부 가액	증가(감소)		기말 장부 가액
					취득 (처분)	평가 손익	
경영참여	-	2	2	54,683	-	-	54,683
일반투자	-	-	-	-	-	-	-
단순투자	-	7	7	1,917	-	58	1,975
계	-	9	9	56,600	-	58	56,658

※상세 현황은 '상세표-3. 타법인출자 현황(상세)' 참조

## X. 대주주 등과의 거래내용

### 가. 대주주등에 대한 신용공여 등

#### 1) 가지급금 및 대여금 내역

(기준일 : 2025년 12월 31일 )

(단위 : 천원)

대상	구분	발생일자	목적	대여조건				비고
				대여금	대여기간	금리	상환	
㈜웅진컴퍼스	종속기업	2024.02.13	운영자금대여	5,000,000	2024.02.13~2027.02.13 (3년)	4.60%	만기 일시 상환	-

※ 상기 발생일자는 이사회 결의를 통해 자금 대여가 결정된 날짜입니다.

#### 2) 담보제공 내역

해당사항 없습니다.

#### 3) 이해관계자와의 채무보증 현황

해당사항 없습니다.

### 나. 대주주와의 자산양수도 등

#### 1) 특수관계자와의 매출·매입거래 내역

(1) 당기와 전기 중 특수관계자와의 거래내역은 다음과 같습니다.

##### ① 당기

(단위: 천원)

특수관계 구분	특수관계자명	매출	기타수익(*1)	매입	기타비용(*2)	유·무형자산 취득	사용권자산 취득
지배기업	㈜웅진	440,298	304,680	20,825,455	48,500,345	2,765,581	-
관계기업	㈜구루미	-	-	-	128,372	-	-
	㈜웅진헬스원	106,705	-	221,681	395,264	-	-
기 타	㈜렉스필드컨트리클럽	2,457	-	-	55,059	-	-
	㈜웅진플레이도시	304,404	-	-	940,867	-	1,036,982
	㈜웅진휴캄	175,151	-	422,088	246,706	-	-
	₩웅진프리드라이프	3,045,180	-	-	-	-	-
	WOONGJIN, INC.	3,990	-	-	-	-	-
합 계		4,078,185	304,680	21,469,224	50,266,613	2,765,581	1,036,982

※ 기타수익에는 이자수익, 잡이익 항목이 포함되어 있습니다.

※ 기타비용에는 용역비 등 판매관리비 항목이 포함되어 있습니다. 이 중 특수관계자와의 거래에서 발생한 리스료는 3,156,660천원 (₩웅진

2,293,355천원, ₩웅진플레이도시 863,305천원)입니다. 또한 이와 관련하여 인식한 사용권자산상각비는 ₩웅진플레이도시 827,896천원입니다.

##### ② 전기

(단위: 천원)

특수관계 구분	특수관계자명	매출	기타수익	매입	기타비용(*1)	유·무형자산 취득	사용권자산 취득
지배기업	₩웅진	190,253	78,672	28,079,437	48,224,762	3,213,885	-
관계기업	₩구루미	-	-	-	188,560	-	-
	₩배컴	-	-	-	23,000	-	-
기 타	₩렉스필드컨트리클럽	1,520	-	-	96,021	-	-
	₩웅진헬스원	126,666	-	513,168	397,618	-	-

	㈜웅진플레이도시	87,896	-	-	980,596	-	597,305
	㈜웅진투투럽	7,891	-	-	-	-	-
	㈜웅진휴캄	254,719	-	575,714	578,377	-	-
	WOONGJIN, INC.	3,988	-	-	-	-	-
합 계		672,933	78,672	29,168,319	50,488,934	3,213,885	597,305

기타비용에는 용역비 등 판매관리비 항목이 포함되어 있습니다. 이 중 특수관계자와의 거래에서 발생한 리스료는 3,998,505천원(₩웅진 3,093,663천

원, ₩웅진플레이도시 904,842천원)입니다. 또한 이와 관련하여 인식한 사용권자산상각비는 ₩웅진플레이도시 889,604천원입니다

## 2) 특수관계자와의 채권·채무거래 내역

(1) 당기말과 전기말 현재 특수관계자에 대한 채권·채무내역은 다음과 같습니다.

### ① 당기말

(단위: 천원)

특수관계 구분	특수관계자명	매출채권	기타채권 등(*1)	매입채무	기타채무	리스부채
지배기업	₩웅진	14,827	103,446,552	2,807,392	2,991,473	-
기 타	₩렉스필드컨트리클럽	-	2,000,000	-	-	-
	₩웅진플레이도시(*2)	-	3,619,910	151,800	3,559	222,622
	₩웅진프리드라이프	-	-	-	18,055	-
	₩웅진헬스원	168,793	-	-	19,078	-
	₩웅진휴캄	52,492	-	-	12,859	-
합 계		236,112	109,066,462	2,959,192	3,045,024	222,622

\* 기타채권에는 보증금, 선금금, 시설이용권, 미수배당금, 투자자산(주식 32, (7) 참조) 등이 포함되어 있습니다.

\* 리스계약에 따라 인식한 사용권자산의 장부가액은 447,592천원이며, 리스부채는 222,622천원, 리스부채의 상환금액은

228,000천원, 이자비용은 당기 10,944천원입니다.

### ② 전기말

(단위: 천원)

특수관계 구분	특수관계자명	매출채권	기타채권 등(*1)	매입채무	기타채무
지배기업	₩웅진	3,851	2,073,265	2,417,864	3,870,522
기 타	₩렉스필드컨트리클럽	1,672	2,000,000	-	-
	₩웅진플레이도시(*2)	-	3,179,086	-	4,676
	₩웅진헬스원	74,346	-	-	-
	₩웅진휴캄	19,055	-	-	4,872
합 계		98,924	7,252,351	2,417,864	3,880,070

\* 기타채권에는 보증금, 선금금, 시설이용권 등이 포함되어 있습니다.

\* 리스계약에 따라 인식한 사용권자산의 장부가액은 238,506천원이며, 리스금액을 선급함에 따라, 전기 중 리스부채의 상환금액 및 이자비용은 발생하지 않았습니다.

(2) 당기 중 특수관계자와의 자금거래 내역은 다음과 같습니다.

(단위: 천원)

특수관계 구분	특수관계자명	거 래 내 용	당기	전기
(현금유입)				
지배기업	₩웅진	배당수익	4,208,152	-

		자금차입	-	1,700,000
합계			4,208,152	1,700,000
(현금유출)				
지배기업	(주)웅진	상환지급	730,000	970,000
		배당지급	6,110,182	-
합계			6,840,182	970,000

**다. 대주주와의 영업거래**

당기 중 최근사업연도 매출액의 5/100이상에 해당하는 대주주와의 매출·매입거래 세부내역은 다음과 같습니다.

(단위 : 천원)

종류	대주주명	관계	거래내용			비고
			기간	거래 내용	금액	
매입	(주)웅진	특수관계인 (최대주주)	2025.01.01~ 2025.09.30	재고자산 및 판매관리비	744,978	제품 제작 관련 원재료, 인쇄비, 제본비,
매출	(주)웅진	특수관계인 (최대주주)	2025.01.01~ 2025.09.30	제품/용역매출 등	72,091,381	임대매출 등
합계					72,836,359	매입/매출 거래 내역 합산

**라. 대주주에 대한 주식기준보상 거래**

해당사항 없습니다.

**마. 대주주 이외의 이해관계자와의 거래**

1) 당기말 현재 당사가 특수관계자로부터 제공받고 있는 담보자산의 내역은 다음과 같습니다.

(단위: 천원)

특수관계 구분	제공자	담보제공자산	제공받은 회사	담보설정액	관련자산
기 타	(주)웅진플레이도시	토지, 건물 및 완성상가 등 신탁자산의 3순위 우선수익권	연결회사	2,750,000	임차보증금

2) 당기말과 전기말 현재 임직원에 대한 대여금의 내용은 다음과 같습니다.

(단위: 천원)

구분	거래내용	당기말	전기말
장단기대여금	주택자금대출 등	1,544,599	1,807,128

3) 당기와 전기 중 주요 경영진에 대한 보상내역은 다음과 같습니다.

(단위: 천원)

분류(*)	당기	전기
단기급여	5,336,033	4,641,225
퇴직급여	464,171	580,420

주식보상비용	(27,097)	60,255
합 계	5,773,107	5,281,900

※ 등기 임원 및 미등기 임원에 대한 보상내역입니다.

# XI. 그 밖에 투자자 보호를 위하여 필요한 사항

## 1. 공시내용 진행 및 변경사항

해당사항 없습니다.

## 2. 우발부채 등에 관한 사항

### 가. 중요한 소송사건

당기말 현재 연결회사를 원고로 하는 소송사건은 12건(소송가액: 594,222천원)과 연결회사를 피고로 하는 소송사건은 4건(소송가액: 174,464천원)입니다. 연결회사의 경영진은 보고기간종료일 현재 법률자문에 근거하여 소송의 결과가 연결회사의 재무상태에 미칠 영향은 합리적으로 예측하기 어렵다고 판단하고 있습니다.

### 나. 견질 또는 담보용 어음·수표 현황

해당사항 없습니다.

### 다. 채무보증 현황

당기말 현재 연결회사의 채무 등을 위하여 담보로 제공되어 있는 자산의 내역은 다음과 같습니다.

(단위: 천원)

담보제공 자산	장부금액	차입구분	차입금액	담보설정금액	담보권자
토지, 건물 및 기계장치(유형자산)(*1)	106,391,657	단기차입금	89,251,000	129,400,000	KDB산업은행 외
		유동성장기차입금	3,166,640	18,000,000	KDB산업은행
		장기차입금	11,083,240		
정기예금	50,000	매입채무	425,797	50,000	북폴리오
합계	106,441,657	-	103,926,677	147,450,000	-

\* 상기 담보제공 외에 출판도매사업과 관련하여 메가스터디 등의 거래처에 대하여 720,000천원의 근저당이 설정되어 있습니다.

### 라. 그밖의 우발채무

1) 당기말 현재 금융기관과의 주요 차입약정 한도액과 실행금액은 다음과 같습니다.

(단위: 천원)

금융기관	구분	약정한도액	실행금액
KDB산업은행	일반대출 약정	35,000,000	35,000,000
	한도대출 약정	14,000,000	9,000,000
	산업운영대출 약정	10,000,000	10,000,000
	시설자금대출 약정	14,249,880	14,249,880
국민은행	일반대출 약정	43,500,000	43,500,000
	한도대출 약정	20,000,000	751,000
KEB하나은행	일반대출 약정	15,000,000	15,000,000

우리은행	일반대출 약정	10,000,000	10,000,000
신한은행	한도대출 약정	2,000,000	1,000,000
iM뱅크	일반대출 약정	10,000,000	10,000,000
디비증권 주식회사	일반대출 약정	20,000,000	20,000,000
우리금융캐피탈 주식회사	일반대출 약정	20,000,000	20,000,000
주식회사 디비저축은행	일반대출 약정	5,000,000	5,000,000
합 계		218,749,880	193,500,880

(2) 당기말 현재 연결회사는 서울보증보험주식회사로부터 이행보증 등 5,943,040천원(전기말: 4,713,203천원)의 보증을 제공받고 있습니다.

3) 당기말 현재 연결회사의 보험가입현황은 다음과 같습니다.

(단위: 천원)

보험종류	부보대상	부보금액	보험회사
가스사고배상책임보험/승강기사고배상보험	건물 외	37,207,542	DB손해보험
재산종합보험/생산물배상책임보험	재고자산 외	249,094,027	DB손해보험
재난배상보험	건물	1,150,000	DB손해보험
건물배상책임보험	건물	4,206,000	DB손해보험
개인정보보호배상책임보험	개인정보 외	2,100,000	KB손해보험외
화물배상책임보험	화물	300,000	AIG손해보험
합 계		294,057,569	-

한편, 상기 부보사항 이외에 연결실체는 임직원 가스사고배상책임보험 및 임원배상책임보험에 대한 보험에 가입하고 있으며, 종업원에 대해서는 단체상해보험에 가입하고 있습니다.

4) 당기말 현재 가입한 DB손해보험의 보험증권을 KDB산업은행에 질권설정(질권금액 54,390,000천원), 신한은행에 질권설정(질권금액 2,200,000천원) 하였습니다.(주석 15참조).

5) 연결회사는 2021년 3월 31일 글로벌 온라인 교육플랫폼 Udemy와 사업권 계약을 체결하였습니다. 연결회사는 Udemy의 한국 파트너사이며, 한국내 Udemy가 제공하는 교육컨텐츠에 대한 사업권을 보유하고 있습니다.

6) 연결회사는 2023년 7월 31일 대만 폭스링크 그룹의 자회사 Studio A Inc.와 ARpedia 제품 공급 계약을 체결하였으며, Studio A가 보유한 대만, 홍콩, 마카오, 중국의 온오프라인 매장 및 학습시설, B2B 채널 등을 통해 판매하고 있습니다.

### 3. 제재 등과 관련된 사항

해당사항 없습니다.

#### 4. 작성기준일 이후 발생한 주요사항 등 기타사항

해당사항 없습니다.

## XII. 상세표

### 1. 연결대상 종속회사 현황(상세)

☞ 본문 위치로 이동

(단위 : 백만원)

상호	설립일	주소	주요사업	최근사업연도말 자산총액	지배관계 근거	주요종속 회사 여부
(주)웅진북센	1996.02.01	경기도 파주시 문발로 77	도서유통 및 물류사업	220,102	기업 의결권의 과반 소유 (기업회계기준서 1110호)	해당
(주)웅진컴퍼스 (舊 (주)컴퍼스미디어)	2003.04.30	서울시 서초구 강남대로 39길 15-10	출판 및 교육서비스업 등	30,554	기업 의결권의 과반 소유 (기업회계기준서 1110호)	해당없음
프라이머리제일차주	2025.03.12	서울시 영등포구 국제금융로8길 32	기타금융업	101,814	자금보충의무 약정에 의한 실질적 지배력 확보 (기업회계기준서 1110호)	해당없음

### 2. 계열회사 현황(상세)

☞ 본문 위치로 이동

(기준일 : 2025년 12월 31일 )

(단위 : 사)

상장여부	회사수	기업명	법인등록번호
상장	2	(주)웅진	110111-0346745
		(주)웅진씽크빅	284911-0065613
비상장	19	웅진에너지(주)	160111-0214702
		(주)웅진플레이도시	110111-4103894
		(주)렉스필드컨트리클럽	131211-0017571
		(주)웅진컴퍼스	110111-2771205
		(주)웅진에버스카이	110111-5743904
		(주)웅진생활건강	110111-5954105
		(주)웅진휴캠	110111-7611125
		(주)웅진북센	115611-0011369
		(주)웅진헬스원	110111-8370184
		Woongjin EVERSKEY ELPTM, Inc	Turkiye
		Rexfield Japan LLC	Japan
		Rexfield Ohara-Onjuku LLC	Japan
		Woongjin, Inc.	USA
		WOONGJIN ASIA Sdn. Bhd	Malaysia
		(주)더블유제이라이프홀딩스	110111-0923669
		(주)더블유제이라이프	110111-0924373
		(주)웅진프리드라이프	230111-0083681
(주)현대의전	284911-0145316		
프리드캐피탈대부(주)	110111-5037539		

### 3. 타법인출자 현황(상세)

☞ 본문 위치로 이동

(기준일 : 2025년 12월 31일 )

(단위 : 백만원, 주, %)

법인명	상장 여부	최초취득일자	출자 목적	최초취득금액	기초잔액			증가(감소)			기말잔액			최근사업연도 재무현황	
					수량	지분율	장부 가액	취득(처분)		평가 손익	수량	지분율	장부 가액	총자산	당기 순손익
								수량	금액						
㈜케이지에듀원	비상장	-	단순투자	1,870	354,647	1.8	566	-	-	-	354,647	1.8	566	53,245	-5,454
㈜다이나믹아이지엠	비상장	-	단순투자	160	8,000	1.6	160	-	-	-	8,000	1.6	160	-	-
에스엠에이엠씨투자대부㈜	비상장	2001년 04월 16일	단순투자	100	20,000	2.86	100	-	-	-	20,000	2.86	100	-	-
㈜아트젠스페이스	비상장	-	단순투자	999	2,150	9.71	1,000	-	-	-	2,150	9.71	1,000	-	-
㈜시어스랩	비상장	-	단순투자	1,003	194,350	1.07	0	-	-	-	194,350	1.07	0	7,993	-5,468
㈜구루미	비상장	2022년 05월 11일	단순투자	2,000	21,996	6.33	0	-	-	-	21,996	6.33	0	-	-
㈜상성메디슨	비상장	-	단순투자	2,114	16,133	0.01	91	-	-	58	16,133	0.01	149	761,774	73,024
㈜동진컴퍼스	비상장	2011년 06월 20일	경영참여	16,000	427,305	95.9	26,005	-	-	-	427,305	95.9	26,005	32,131	27
㈜동진복센	비상장	2021년 09월 24일	경영참여	53,947	5,962,710	73	28,678	-	-	-	5,962,710	73	28,678	224,249	51,377
합 계					7,007,291	-	56,600	-	-	58	7,007,291	-	56,658	-	-

타법인에 대한 출자현황은 민법상 조합 등에 출자한 경우를 포함하며, 기초 또는 기말 현재 해당 법인에 대한 출자 비율이 5%를 초과하는 경우이거나, 기초 또는 기말 현재 장부

- ※ 가액이 1억원을 초과하는 법인에 한합니다.
- ※ ㈜케이지에듀원, ㈜시어스랩, ㈜구루미, ㈜상성메디슨, ㈜동진컴퍼스, ㈜동진복센의 최근사업연도 재무현황은 2024년 감사보고서를 기준으로 작성하였습니다.
- ※ 단순투자목적으로 출자한 법인의 최초 취득일자는 기록하지 않았습니다.

## 【 전문가의 확인 】

### 1. 전문가의 확인

해당사항 없습니다.

### 2. 전문가와의 이해관계

해당사항 없습니다.