

# 목 차

사 업 보 고 서 .....	1
【 대표이사 등의 확인 】 .....	2
I. 회사의 개요.....	3
1. 회사의 개요.....	3
2. 회사의 연혁.....	5
3. 자본금 변동사항.....	8
4. 주식의 총수 등 .....	9
5. 의결권 현황.....	10
6. 배당에 관한 사항 등 .....	10
II. 사업의 내용 .....	13
III. 재무에 관한 사항 .....	41
1. 요약재무정보 .....	41
2. 연결재무제표 .....	43
3. 연결재무제표 주석 .....	52
4. 재무제표 .....	150
5. 재무제표 주석 .....	159
6. 기타 재무에 관한 사항.....	250
IV. 이사의 경영진단 및 분석의견.....	259
V. 감사인의 감사의견 등 .....	267
VI. 이사회 등 회사의 기관에 관한 사항 .....	269
1. 이사회에 관한 사항.....	269
2. 감사제도에 관한 사항.....	273
3. 주주의 의결권 행사에 관한 사항.....	274
VII. 주주에 관한 사항.....	276
VIII. 임원 및 직원 등에 관한 사항.....	281
1. 임원 및 직원의 현황 .....	281
2. 임원의 보수 등 .....	282
IX. 계열회사 등에 관한 사항.....	286
X. 이해관계자와의 거래내용.....	289
XI. 그 밖에 투자자 보호를 위하여 필요한 사항 .....	293
【 전문가의 확인 】 .....	299
1. 전문가의 확인 .....	299
2. 전문가와의 이해관계 .....	299

# 사 업 보 고 서

(제 12 기)

사업연도      2018년 01월 01일      부터  
                  2018년 12월 31일      까지

금융위원회

한국거래소 귀중

2019 년    4 월    1 일

제출대상법인 유형 :

주권상장법인

면제사유발생 :

해당사항 없음

회    사    명 :

주식회사 웅진씽크빅

대 표 이 사 :

이재진

본 점 소 재 지 :

경기도 파주시 회동길 20

(전 화)031-956-7266

(홈페이지) <http://www.wjthinkbig.com>

작 성 책 임 자 :

(직 책) 경영지원실장 (성 명) 김 원 태

(전 화) 02-2076-4834

## 【 대표이사 등의 확인 】

### 【대표이사등의 확인】

#### 확 인 서

우리는 당사의 대표이사 및 신고업무 담당임원으로서 이 공시서류의 기재내용에 대해 상당한 주의를 다하여 직접 확인·검토한 결과, 중요한 기재사항의 기재 또는 표시의 누락이나 허위의 기재 또는 표시가 없고, 이 공시서류에 표시된 기재 또는 표시사항을 이용하는 자의 중대한 오해를 유발하는 내용이 기재 또는 표시되지 아니하였음을 확인합니다.

또한, 당사는 「주식회사의 외부감사에 관한 법률」제 2 조의 2 및 제 2 조의 3 의 규정에 따라 내부회계관리제도를 마련하여 운영하고 있음을 확인합니다.

2019 년 4 월 1 일

주식회사 웅진씽크빅

대표이사 이 재 진 (인)

신고업무 담당임원 김 원 태 (인)

# I. 회사의 개요

## 1. 회사의 개요

### 가. 연결대상 종속회사 개황

당사의 연결대상 종속기업은 공시서류작성 기준일 현재 1개사(주)웅진컴퍼스)입니다.  
종속기업의 개요와 사업의 내용은 다음과 같습니다.

1. 연결대상 종속회사 개황(연결재무제표를 작성하는 주권상장법인이 사업보고서, 분기·반기보고서를 제출하는 경우에 한함)

(단위 : 백만원)

상호	설립일	주소	주요사업	최근사업연도말 자산총액	지배관계 근거	주요종속 회사 여부
주웅진컴퍼스 (舊 주컴퍼스미디어)	2003.04.30	서울시 서초구 강남대로 39길 15-10	출판 및 교육서비스업 등	16,649	기업 의결권의 과반 소유 (기업회계기준서 1110호)	해당없음

#### 1-1. 연결대상회사의 변동내용

구 분	자회사	사 유
신규 연결	-	-
	-	-
연결 제외	-	-
	-	-

### 나. 회사의 법적·상업적 명칭

당사의 명칭은 주식회사 웅진씽크빅으로 표기합니다. 영문으로는 WOONGJIN THINKBIG CO., LTD. 로 표기합니다.

### 다. 설립일자

당사는 2007년 5월 1일 (주)웅진(舊 주)웅진홀딩스)을 존속법인으로 하여 인적분할에 의해 설립하였습니다.

### 라. 회사의 주권상장(또는 등록·지정)여부 및 특례상장에 관한 사항

회사의 주권상장(또는 등록·지정)여부 및 특례상장에 관한 사항

주권상장 (또는 등록·지정)여부	주권상장 (또는 등록·지정)일자	특례상장 등 여부	특례상장 등 적용법규
유가증권시장	2007년 05월 31일	해당사항 없음	해당사항 없음

### 마. 본사의 주소, 전화번호, 홈페이지 주소

주 소 : 경기도 파주시 회동길 20

## 바. 중소기업 해당 여부

당사는 중소기업기본법 제 2조에 의한 중소기업에 해당되지 않습니다.

## 사. 주요 사업의 내용 및 향후 추진하려는 신규사업

(주)웅진씽크빅과 그 종속기업(이하 '연결실체')은 출판 및 교육서비스 사업을 영위하고 있습니다. 연결실체는 교육문화사업본부(학습관리 서비스), 미래교육사업본부(독서관리 서비스), 기타사업부문(아동 및 성인 단행본 등), 영어 교육사업(주)웅진컴퍼스) 등 출판 및 교육서비스 영역 전반에 걸쳐 지속적인 신제품 출시와 다양한 고객서비스 제공을 위해 다각적인 노력을 해왔습니다.

기타의 자세한 사항은 동 보고서의 본문 'II. 사업의 내용'을 참조하시기 바랍니다.

## 아. 공시서류작성기준일 현재 계열회사의 총수, 주요계열회사의 명칭 및 상장여부

본문 'IX. 계열회사 등에 관한 사항'을 참조하시기 바랍니다.

## 자. 신용평가에 관한 사항

### 1) 신용평가 내역

평 가 일	평가대상 유가증권 등	평가대상 유가증권의 신용등급	평가회사 (신용평가등급범위)	평가구분
2013.04.05	무보증사채	A-	NICE신용평가(주) (구, 한신정평가(주))	본평가
2013.04.15	무보증사채	A	한국기업평가(주)	본평가
2014.05.27	무보증사채	A-	한국기업평가(주)	본평가
2014.07.01	무보증사채	BBB+	NICE신용평가(주) (구, 한신정평가(주))	본평가
2014.07.31	무보증사채	A-	한국신용평가	본평가
2015.06.09	무보증사채	A-	한국기업평가(주)	본평가
2015.06.17	무보증사채	A-	한국신용평가	본평가
2015.06.30	무보증사채	BBB+	NICE신용평가(주) (구, 한신정평가(주))	본평가

### 2) 등급의 정의

등급	정 의
AAA	원리금 지급확실성이 최고 수준임
AA	원리금 지급확실성이 매우 높지만 AAA 등급에 비하여 다소 낮은 요소가 있음
A	원리금 지급확실성이 높지만, 장래의 환경변화에 따라 다소 영향을 받을 가능성이 있음
BBB	원리금 지급확실성이 있지만, 장래의 환경변화에 따라 저하될 가능성이 내포되어 있음

BB	원리금 지급능력에 당면문제는 없으나 장해의 안정성면에서는 투기적인 요소가 내포되어 있음
B	원리금 지급능력이 부족하여 투기적임
CCC	원리금의 채무불이행이 발생할 위험요소가 내포되어 있음

※ 상기 등급 중 AA부터 B등급까지는 +, - 부호를 부가하여 동일 등급 내에서의 우열을 나타내고 있습니다

## 2. 회사의 연혁

최근 5사업년도에 대한 지배회사의 연혁은 다음과 같습니다.

### 가. 회사의 본점소재지 및 그 변경

해당 없음

### 나. 경영진의 중요한 변동

공시대상기간 중 회사의 주된 변동내용은 다음과 같습니다.

2014.03.17 : 사외이사 퇴임 (이동규)  
2014.03.21 : 기타비상무이사 사임 (이재진)  
사내이사 선임 (윤영근, 윤형덕)  
2015.03.20 : 사내이사 사임 (이남진)  
사내이사 및 대표이사 재선임 (서영택)  
사내이사 선임 (신승철)  
사외이사 재선임 (김중현, 문용호)  
2016.02.29 : 사내이사 및 대표이사 사임 (서영택)  
2016.03.18 : 사내이사 사임 (윤석금)  
2016.03.25 : 사내이사 사임 (윤형덕)  
기타비상무이사 사임 (박천신)  
사내이사 및 대표이사 선임 (윤새봄)  
기타비상무이사 선임 (윤형덕, 이정훈)  
사외이사 선임 (신현웅)  
2017.03.31 : 기타비상무이사 사임 (이정훈)  
사내이사 선임 (강윤구)  
사내이사 재선임(윤영근)  
2018.03.30 : 사외이사 재선임 (김중현, 문용호)  
기타비상무이사 선임 (안지웅)  
2018.07.05 : 사내이사 및 대표이사 사임 (윤새봄)  
대표이사 선임 (윤영근)  
2018.07.31 : 사내이사 및 대표이사 선임 (이재진)  
2019.03.29 : 사외이사 재선임 (신현웅)  
기타비상무이사 선임 (채진호)

## 다. 최대주주의 변동

－ 해당사항 없음

## 라. 상호의 변경

－ 해당사항 없음

## 마. 회사가 합병등을 한 경우 그 내용

－ 해당사항 없음

## 바. 사업목적의 중요한 변동

변경전	변경후	변경사유	비 고
(신설) 48.일반 여행업 49.화장품 수출입 · 제조 · 유통 · 판매업 50.피부미용업 51.피부미용기기 수출입 · 제조 · 유통 · 판매업 52.건강기능식품 수출입 · 제조 · 유통 · 판매업		기존 사업의 부가 서비스 확대를 통한 경쟁력 강화	2013.03.29 제6기 정기주주총회에서 추가
(신설) 53.상품 및 서비스 중개업 54.중고상품 중개 및 판매업		신규 사업영역 진출 가능성에 대비한 사업목적 추가	2016.03.25 제9기 정기주주총회에서 추가
(신설) 55.교육 제 · 상품 임대 · 렌탈업 56.무형 재산권 임대업		도서 등 렌탈 관련한 사 업목적 추가	2018.03.30 제11기 정기주주총회에서 추 가

(주1) ㈜웅진패스원과의 합병은 2012년 7월 20일에 취소 결의하였으며, 보유주식 14,109,916주(77.06%)는 2013년 2월 7일 전량 매각  
결의하여 2013년 3월 15일 매각 완료됨

## 사. 그 밖에 경영활동과 관련된 중요한 사항의 발생내용

- － 2013.03.15 ㈜웅진패스원 매각 종료
- － 2013.05.28 조선일보 2013 교육기업대상 출판전집 부문 웅진다책 수상
- － 2013.05.28 조선일보 2013 교육기업대상 아동학습지 부문 수상
- － 2013.07.01 웅진 스토리빙, 특허청 특허기술상 '정약용상' 수상
- － 2013.08.27 '2013 일하기 좋은 기업' 서비스부문-교육서비스 분야 선정
- － 2013.12.18 English ReStart Special Package, '굿애플 평가대상' 교육 부문 대상 수상
- － 2013.12.20 미국 자회사 'Bearport Publishing, Company, Inc.' 지분 전량 매각
- － 2014.08.11 회원제 독서 프로그램 <웅진북클럽> 출시
- － 2014.11.14 주주배정 유상증자 569만주 상장 완료(331억 규모)
- － 2014.12.19 여성가족부 주관 2014년 가족친화기업 인증 획득
- － 2015.03.01 <웅진북클럽 리더스> 출시
- － 2015.04.01 유아 대상 <북클럽 학습지>(한글깨치기, 창의수학깨치기) 출시
- － 2015.05.27 <웅진북클럽> 제22회 대한민국 멀티미디어 기술대상 수상
- － 2015.06.23 <웅진북클럽> '2015 대한민국 교육브랜드 대상' 교육서비스 부문 1위 수상

- 2015.07.01 <웅진북클럽 토이> 출시(전집+놀이감+놀이법 결합 서비스)
- 2015.09.14 <웅진북클럽> 디지털조선일보 '2015 히트상품 대상' 수상
- 2015.10.01 <웅진북클럽 스테디> 출시(북클럽 독서+디지털 학습지)
- 2015.11.13 <웅진북클럽> 호기심백과Q 멀티 터치북 '열매와 채소' 2015년 대한민국 전자출판 대상 수상
- 2015.12.01 <북클럽 투게더> 서비스 출시 (북클럽 화상 관리 수업)
- 2016.03.08 <웅진북클럽> 2016 이노스타 인증 교육서비스 부문 선정
- 2016.03.25 윤재범 대표이사 신규선임
- 2016.04.25 특기적성 학습만화 <오늘부터 내가 왕> 출시
- 2016.05.03 학부모 모바일 앱 <웅진북클럽 라운지> 출시
- 2016.06.02 <북클럽 토이> 출시(독서 큐레이션+놀이 큐레이션)
- 2016.06.21 <웅진북클럽> 2016 대한민국 교육브랜드 대상 교육서비스 부문 1위 선정
- 2016.07.01 초등학교 대상 수학 전집 <원리가 보이는 수학2> 출시
- 2016.07.01 <북클럽 스테디 교과패키지> 출시
- 2016.07.28 <북클럽 GoGo>(독서 코칭 방송) 시작
- 2016.08.01 유아 대상 <북클럽 잉글리시> 출시
- 2016.08.16 '펍권클래식 코리아'의 전자책과 종이책을 동시에 즐길 수 있는 도서 앱 <펍권클래식멤버스> 출시
- 2016.11.16 유아교육기관 프로그램 <북클럽 킨더> 출시
- 2016.12.06 스토리텔링형 교과 읽기책 <원리가 보이는 사회> 출시
- 2017.02.28 바른 식습관을 배우는 애니메이션 <쿠키쿠 레스토랑> KBS 'TV 유치원'에서 첫 방영
- 2017.03.03 동화처럼 술술 읽는 <재미만만 우리고전> 출시
- 2017.04.28 에버랜드 내 <키즈빌리지> 오픈
- 2017.05.01 웅진북클럽 <누리패키지> 출시
- 2017.06.01 자연탐구 그림책 <한걸음 먼저 자연탐구> 출시
- 2017.06.20 <웅진북클럽> 2017 대한민국 교육브랜드 대상 교육서비스 부문 3년 연속 1위 선정
- 2017.07.06 웅진북클럽, 미래형 영유아 감각놀이 솔루션 '웅진북클럽 베베 오감놀이' 출시
- 2017.08.01 웅진씽크빅 C홈페이지 개편
- 2017.08.18 고용노동부 고양지청과 노사정 사회적 책임 실천 협약
- 2017.09.01 과학탐구 프로그램 '원리가 보이는 과학' 출시
- 2017.09.05 웅진북클럽, 조선일보 '2017년 올해의 히트상품 대상' 수상
- 2017.09.08 웅진북클럽, 생각을 말하는 힘을 기르는 독서토론 프로그램 '생각토론투게더' 출시
- 2017.10.19 <2017 대한민국 나눔대상> 보건복지부장관표창 수상
- 2017.11.26 웨어워드코리아2017 학생, 유아교육부문에서 웅진씽크빅(홈페이지) 사이트 대상 수상, 웅진북클럽 사이트 최우수상 수상
- 2017.11.26 스마트웨어워드2017 학생교육분야 최우수상 수상
- 2017.12.03 '2017 대한민국 100대 브랜드' 선정
- 2017.12.03 여성가족부에서 주관하는 '가족친화 우수기업' 인증(3년 갱신)
- 2018.01.01 유아 대상 지리 그림책 전집 '한걸음 먼저 지리' 출시
- 2018.01.29 美 '키드앤티브' 에 500만불 투자
- 2018.02.01 초등학교도 쉽게 읽는 세계 명작 '웅진 명작 그래픽 노블' 출시
- 2018.03.01 장소와 직업으로 배우는 첫걸음 사회그림책 '한걸음 먼저 사회탐방' 출시
- 2018.05.01 생각의 힘 키워주는 '서술형 수학' 출시
- 2018.05.01 영국의 국민 아동 문학 작가 '켄틴 블레이크' 걸작선 출시
- 2018.06.01 '자신감 쑥쑥 스토리 액티비티북' 출시
- 2018.06.04 '베베 튜튼놀이 세트' 출시
- 2018.06.14 온라인몰 '웅진책방' 오픈
- 2018.06.19 웅진북클럽, <2018 대한민국 교육브랜드 대상> 교육서비스 부문 4년연속 1위 선정
- 2018.06.25 2018 대한민국 일자리 으뜸기업 선정
- 2018.07.02 SF 교양 그래픽 노블 '고양이 우주 비행대' 출시



- 2018.07.24 웅진북클럽, <2018 올해의 브랜드 대상> '올해의 북클럽' & '올해의 학습지' 동시 석권
- 2018.07.31 이재진 대표이사 신규선임
- 2018.08.01 맞춤형 종합 영어 화상 학습 '1:1 영어투게더' 출시
- 2018.08.01 '한걸음 먼저 과학탐구' 출시
- 2018.08.01 IPTV 전용 서비스 '웅진북클럽TV' 론칭
- 2018.08.31 주주배정 후 실권주 일반공모 유상증자 결의
- 2018.09.03 탐험캡슐 우리역사 출시
- 2018.09.13 웅진씽크빅, '2018 대한민국 ICT 이노베이션 대상'서 과학기술정보통신부장관 표창 수상
- 2018.10.29 코웨이 주식회사 주식 양수 계약 체결
- 2018.11.13 웅진씽크빅, 유지선 이적의 창작 그림책 '기다릴게 기다려 줘' 출간
- 2018.11.14 웅진씽크빅, 미셸 오바마 자서전 '비커밍' 출시
- 2018.12.03 웅진씽크빅, '한걸음 먼저 수학' 출시
- 2018.12.03 웅진씽크빅, 학습센터 전용 'STEAM 교과' 출시
- 2018.12.03 쿠팡클래스 공유 플랫폼 '공공의주방'과 전략적 MOU체결
- 2018.12.18 웅진씽크빅, 2018 일자리창출 유공 정부포상 대통령표창 수상
- 2018.12.31 백마부대 국군장병 독서문화 확산을 위한 도서기부 전달식

## 아. 종속회사의 연혁

회사의 법적, 상업적 명칭	주요사업의 내용	회사의 연혁
(주)웅진컴퍼스 (舊 ㈜컴퍼스미디어)	출판 및 교육 서비스업 등	<ul style="list-style-type: none"> <li>- 2013.01 온라인 영어다독프로그램 &lt;Reading Oceans(리딩오션스)&gt; 서비스 론칭</li> <li>- 2013.09 2013 LLL(Language Learner Literature) 어워드 수상(Extensive Reading Foundation)</li> <li>- 2013.09 &lt;리딩오션스&gt; 일본 독점공급 계약 체결</li> <li>- 2013.11 &lt;리딩오션스&gt; 이집트 독점공급계약 체결</li> <li>- 2013.11 영어교육 전문 유통플랫폼 'BookNARU(북나루)' 오픈</li> <li>- 2013.12 리딩오션스 화상수업 프로그램 론칭</li> <li>- 2014.02 리딩오션스 공부방 가맹 사업 개시</li> <li>- 2014.06 신임 최회영 대표이사 취임</li> <li>- 2015.09 (주)웅진컴퍼스로 사명 변경</li> <li>- 2015.09 (주)웅진컴퍼스 본점 이전</li> <li>- 2016.11 개인 맞춤형 영어콘텐츠 플랫폼 &lt;웅진 빅박스(BIGBOX)&gt; 출시</li> <li>- 2017.09 BIGBOX '언어 학습 서비스 제공 시스템 및 언어 학습 서비스 제공 방법' 특허 취득</li> <li>- 2018.01 교수자 수업지원 플랫폼 'SantaClass' 오픈</li> <li>- 2018.04 2018년 과학·정보통신의 날 국무총리 표창</li> <li>- 2018.11 앱어워드코리아 올해의 앱 에드테크 부문 대상 수상</li> <li>- 2018.12 제13회 대한민국 인터넷대상 장관상 수상</li> </ul>

## 3. 자본금 변동사항

증자(감자)현황

(기준일 : 2018년 12월 31일 )

(단위 : 원, 주)

주식발행 (감소)일자	발행(감소) 형태	발행(감소)한 주식의 내용				비고
		주식의 종류	수량	주당 액면가액	주당발행 (감소)가액	
2014년 11월 04일	유상증자(주주배정)	보통주	5,688,205	500	5,820	(주1) 증자비율 : 19.66%

증자비율은 증자주식수/증자전 발행주식총수로 계산함

(주1)

상기 주식은 의결권 있는 보통주임

※

상기 유상증자의 주식발행일자는 주금납입일의 다음날임

※

자본금 관련 : 당사는 사업보고서 작성 기준일 이후인 2019년 1월 23일 유상증자를 통하여 액면가액 500원,

※

주당 발행가액 2,120원으로 기명식보통주 42,000,000 주를 추가 발행함

당사는 사업보고서 작성 기준일 이후인 2019년 3월 25일 제3자 배정유상증자를 통하여 액면가액

500원, 주당 발행가액 3,840원으로 기명식보통주 57,552,083 주를 추가 발행함

## 4. 주식의 총수 등

### 주식의 총수 현황

(기준일 : 2018년 12월 31일 )

(단위 : 주)

구 분		주식의 종류			비고
		의결권 있는 주 식	의결권 없는 주 식	합계	
Ⅰ. 발행할 주식의 총수		140,000,000	100,000,000	240,000,000	-
Ⅱ. 현재까지 발행한 주식의 총수		34,621,165	-	34,621,165	-
Ⅲ. 현재까지 감소한 주식의 총수		-	-	-	-
	1. 감자	-	-	-	-
	2. 이익소각	-	-	-	-
	3. 상환주식의 상환	-	-	-	-
	4. 기타	-	-	-	-
Ⅳ. 발행주식의 총수 (Ⅱ-Ⅲ)		34,621,165	-	34,621,165	-
Ⅴ. 자기주식수		1,601,304	-	1,601,304	-
Ⅵ. 유통주식수 (Ⅳ-Ⅴ)		33,019,861	-	33,019,861	-

- ※ 당사는 사업보고서 작성 기준일 이후인 2019년 1월 23일 유상증자를 통하여 기명식보통주 42,000,000 주를 추가 발행하였으며, 2019년 3월 25일 제3자배정 유상증자를 통하여 기명식보통주 57,552,083 주를 추가 발행함
- 또한 2019년 2월 28일 임시 주주총회를 통하여 발행할 주식의 총수를 총 5억주, 배당 우선주 2억주로 변경함.

## 5. 의결권 현황

(기준일 : 2018년 12월 31일 )

(단위 : 주)

구 분	주식의 종류	주식수	비고
발행주식총수(A)	보통주	34,621,165	-
	우선주	-	-
의결권없는 주식수(B)	보통주	1,601,304	상법 제369조 2항 자기주식
	우선주	-	-
정관에 의하여 의결권 행사가 배제된 주식수(C)	보통주	-	-
	우선주	-	-
기타 법률에 의하여 의결권 행사가 제한된 주식수(D)	보통주	-	-
	우선주	-	-
의결권이 부활된 주식수(E)	보통주	-	-
	우선주	-	-
의결권을 행사할 수 있는 주식수 (F = A - B - C - D + E)	보통주	33,019,861	-
	우선주	-	-

※ 당사는 사업보고서 작성 기준일 이후인 2019년 1월 23일 유상증자를 통하여 기명식보통주 42,000,000 주를 추가 발행하였으며, 2019년 3월 25일 제3자배정 유상증자를 통하여 기명식 보통주 57,552,083 주를 추가 발행함

## 6. 배당에 관한 사항 등

### 가. 배당에 관한 사항

(이익배당에 관한 사항-정관 제44조)

- ① 이익의 배당은 금전과 주식 및 기타의 재산으로 할 수 있다.
- ② 이익의 배당을 주식으로 하는 경우 회사가 수종의 주식을 발행한 때에는 주주총회의 결의로 그와 다른 종류의 주식으로도 할 수 있다.
- ③ 제1항의 배당은 매 결산기말 현재의 주주명부에 기재된 주주 또는 등록된 질권자에게 지급한다.
- ④ (삭제)
- ⑤ (삭제)

(분기배당에 관한 사항-정관 제44조의2)

- ① 이 회사는 사업년도 개시일부터 3월, 6월 및 9월 말일 현재의 주주에게 관련법규에 의한

분기배당을 할 수 있다. 분기배당은 금전으로 한다.

② 제1항의 분기배당은 이사회 결의로 하되, 그 결의는 제1항의 각 기준일 이후 45일 내에 하여야 한다.

③ 분기배당은 직전결산기의 대차대조표상의 순자산액에서 다음 각호의 금액을 공제한 액을 한도로 한다.

1. 직전결산기의 자본의 액

2. 직전결산기까지 적립된 자본준비금과 이익준비금의 합계액

3. 직전결산기의 정기주주총회에서 이익배당하기로 정한 금액

4. 직전결산기까지 정관의 규정 또는 주주총회의 결의에 의하여 특정목적에 위해 적립한 임의준비금

5. 분기배당에 따라 당해 결산기에 적립하여야 할 이익준비금

6. 당해 영업년도 중에 분기배당이 있었던 경우 그 금액의 합계액

④ 사업년도 개시일 이후 제1항의 각 기준일 이전에 신주를 발행한 경우(준비금의 자본전입, 주식배당, 전환사채의 전환청구, 신주인수권부사채의 신주인수권 행사의 경우를 포함한다)에는 분기배당에 관해서는 당해 신주는 직전사업년도말에 발행된 것으로 본다.

⑤ 분기배당을 할 때에는 제7조의2의 우선주식에 대하여도 보통주식과 동일한 배당률을 적용한다.

(배당금지급 청구권의 소멸시효-정관 제45조)

① 배당금의 지급청구권은 5년간 이를 행사하지 아니하면 소멸시효가 완성한다.

② 제1항의 시효의 완성으로 인한 배당금은 이 회사에 귀속한다.

주요배당지표

구 분	주식의 종류	당기	전기	전전기
		제12기 (2018년 말)	제11기 (2017년말)	제10기 (2016년말)
주당액면가액(원)		500	500	500
(연결)당기순이익(백만원)		22,187	24,925	23,397
(별도)당기순이익(백만원)		21,862	27,052	23,405
(연결)주당순이익(원)		672	745	696
현금배당금총액(백만원)		-	5,415	-
주식배당금총액(백만원)		-	-	-
(연결)현금배당성향(%)		-	21.7	-
현금배당수익률(%)	보통주	-	2.3	-
	우선주	-	-	-
주식배당수익률(%)	보통주	-	-	-
	우선주	-	-	-
주당 현금배당금(원)	보통주	-	164	-
	우선주	-	-	-
주당 주식배당(주)	보통주	-	-	-
	우선주	-	-	-

※ 상기 (연결)당기순이익과 (연결)주당순이익 수치는 지배기업 소유주지분 기준임



## II. 사업의 내용

### 1. 사업의 내용

(주)웅진씽크빅과 그 종속기업(이하 '연결실체')은 출판 및 교육서비스 사업을 영위하고 있습니다. 지배기업인 (주)웅진씽크빅은 2007년 5월 1일자로 상장회사인 (주)웅진(舊 (주)웅진홀딩스)의 교육문화사업 부문 등이 인적분할되어 신설회사로 설립된 교육문화기업입니다. 당사는 분할 이후 도서 및 교육출판물의 제조·판매업, 정기간행물(잡지) 발행업 및 영어교육사업 (주)웅진컴퍼스/舊 (주)컴퍼스미디어) 등 출판 및 교육서비스 등을 영위하고 있습니다. 또한 2011년부터 당사가 도입한 K-IFRS 기준에 따라 연결대상 종속회사에 포함된 회사는 총 1개(주)웅진컴퍼스/舊 (주)컴퍼스미디어)이며, 동종업종인 출판 및 교육서비스업을 영위하고 있습니다. 당사 및 종속회사의 사업부문별 현황을 요약하면 아래와 같습니다.

사업 부문			회 사	사업 내용
국내	국내 교육서비스 및 출판사업	교육문화사업본부 (학습관리 서비스)	(주)웅진씽크빅	- 웅진북클럽 학습 서비스(지면 학습지+북패드+디지털 콘텐츠) - 방문 관리형 학습지 서비스(Think-Big 등 지면 학습지) - 시설 관리형 학습지(웅진북클럽학습센터) 및 홈스쿨(교과목/논술 지도 초등 전문 공부방) 서비스
		미래교육사업본부 (독서관리 서비스)		- 웅진북클럽 도서 서비스(전집+북패드+디지털 콘텐츠) 등 - 전집(언어/문학, 사회/역사, 수리/과학, 문화/예술, 학습백과, 위인전 등) 방문 판매
		기타사업부문		- 단행본(유아 및 초등, 청소년, 성인 대상 낱권 도서 출판) 등
	영어 교육사업 (주1)		(주)웅진컴퍼스 (舊 (주)컴퍼스미디어))	- 영어서적 출판 등
	기타 사업	연결조정 및 중단영업 등		

연결실체는 2013년 9월 5일 (주)케이피지파트너스를 매각주관사로 선정하고 (주)웅진컴퍼스(舊 (주)컴퍼스미디어) 매각을 진행하였으나, 2014년말 매각 (주1) 계획이 철회됨에 따라 2013년말 매각예정 자산,부채로 분류한 (주)웅진컴퍼스(舊 (주)컴퍼스미디어) 자산, 부채를 본계정으로 대체하였음

#### <사업부문 구분 방법>

- 당사 및 종속회사의 제품 및 서비스는 '교육서비스'로 분류할 수 있으나, 제품별 특성에 따라 상기와 같이 구분하였음
- 기타사업부문으로 분류했던 홈스쿨 사업부문(초등 전문 공부방)은 2016년부터 교육문화사업본부에 통합되었음

### 가. 사업부문별 요약 재무현황

(단위: 천원)

사업부문			제12기말 (2018년말)		제11기말 (2017년말)		제10기말 (2016년말)	
			금액	비중	금액	비중	금액	비중
국내 교육서비스 및 출판 사업부문	교육문화사업본부 (학습관리 서비스)	자산	415,378,174	63.6%	357,231,726	66.9%	342,754,702	67.4%
		매출	408,796,120	63.6%	417,744,137	66.9%	420,481,309	67.4%
		영업손익	19,324,314	56.9%	22,694,300	66.3%	22,839,612	60.6%
	미래교육사업본부 (독서관리 서비스)	자산	203,322,136	31.1%	152,183,919	28.5%	140,246,793	27.6%
		매출	200,100,307	31.1%	178,029,043	28.5%	172,050,608	27.6%
		영업손익	13,305,179	39.1%	12,599,987	36.8%	13,504,707	35.8%
	기타	자산	22,594,707	3.5%	19,645,165	3.7%	18,744,244	3.7%
		매출						
		영업손익						

		매출	22,236,673	3.5%	17,579,979	2.8%	20,040,102	3.2%
		영업손익	712,940	2.1%	(1,435,173)	-	(416,749)	-
영어교육 사업부문	자산	16,648,787	2.6%	15,065,361	2.8%	14,900,439	2.9%	
	매출	11,935,416	1.9%	11,051,542	1.8%	11,481,287	1.8%	
	영업손익	652,179	1.9%	356,328	1.0%	1,781,600	4.7%	
연결조정	자산	(4,659,198)	-	(10,147,508)	-	(7,982,212)	-	
	매출	(135,813)	-	(96,230)	-	(39,430)	-	
	영업손익	-	0.0%	-	0.0%	-	0.0%	
합 계	자산	653,284,606	100.0%	533,978,663	100.0%	508,663,966	100.0%	
	매출	642,932,703	100.0%	624,308,471	100.0%	624,013,875	100.0%	
	영업손익	33,994,612	100.0%	34,215,442	100.0%	37,709,170	100.0%	

- ※ 당기실적은 2018년 1월 1일부터 시행되는 한국채택국제회계기준(K-IFRS) 제1109호 및 제1115호를 적용한 결산기준이며, 전기 및 전전기 실적은 이를 소급적용하여 재작성하지 않았음. 최초 적용 누적효과는 2018년 1월 1일에 이익잉여금(또는 자본)에 반영함
- ※ 상기 비중은 연결 기준의 자산 및 매출, 영업손익을 기준으로 작성하였음
- ※ 상기 '국내 교육서비스 및 출판 사업부문' 내의 기타 사업은 매출액 구성비가 10% 이내인 단행본 출판, 임대수입 등이 있음
- ※ - 2016년(제10기) 1분기말까지 교육문화사업본부로 분류했던 씽크펀(유치원) 사업은 사업구조를 개편함에 따라 2016년(제10기) 반기부터 기타사업부문으로 재분류하였음
- ※ - 기타사업부문으로 재분류한 씽크펀(유치원) 사업은 2016년(제10기) 3분기중 매각 완료됨
- ※ 해외귀속 부문수익과 부문자산이 존재하지 않으므로 지역에 대한 정보는 공시하지 아니함
- ※ 공통 판매비와 관리비 분배의 기준
- 당사의 부문별 영업이익은 본부 발생비용과 공통 판매비와 관리비를 자사의 배부기준(매출액 구성비율, 인원 수 등)으로 배부하여 계상하였음
- ※ 영업손익의 조정
- 당사는 '국내 교육서비스 및 출판사업부문' 내의 세부 사업부문별 내부 매출액이 발생하지 않음
- ※ 자산분배의 기준
- 상기 '국내 교육서비스 및 출판사업부문' 내의 사업부문별 자산의 경우, 연결 재무제표상의 매출액 비중을 기준으로 작성하였음
- ※ 상기 사업부문별 총 자산은 부문간 내부거래 제거 전 내역임

## 나. 사업부문별 현황

### 1) 국내 교육서비스 및 출판사업 부문

#### 가) 업계 현황

[산업의 특성]

출판·교육서비스 산업은 국민소득 증가에 따른 문화욕구 증대와 한국사회의 특수한 교육열, 그리고 만 3~5세 누리과정 정책 도입에 따른 영유아 조기교육의 확대 등에 힘입어 시장의 수요가 비교적 안정적으로 유지되고 있습니다. 현대경제연구원이 2014년 6월 발표한 '우리나라 가계의 엔젤계수 특징과 시사점' 보고서에 따르면, 18세 미만의 자녀와 함께 거주하면서 교육비와 보육비를 지출하고 있는 엔젤가구의 월평균 교육비는 2000년 17만원에서 2010년 40만6천원으로 2.5배 가량 급증했고, 2013년에는 43만원으로 증가한 것으로 나타났습니다.

한편 출판·교육서비스 산업은 수요자의 정신적 욕구에 호소하는 문화산업으로서 연령·계층·학력에 따라 다양한 니즈가 존재하고 있고, 제품 종류도 다양한 형태를 띠고 있습니다. 소규모 자본으로도 운영이 가능한 낮은 진입장벽으로 인하여 다수의 중소기업이 시장 진입을 추진하고 있으나, 시장 기반 확보에 성공한 일부 업체만이 존속을 유지하고 나머지 업체들은 도태되고 있어 시장의 진입과 퇴출이 활발하게 이루어지고 있습니다.

이와 더불어 최근 교육시장은 디지털 환경으로의 변화에 따라 스마트 학습시장의 규모가 커지고 있으며, 교과부의 창의력 융합인재교육(STEAM) 강화 방침에 따라 교과융합 및 스토리텔링형 교육에 대한 수요가 증가하고 있습니다.

#### [산업의 성장성]

2018년 3월 통계청이 발표한 '사교육비 조사 결과' 보고서에 따르면, 국내 사교육시장 규모는 출산율 저하에 따른 학령 인구수의 감소로 2012년 19조원에서 2015년 17조 8천억원으로 지속적 감소 후 2016년 18조 1천억원, 2017년 18조 6천억원으로 소폭 증가하였습니다. 또한 초·중·고교생 인당 월평균 사교육비는 2017년 27만 1천원으로 전년(25만 6천원) 대비 5.9% 증가하였으며, 당사의 주요 타깃층인 초등학생의 경우 전년 대비 4.8% 증가한 것으로 나타났습니다.

또한 최근 국내 교육시장에는 정보통신 기술이 급속하게 발전함에 따라 다양한 디지털 디바이스를 활용한 스마트 교육 서비스가 새로운 성장동력으로 주목받고 있습니다. '정보통신산업진흥원'이 발표한 '2017년 이러닝 산업실태조사' 결과 보고서에 따르면, 스마트교육 시장의 규모는 2016년 3조 6,299억 원으로 전년 대비 5.9% 성장했으며, 2004년 실태조사가 시작된 이후 꾸준한 성장을 기록하고 있습니다. 이러한 새로운 스마트 교육시장에서 주요하게 떠오르는 경쟁 요인으로 양질의 교육 콘텐츠 확보와 판매 인프라를 활용한 온·오프라인 시너지의 극대화라고 보고 있습니다. 계속 커지는 스마트 교육 시장에서 당사의 축적된 학습 및 도서 콘텐츠가 당사의 판매채널을 통해 더욱 많은 수익을 창출해 낼 수 있을 것으로 기대하고 있습니다.

한편, 출판산업 또한 기존의 종이책 발간뿐만 아니라, 정보 생성 산업의 한 분야와 접목하여 새로운 정보지식을 제공하는 종합서비스 산업으로 변모하고 있습니다. '한국전자출판협회'에 따르면 국내 전자책 시장은 2010년(1,975억원)부터 2012년(3,250억원), 2013년(5,838억원)까지 꾸준히 성장하고 있습니다. 이에 따라 향후 종이책과 디지털 서비스의 결합이 출판 업계에서도 새로운 패러다임으로 자리잡을 수 있을 것으로 보고 있습니다. 당사는 기존 대형 도서판매 유통회사와의 제휴를 통해 다양한 전자책 서비스를 제공하고 있으며, 펍클클래식 등 대단위 시리즈물의 전자화를 이미 구축하여 시장에 제공하고 있습니다.

#### [경기변동의 특성]

출판·교육서비스 산업은 여타의 산업에 비해 경기 변동에 상대적으로 비탄력적인 경향을 보이고 있습니다. 출판 사업부문 중 전집 제품의 경우 경기변동에 일부 탄력적인 모습을 보이고 있으나, 당사 연결기준 매출액의 60% 이상을 차지하고 있는 학습지 사업의 경우 가격대가 월 28,000원에서 75,000원대의 저가로 형성되어 있어 경기 하락 시에도 비교적 안정적인 매출을 유지하고 있습니다.

#### [시장의 여건 및 회사의 경쟁우위 요소]

당사의 가장 큰 주력사업인 학습지의 경우, 당사를 비롯해 (주)대교, (주)교원구몬, (주)재능교육의 4개사를 중심으로 시장 경쟁 구도를 형성하고 있습니다. 학습지 시장은 군소업체를 제외하고 대부분 전국적인 영업망을 갖추고 있으며, 학습의 대상은 기존의 초등 중심에서 벗어나 최근에는 영유아 계층의 소비자로 확대되는 추세에 있습니다.

당사는 경쟁사에 비해 다소 늦은 1995년에 창의력 및 사고력 강화를 강조하는 차별화된 교육 콘셉트인 방문학습지 '썩크빅' 브랜드를 출시하였습니다. 반복적인 연산 학습을 강조하는 기존 학습지 대비 당사의 차별화된 사고력 강화 학습지는 영유아 부문에서 높은 점유율을 보이고 있습니다. 한편, 2012년 정부의 '수학교육 선진화 방안' 발표에 따라 초등학습에서도 기존의 문제풀이식 연산형 수학에서 벗어난 교과 융합 및 스토리텔링형 교육에 대한 수요가 증가하고 있습니다. 이에 따라 창의력·사고력강화 콘셉트에 맞춘 당사의 학습지가 더욱 시장



의 주목을 받고 있습니다.

한편, 최근 교육시장은 디지털 환경으로의 변화에 따라 스마트 학습 및 독서관리 시장의 규모가 커지고 있습니다. 디지털기와 함께 성장한 디지털 네이티브(Digital native) 세대의 등장과 함께, 스마트기기 속으로 들어간 교육 콘텐츠는 앞으로 더욱 확산될 것으로 기대하고 있습니다. 이에 따라, 단말기 보급 확대 이후 차별화된 교육 콘텐츠를 보유한 기업일수록 수익 달성도 빠르게 가시화될 것으로 예상되고 있습니다. 당사가 보유하고 있는 전국적인 방문 판매 조직과 방대하고 다양한 교육 및 출판 콘텐츠 자산, 2014년부터 북클럽 서비스를 통해 축적한 방대한 학습 데이터는 향후 온·오프라인이 결합된 새로운 스마트 교육 서비스 시장에서의 경쟁우위 요소가 될 것으로 기대하고 있습니다.

## 나) 시장의 특성 및 점유율 등

- 출판, 교육서비스 회사의 주요 회사 매출 비교 (2017년 말 기준)

(단위 : 억 원)

구분		매출액 기준											
		2017년	비율	2016년	비율	2015년	비율	2014년	비율	2013년	비율	2012년	비율
시장규모(추정) (주1)		186,223	100.00%	180,606	100.00%	178,346	100.00%	182,297	100.00%	185,960	100.00%	190,395	100.00%
대교	상장	7,568	4.06%	7,598	4.21%	7,503	4.20%	7,448	4.10%	7,568	4.10%	7,715	4.10%
웅진씽크빅	상장	6,134	3.29%	6,126	3.39%	6,396	3.60%	6,332	3.50%	6,488	3.50%	7,130	3.70%
교원구몬	비상장	6,314	3.39%	6,028	3.34%	6,000	3.40%	6,073	3.30%	6,227	3.30%	6,530	3.40%
재능교육	비상장	1,892	1.02%	1,952	1.08%	2,084	1.20%	2,034	1.10%	2,240	1.20%	2,425	1.30%
교원	비상장	4,302	2.31%	4,750	2.63%	4,705	2.60%	4,733	2.60%	5,015	2.70%	4,875	2.60%
한솔교육	비상장	1,943	1.04%	1,973	1.09%	2,006	1.10%	2,112	1.20%	2,273	1.20%	2,281	1.20%
메가스터디교육(주2)	상장	2,183	1.17%	1,745	0.97%	1,252	0.70%	2,028	1.10%	2,029	1.10%	2,267	1.20%
비상교육	상장	1,326	0.71%	1,370	0.76%	1,383	0.80%	1,304	0.70%	1,214	0.70%	1,194	0.60%
NE능률	상장	575	0.31%	535	0.30%	531	0.30%	529	0.30%	556	0.30%	517	0.30%
주요회사(계)		32,237	17.31%	32,077	17.76%	31,860	17.90%	32,593	17.90%	33,610	18.10%	34,934	18.30%

시장규모 추정 자료의 근거는 다음과 같음

(주1) - 2012년~2017년 : 통계청 [사교육비 조사 보고서] 2018.03.

- 유가증권시장 및 코스닥 상장법인은 공시자료, 비상장법인은 감사보고서(별도) 참조

메가스터디교육(주)는 2015년 4월 1일자를 분할기일로, 메가스터디(주)에서 인적분할되어 교육용역사업을 목적으로 신규 설립되었음

(주2) - 메가스터디교육(주)의 2015년 이전 실적은 분할 전 메가스터디(주) 실적이며, 2015년 실적은 신규설립 법인의 2015년 4월 1일부터 12월 31일까지의 실적임

※ 상기 주요회사들의 실적은 별도 재무제표 기준임

※ 당사의 당기실적은 2018년 1월 1일부터 시행되는 한국채택국제회계기준(K-IFRS) 제1109호 및 제1115호를 적용한 결산기준이며, 전기 및 전전기 실적은 이를 소급적용하여 재작성하지 않았음. 최초 적용 누적효과는 2018년 1월 1일에 이익잉여금(또는 자본)에 반영함.

## 다) 영업개황

지배회사인 (주)웅진씽크빅은 학습관리 서비스, 독서관리 서비스, 아동 및 성인 단행본과 공부방 사업 등의 핵심사업 역량 강화에 주력하며 지속적인 신제품 출시와 고객서비스 확대 등의 다각적인 노력을 기울여 왔습니다. 각 사업본부별 구체적인 영업개황은 다음과 같습니다.

### 1) 학습지 사업

교육문화사업본부(학습지)는 '21세기 창의력 큰 인재양성'이라는 비전을 달성하기 위해 회원제 과목 학습지의 판매와 학습 지도를 하고 있습니다. 2018년 말 기준, 329개의 전국적인 영업 조직과 교육 전문가로서 역량을 강화하고 있는 약 7,150명의 학습지 교사들이 학습지 회원들의 '공부하는 습관 형성 및 창의력 향상'을 위해 활동하고 있습니다.

웅진씽크빅의 ‘웅진북클럽 학습’는 인터랙티브한 디지털 콘텐츠 제공을 통해 고객들에게 맞춤형 학습 관리 서비스를 제공하고 있으며, 최신 교육 트렌드와 고객의니즈에 꾸준히 부합하면서 2018년 말 약 63만 3천과목을 달성하며 학습지 시장의 새로운 패러다임 전환을 주도해 나가고 있으며, 이를 기반으로 2018년 말 기준 학습지 전체 약 104만 5천의 학습지 과목수를 확보하였습니다.

교육문화사업본부(학습지)는 교육문화기업으로서 웅진씽크빅의 위상을 보다 높이기 위하여 교사 대상으로 자기주도학습 지도사, 독서 지도사, 스토리텔링&동화구연 지도사 등 전문 자격증을 취득하게 하고, 또또사랑 101을 통해 교사의 전문 역량을 강화하는 한편, 화상 교육 서비스인 북클럽 투게더를 출시하여 영어, 독서토론 등의 과목에 전문 지도자를 통한 퀄리티 높은 교육을 제공하고 있습니다. 또한 회원의 수학능력진단검사 시스템 구축을 통해 대 고객 차별화 서비스를 제공하는 등 서비스 변화를 끊임없이 시도하여 고객 만족도를 극대화할 수 있도록 모든 역량을 집중시켜 나가고 있습니다.

## 2) 공부방 사업

아이들의 공부 습관 형성을 돕는 교육 파트너, 교육문화사업본부(공부방)은 9명 내외의 소그룹으로 재택에서 맞춤형 교육서비스를 제공하고 있습니다. 2016년 상반기 학습 사업간의 시너지를 위해 학습지 사업본부와 통합을 하여 현재 교육문화사업본부에 속해있으며, 2018년 말 기준 전국적으로 약 1,500여명의 초등교육 전문 교사가 활동하고 있습니다.

2016년 독서·학습 융합 서비스인 ‘웅진북클럽 학습’으로 초등학교 주요 과목을수업하는 업계 최초의 스마트공부방을 시작하며 2018년 말 기준 약 17만 8천과목수를 확보하였습니다. '아이들의 공부 습관 형성'에 도움을 주는 북클럽을 활용한 수준별 맞춤 학습과 학년별 모둠 학습을 통해 앞으로 초등 전문 공부방 업계 1등을 위해 역량을 집중해 성장하도록 하겠습니다.

## 3) 미래교육 사업본부 (전집/북클럽)

미래교육사업본부(전집)는 웅진 그룹의 모태가 되는 39년의 연륜을 가진 사업 본부입니다. 과거에는 제품 개발력을 바탕으로 영업 조직의 판매력을 사업의 중심에 두었다면, 현재는 '대한민국 최고의 교육서비스를 창조하는 교육 전문가 그룹'이라는 비전 하에 기존의 판매력 중심의 영업조직을 고객에게 유형(전집/도서류)과 무형(제품 활용 서비스)의 교육서비스를 제공하는 교육전문가 그룹으로 양성하는 교육 훈련을 진행하고 있습니다. 2018년 말 기준, 고객에게 교육서비스를 제공하는 영업 조직은 476개의 지역국으로 구성되어 있으며, 전국에 걸쳐 약 3,600명의 인력이 활동하고 있습니다.

미래교육사업본부(전집)는 2004년 '볼로냐 국제 아동 도서전'에서 국내 최초로 '라가치 상'을 수상하였으며, 2006년 '한국출판문화대상' 및 2009년 '여성소비자가 뽑은 프리미엄브랜드 대상'을 수상하였으며, 2013년에는 조선일보에서 주최한 '대한민국 교육기업대상 출판/전집 부문'에서 2년 연속 대상을 수상하는 등 국내·외에서 제품 경쟁력을 인정받고 있습니다.

이와 같은 양질의 제품을 바탕으로, 미래교육사업본부(전집)에서는 최근 스마트 기기의 보편화와 함께 급변하고 있는 교육환경의 트렌드에 발맞춰 2014년 8월 신개념 회원제 독서 프로그램인 <웅진북클럽 전집>을 출시했습니다. 2018년 말 기준 13만 8천여 명의 회원을 확보한 <웅진 북클럽 전집>은 전집 도서와 스마트 기기인 북패드, 디지털 콘텐츠가 결합한 상품으로, 북큐레이션 기능을 통해 학부모와 아이들에게 새로운 독서환경을 조성해 주는 멤버십 서비스입니다. 이러한 <웅진북클럽 전집>은 미래창조과학부가 주최하는 ‘제22회 대한민국 멀티미디어 기술대상’ 및 ‘2017 대한민국 교육브랜드 대상’ 교육서비스 부문에서 3년 연속 1위, 디지털조선일보의 ‘2017년 히트상품 대상’을 수상하였습니다.

향후 미래교육사업본부는 <웅진북클럽 전집>을 기반으로 디지털 독서 환경에 걸맞은 교육콘텐츠의 새로운 소비 문화를 주도해나갈 것입니다. 앞으로도 미래교육사업본부(전집)는 '좋은

책이 아이들의 새로운 미래를 만든다'는 가치를 기본으로, 새로운 교육환경에 부합한 차별화된 경쟁력을 갖추어 고객에게 인정받는 최고의 교육브랜드로 도약할 수 있도록 노력하겠습니다.

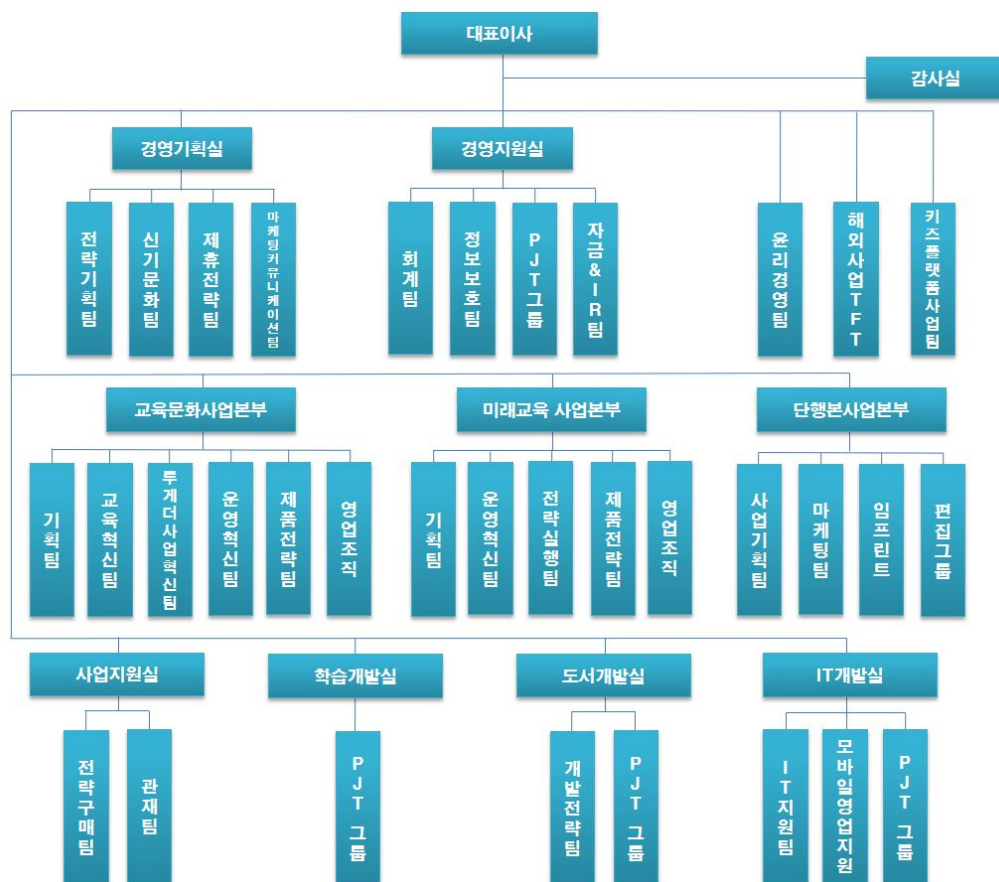
#### 4) 단행본 사업본부

단행본 사업본부는 그동안 유아·아동·청소년·일반 대상의 다양한 장르의 양서를 기획·개발하여 보급함으로써 출판 문화를 선도하는 데 주력해 왔습니다. 2005년부터 영미 선진 출판 기업 모델인 임프린트제를 적극 도입하여 새롭게 출발하면서, 다수의 출판 브랜드를 지닌 단행본 출판그룹으로 출판계의 새 바람을 주도해왔습니다. 또한 2010년 '볼로냐 아동도서전'에서는 <돌로 만든 석굴암>(웅진주니어)이 라가치상 픽션 부문 우수상에 선정되었습니다.

각 임프린트에서 출간된 <하마터면 열심히 살 뻔했다>(2018.04), <신경 끄기의 기술>(2017.10), <청춘의 독서(개정)>(2017.07), <9등급꼴지, 1년만에 통역사 된 비범>(2017.04), <어쩌면 내가 가장 듣고 싶었던 말>(2016.02), <넋지>(2009.04) 등 다양한 분야의 도서가 주요 서점의 분야별 베스트셀러로 선정되었습니다.

향후 웅진 단행본은 출판 기획의 전문성 강화와 과학적인 마케팅 관리를 통해 출판 시장에서의 업계 선도적 지위를 확고히 하는 한편, 지식 생태계 기반의 지속 가능한 출판 모델 구현을 선도하기 위해 노력할 것입니다.

#### 라) 조직도



## 2) 영어 교육사업 부문

### 가) 업계 현황

#### [산업의 특성]

종속회사인 (주)웅진컴퍼스가 영위하는 출판·교육서비스 산업은 크게 학원 사업, 학습지 및 교재 출판 공급업, 온·오프라인 콘텐츠 개발 및 공급업으로 구분되어 있습니다. 그 중에서 (주)웅진컴퍼스는 교재 출판 공급업, 콘텐츠 개발 및 공급업을 영위하고 있으며 연령·계층·학력 등 다양한 소비 계층을 위한 제품과 서비스를 제공하고 있습니다.

국내 교육시장은 전세계에서 인정하는 높은 교육열, 조기교육 열풍, 중산층의 소득증가 등의 요인으로 성장해 왔습니다. 국제화·세계화 추세의 오늘날에는 영어 사용능력을 갖춘 인력의 수요 또한 증가하여 영어교육에 대한 관심이 전 연령에 걸쳐 꾸준히 이어지고 있습니다. 국내 교육시장은 비교적 소규모 자본으로도 설립 및 운영이 가능하여 진입 장벽이 상대적으로 낮은 영역이었습니다. 그러나 정보통신 기술의 급속한 발달과 디지털 교육에 대한 시장의 수요 증가로, IT와 콘텐츠와의 융합 가능성과 자체 저작권의 보유 여부, 개발 역량 등의 차이에 따라 점차 그 진입 장벽이 높아지고 있습니다. 그로 인해 지속적인 R&D 투자를 통한 경쟁력 있는 온·오프라인 콘텐츠 확보, 다변화된 고객 니즈에 부합하는 시의적절한 제품 및 서비스 출시 능력이 교육시장의 중요한 성공 요소로 작용하고 있습니다.

#### [산업의 성장성]

2017년 3월 교육부와 통계청이 공동 실시한 '2016년 초·중고 사교육비조사' 자료에 따르면, 국내 영어 사교육 시장 규모는 현재 약 7조 1천억원으로 추정됩니다. 현재 국내 영어 사교육 시장에는 정부의 사교육 억제 정책과 경기 둔화로 인한 가계소득 감소, 낮은 출산율에 따른 학령 인구 감소 등의 부정적인 요인이 있습니다. 하지만 디지털교육은 스마트폰과 태블릿 PC의 보급 확대, 전자출판시장의 성장가능성, 공교육과 사교육 양방향에서의 디지털교육 수요 증대 등으로 인하여 꾸준한 성장세가 예상되고 있습니다. 영어 출판 교육서비스산업은 과거 단순한 출판업에서 탈피하여 최근 콘텐츠 및 뉴미디어 사업과 결합한 에듀테크 산업으로의 변화가 활발하게 이루어지고 있습니다. (주)웅진컴퍼스는 특허 받은 콘텐츠 알고리즘을 통해 개인화된 학습을 할 수 있는 스마트 영어 교육서비스 '웅진빅박스(BIGBOX)', 주제별, 수준별 영어도서를 이북과 함께 애니메이션 형태로 제공하는 '리딩오션스(Reading Oceans)'등을 선보이며 확실한 에듀테크 기업으로 성장하였으며, 이 성과를 통해 2018년 제 13회 인터넷비즈니스 부문 과학기술정보통신부 장관상을 수상하기도 하였습니다. 당사는 스마트기기 등의 새로운 플랫폼 개발에 따라 다양한 수익 모델 발굴이 가능한 종합 서비스 산업으로 진출하고 있으며, 앞으로 관련 시장의 지속적인 성장이 기대되고 있습니다.

#### [경기변동의 특성]

영어 출판·교육서비스 산업은 여타의 산업에 비해 경기 변동에 비탄력적인 경향을 보이고 있습니다. 주요 ELT(English Language Teaching) 출판 교재의 경우 가격 변동폭이 최근 3년간 1,000~2,000원 안팎에 그치고 있으며, 주력 제품인 초·중등 교재의 경우에도 가격대가 10,000원~17,000원대의 저가로 형성되어 있습니다. 이에 따라 경기 하락 시에도 가계 내 사교육비 지출 감소율이 상대적으로 작아 여타 산업군과 대비하여 경기 민감도가 비교적 낮은 편입니다.

한편 리더스, 수험서, 특수목적용 교재 등은 계절적 요인의 영향을 별로 받지 않으나, 학원 및 대학 수업용 학습 교재는 신학기 교재 채택 시기 및 방학 시즌에 따라 계절적인 불균형이 높은 편입니다.

## [시장의 여건 및 회사의 경쟁우위 요소]

종속회사인 (주)웅진컴퍼스는 다년간 축적해온 영어교육 부문의 콘텐츠 개발 및 편집 노하우와 IT 개발 역량을 두루 갖추고 있습니다. 부설연구소를 통한 콘텐츠의 자체 개발 능력과 유능한 인력 확보 등을 통해 유아에서 성인 레벨까지 연계 학습이 가능하도록 전 영역의 영어 콘텐츠를 보유하고 있습니다. 나아가 (주)웅진컴퍼스는 이를 LMS(Learning Management System)와 연계하여, 저작권 문제없이 대형 프랜차이즈 학원 · 공교육 · 소규모 공부방 등 다양한 영역에서 활용할 수 있는 맞춤형 학습관리 모델을 개발 및 공급하고 있습니다.

정보통신산업진흥원이 발표한 '2015년 이러닝 산업실태조사' 자료에 따르면, 스마트폰 및 태블릿 PC의 보급 확산과 높은 교육열 등의 영향으로 국내 이러닝 시장은 2003년 이후 꾸준히 성장하고 있습니다. 국내 이러닝 시장 규모는 2017년을 기준으로 3.7조에 육박했으며, 2016년 대비 6.1% 증가하였습니다.

IT와 교육 콘텐츠를 결합하여 학습 효율을 높이려 하는 시도는 가속화되고 있으며, 향후 교육 콘텐츠가 디지털 시대의 차세대 킬러 콘텐츠로 부상할 것으로 예견되고 있습니다. 이에 따라 기존의 교육 전문 기업뿐만 아니라 통신사, IT 개발 전문 기업 등 다양한 산업군 내의 많은 기업들이 각자의 전문 영역과 접목시킨 교육 콘텐츠를 기반으로 신규시장을 창출하려는 노력을 보이고 있습니다. 교육시장 내에 다양한 형태의 사업 모델과 새로운 협력 관계들이 구축되고 있으며, (주)웅진컴퍼스 또한 변화의 흐름에 맞추어 타산업과의 제휴를 확대하고, 앱서비스를 출시하는 등 미래시장을 준비하고 있습니다.

(주)웅진컴퍼스의 또 다른 경쟁우위는 글로벌 시장에서 보유한 상대적으로 높은 인지도와 다양한 네트워크를 바탕으로 해외 판로 확대가 용이하다는 점입니다. 2004년부터 본격적으로 수출 거래를 시작한 이후 끊임없이 해외시장을 개척하고 관리해 온 덕분에, (주)웅진컴퍼스는 10여 년이 지난 현재 약 40개국에 걸친 글로벌 네트워크를 형성하고 있습니다. 2018년 기준 총 매출의 45% 이상이 수출을 통해 이뤄지고 있으며, 해외 교재를 수입해 국내시장에 판매하는 대부분의 경쟁사와는 차별화된 사업 구조를 구축하였습니다. 이를 통해 (주)웅진컴퍼스는 국내 시장규모의 축소에도 불구하고 안정적이면서도 향후 성장 가능성이 높은 사업 포트폴리오를 확보하게 되었습니다.

## 나) 시장의 특성 및 점유율 등

### [영어교육 Trend의 변화]

#### (1) 4 Skill 통합형 Blended Learning 강화

초등 영어교육 부문은 중등에서의 내신 중심의 공교육 정책과는 별개로, 읽기 · 듣기 · 쓰기 · 말하기의 총체적인 영어 활용 능력을 높이는 통합형 학습으로 접근을 하고 있습니다. 다만, 우리나라와 같은 EFL(English as a Foreign Language) 환경에서의 특성상 영어 활용 시간이 절대적으로 부족하므로 실질적인 영어 활용이 가능한 학습 임계량을 확보하기 위한 방법 중의 하나로, 주요 교육업체에서 교실 수업과 병행하는 온 · 오프라인 교육을 다양한 형태로 지속하고 있는 추세입니다.

#### (2) Reading(다독) 수요 증가

영어교육 시장에는 다양한 Reading 활동을 기반으로 단어 구사력, 독해력을 키우고 Speaking, Writing 등 다방면의 영어 활용 능력을 개발하기 위한 수요가 점차 증가하고 있습니다. 이는 도서관 프로그램 또는 이와 결합된 체계적 Reading Program 형태로 사업화 되고 있습니다.

#### (3) 스마트러닝(Smart Learning)의 성장

최근 스마트 디바이스의 보급 확대와 교육용 어플리케이션, 미디어 등의 개발이 활발해지면

서 기존 주입식교육에서 벗어난 자연스러운 영어노출 및 습득의 트렌드가 성장하고 있습니다. 영어교육 콘텐츠와 빅데이터 분석, 인공지능(AI), 증강현실(VR) 등의 4차산업 신규기술이 융합된 다양한 맞춤형 교육서비스가 앞다투어 출시되면서 스마트러닝이 보편화되고 있는 추세입니다.

#### [시장의 규모 및 특성]

종속회사인 ㈜웅진컴퍼스가 영위하고 있는 ELT(English Language Teaching) 콘텐츠 개발 관련 시장은 시장 조사 전문기관이 부재하고, 학원 및 방과후교실·공부방 등 다양한 채널에서 매출이 발생하기 때문에 시장 점유율을 추정하기가 어렵습니다. 일반적으로 국내 ELT 교재시장은 Pearson, Oxford 등 영미권 소재 교육 콘텐츠 업체를 중심으로 약 2,350억원 (Cengage Learning Report 기준/2009년) 규모로 추정되고 있습니다. 현재 ㈜웅진컴퍼스 ELT 교재의 주요 매출원은 프랜차이즈 학원과 중소 규모 학원 및 공부방, 국내·외 총판 등으로 이루어져 있습니다. 또한 ㈜웅진컴퍼스는 웹과 모바일, 태블릿 PC 등 스마트기기와 결합한 교육 서비스의 개발과 공급에 따라, 2015년 115조원에서 2020년 491조원까지 성장할 것으로 보여지는(RnR Market Research report, 2015) 글로벌 스마트러닝 및 이러닝 시장에 진입하여 경쟁하고 있습니다.

#### 다) 영업개황

종속회사인 ㈜웅진컴퍼스는 영어교육 콘텐츠에 대한 지속적인 연구개발과 우수한 전문인력 확보를 바탕으로 시장을 선도하는 글로벌 영어교육 전문회사로서 입지를 다지고 있습니다. ‘세상에서 가장 신나는 영어학습 실현’이라는 사명 아래 지난 십여 년간 쌓아온 영어교육에 대한 깊은 이해와 전문성을 토대로 디지털기술을 결합하여 개개인의 교육 니즈를 만족시키고 교육의 성과를 극대화하는 개인화된 교육을 추구합니다. 과거 국내 대형 프랜차이즈 학원 판매에 집중하여 교재를 연구하던 출판업에서 벗어나 현재는 대학, 중소규모의 공부방, 개인 학습자 등 다양한 시장에서 필요로 하는 교육서비스를 제공하고 학습자에게 더 큰 세상과 지식을 전하는 영어 콘텐츠를 연구하고 있습니다. 종속회사인 ㈜웅진컴퍼스의 교육가치는 국내를 넘어 전 세계에서 인정받아 2018년 119억 원의 실적을 달성하였습니다.

##### (1) 영어교육출판

종속회사인 ㈜웅진컴퍼스는 전문가 그룹을 통해 효과적인 영어학습 방향과 체계적인 교수법을 개발하여 시장에 제시하는 데 주력하고 있으며, 유아용 Phonics 학습서에서부터 대학교 교양 영어, TOEFL 및 기타 국가공인 영어능력시험 수험서에 이르기까지, 영미 수준의 교재 수백 종을 출판하며 교사와 학습자를 보다 효과적으로 지원할 수 있는 학습 커리큘럼을 지속적으로 제시하기 위해 노력하고 있습니다.

출판시장은 수많은 출판사가 영업을 하고 있는 완전 경쟁 형태이며, 진입 장벽 또한 낮은 편에 속합니다. 이에 따라 인지도 있는 저자의 확보, 교재의 편집 및 디자인 품질 확보를 위한 지속적인 R&D 투자, 신학기 대비 교육 수요에 따른 콘텐츠 적기 출간, 새로운 고객 니즈 포착과 저작권 확보 등의 요소가 출판시장에서 복합적으로 매우 중요하게 작용하고 있습니다. 또한 최근에는 온라인을 통한 체계적인 학습 관리, 수준별 맞춤교재 추천, 교사용 보조자료 등의 수준 높은 서비스 제공이 매우 중요한 경쟁요소로 인식됨에 따라, 제품 개발과 함께 당사만의 차별화된 서비스 제공을 연구하고 있습니다.

##### (2) 어댑티브 러닝

아이패드, 갤럭시탭 등 각종 Mobile Device의 대중화와 함께 e-book, 교육용 application 개발이 활발해지고 있고, 기존 콘텐츠와 LMS(Learning Management System)를 결합한 개인화된 맞춤형 서비스 시장도 빠르게 성장하고 있습니다.

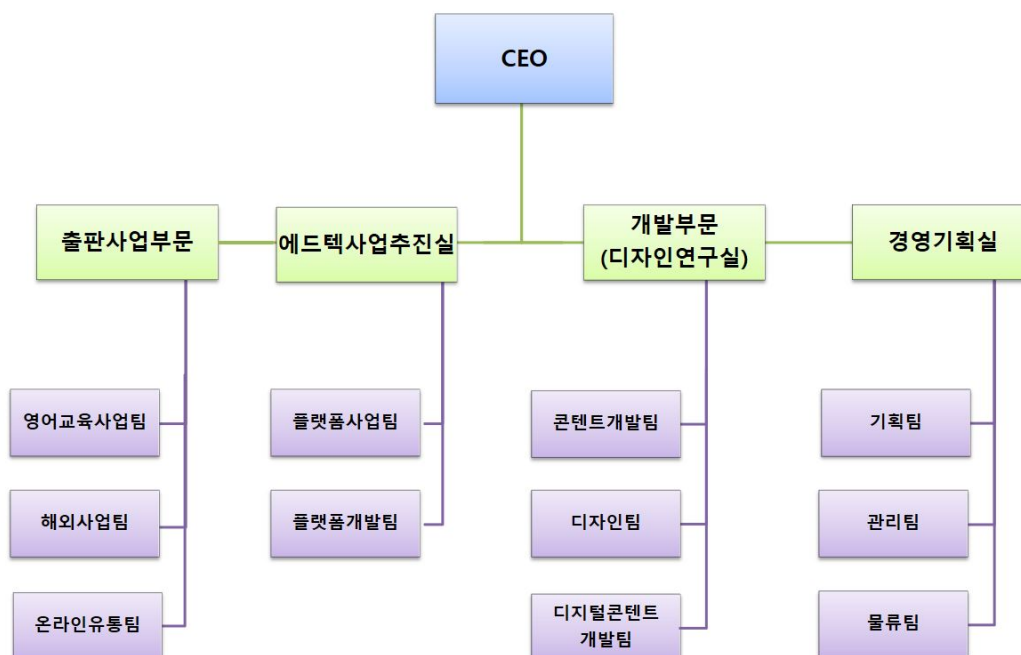
우리나라와 같은 EFL(English as a Foreign Language) 환경의 특성상 영어 활용 시간이 절대적으로 부족하므로 실질적인 영어 활용이 가능하도록 일정량의 학습 임계량을 확보하고, 읽기·듣기·쓰기·말하기의 4대 영역의 총체적인 영어 활용 능력을 키울 수 있는 통합형 학습에 대한 수요가 증가하고 있습니다. 이에 따라 종속회사인 (주)웅진컴퍼스는 수많은 콘텐츠 중 유용한 콘텐츠를 판단하기 어려운 학부모와 학습자를 위하여 양질의 콘텐츠를 분류하여 수집하고, 사용자 개인의 관심사와 레벨에 맞추어 콘텐츠를 자동 추천해주는 앱서비스 'BIGBOX'를 2016년 11월 론칭하였습니다. 퀴즈쇼 콘셉트의 Gamification을 적용하여 저연령 사용자에게 공부가 아닌 놀이로 영어를 즐기는 경험을 제공하며, 개개인의 수준과 관심을 고려하는 개인 맞춤형 서비스를 구현하고 있습니다. 종속회사 (주)웅진컴퍼스는 BIGBOX 앱서비스의 지속적인 개발로 고객에게 학습이 아닌 습득의 영어교육서비스를 제공하여 회사의 성장을 견인하는 중장기산업으로 키워가고 있습니다.

### (3) 글로벌영어교육

(주)웅진컴퍼스는 각 권역별 글로벌 파트너와의 체계적인 협력 및 해외사업 기반을 구축하여 현지에 적합한 영어교재 및 학습 솔루션 제공하고, 전 세계 40 개국에 ELT 교재, TOEFL 등 수험 준비서, 판권 등을 포함한 교육 콘텐츠를 수출하며 지속적인 성장세를 유지하고 있습니다.

매년 런던, 프랑크푸르트, 볼로냐, 아부다비 등 해외 유수의 도서박람회 및 학회에 정기적으로 참석하여 해외 바이어들과의 대면 상담, 최신 교수법 및 글로벌 영어교육 시장동향에 대해 면밀히 체크하고 있습니다. 꾸준히 시장을 연구하고, 바이어들이 원하는 세밀한 부분까지 디자인과 편집에 반영하는 등 고객의 목소리에 귀 기울이며 해외 진출시장 확대를 위해 노력하고 있습니다.

### 라) 조직도





## 다. 신규사업 등의 내용 및 전망

지배회사인 (주)웅진씽크빅은 지난 39년간 출판과 교육서비스 사업을 영위하면서 다양한 영역에서 방대하고 우수한 교육 콘텐츠를 확보하고 있습니다. 또한 그러한 양질의 콘텐츠를 판매할 수 있는 우수한 판매 인력 인프라와 사업망을 기반으로 현재 수백만 과목의 회원을 확보하고 있습니다. 이러한 오프라인 경쟁력의 바탕 위에서 웅진씽크빅은 우수한 판매 역량과 교육 콘텐츠를 스마트 교육시대에 걸맞은 디지털 콘텐츠와 접목하여, 2014년 8월 신개념 회원제 독서프로그램 <웅진북클럽 도서>를 출시했습니다. 나아가 2015년에는 <웅진북클럽 도서>의 가격대 다양화와 고객 스펙트럼의 확대를 위해 제품 라인업을 확장하였습니다. 한편 북클럽 사업을 학습지 사업부문으로 확대 적용하여, 기존의 종이 학습지와 디지털 콘텐츠를 결합한 태블릿 PC 기반의 새로운 학습 서비스인 <웅진북클럽(학습)>을 출시하여 학습지 시장의 새로운 트렌드를 선도하기 위해 노력하고 있습니다.

최근 국내외 교육 시장은 정보통신기술의 발달로 에듀테크 시장이 크게 성장하고 있습니다. 에듀테크 시장은 교육과 첨단 ICT기술이 접목된 새로운 성장 산업으로 부각중이며 영국, 미국뿐만 아니라 중국 및 국내에서도 정부의 장려 정책과 더불어 빠르게 성장하고 있습니다. 당사는 이러한 시장의 환경 변화에 발맞춰 <AI학습코칭 서비스>라는 회원들이 학습 과정에서 보인 행동 패턴과 학습역량을 기반으로 오답 원인 등을 분석하여 학습 습관 개선과 맞춤형 학습 솔루션 제공해주는 서비스를 제공하고 있습니다. 당사가 지난 39년간 꾸준히 쌓아온 방대한 학습/도서 콘텐츠에 웅진북클럽 회원들로부터 축적한 130억건 이상의 빅데이터, Kidaptive사의 데이터 활용 능력을 통하여 Adaptive Learning 등 혁신적이고 새로운 서비스를 제공하여 에듀테크 선도기업으로 지속적인 사업의 성장을 이루어 가겠습니다.

한편 종속회사인 (주)웅진컴퍼스는 온·오프라인이 결합된 Blended Learning 뿐만 아니라, Tablet PC, Smart Board 등으로 멀티미디어 수업이 가능한 스마트러닝 서비스를 국내외 B2B·B2G 고객·해외 고객에게 서비스하여 중장기적인 성장 기반을 마련하고 있습니다. 또한 높은 수준의 ELT(English Language Teaching) 콘텐츠 개발 능력을 바탕으로, 약 20조원 이상의 ESL(English as a second language) 시장을 겨냥하여 일본·동남아·중동 등에서의 시장 확대에 집중하고 있습니다. (주)웅진컴퍼스는 과거 수년 간 IT 부문에 대한 지속적인 R&D 투자에 따라 스마트러닝 시장에서 경쟁력 있는 사업 구조를 갖추고 있습니다. 저작권 문제로 온라인 콘텐츠의 활용이 제한적인 외국계 출판사나 IT 개발 역량이 부족한 타사와 비교하여, 자체 개발 콘텐츠와 경쟁력 있는 IT기술력을 보유한 당사는 보다 유연하게 고객 니즈에 대응할 수 있으며, 교육을 기반으로 한 앱서비스로 새로운 시장에 진출함으로써 앞으로 차별화된 신규사업을 기반으로 다변화된 수익원을 확보할 수 있을 것으로 기대됩니다.

(주)웅진씽크빅과 그 종속기업 (주)웅진컴퍼스는 기존 사업부문의 안정적인 성장과 더불어, 위와 같은 신규 사업의 추가 성장 모멘텀을 통해 종합 교육전문 기업으로서의 면모를 진화시켜 나가고 있습니다.

## 2. 주요 제품, 서비스 등

주요 제품은 웅진씽크빅과 그 종속기업의 주요 사업부문의 수익성에 중요한 영향을 미치는 제/상품이며, 연결기준으로 작성하였습니다

### 가. 주요 제품 등의 현황

(기준일 : 2018년 12월 31일)

(단위 : 백만원)

사업부문	매출 유형	품 목	특 징	매출액	비율
------	----------	-----	-----	-----	----



국내 교육서비스 및 출판사업	교육문화사업본부 (학습관리 서비스 )	제/상품	바로셈	공부방 및 관리교사를 통하여 수의 개념과 연산의 원리를 학습하 는 연산 전문 학습지	31,910	5.0%	
			웅진씽크빅국어	공부방 및 관리교사를 통하여 초등학생에게 국어를 친근감있게 만들어 주는 창의력 학습지	25,282	3.9%	
			웅진씽크빅수학	공부방 및 관리교사를 통하여 초등학생에게 수학을 친근감있게 만들어 주는 창의력 학습지	27,625	4.3%	
			북클럽 수학	종이 학습지와 디지털 콘텐츠를 결합해, 독서와 수학 교과학습 + 관리 서비스를 패키지로 묶은 태블릿 PC 기반의 새로운 학습지	58,889	9.2%	
			북클럽 국어	종이 학습지와 디지털 콘텐츠를 결합해, 독서와 국어 교과학습 + 관리 서비스를 패키지로 묶은 태블릿 PC 기반의 새로운 학습지	42,185	6.6%	
			북클럽 플러스	독서 지도사 자격증을 갖춘 관리교사를 통하여 독서와 학습이 결 합된 관리 서비스를 받을 수 있는 독서 코칭 서비스	14,626	2.3%	
			한글깨치기	유아의 특성과 생활에 기초한 내용으로 제작된 주간 한글 학습지	9,302	1.4%	
			북클럽 한글깨치기	종이 학습지와 디지털 콘텐츠를 결합해, 독서와 한글 학습 + 관리 서비스를 패키지로 묶은 태블릿 PC 기반의 새로운 학습지	17,067	2.7%	
			기타제품	웅진씽크빅 사회과학, 한자 등	181,910	28.3%	
	소 계				408,796	63.6%	
	미래교육사업본부 (독서관리 서비스 )	제품	신나는 과학그림책 바나나로켓	국내 전집 최초로 AR(증강현실) 기술을 도입하여 직접 체험하기 어려운 경험을 생생하게 제공하고, 과학의 원리와 지식을 풀이한 과학그림책	8,334	1.3%	
			첫지식 그림책공알	다양한 작동이 가능한 조작복과 팝업북으로 아이들의 체험탐구 과정을 통해 지적성장을 실현시켜주는 양방향적 체험지식 그림책	7,945	1.2%	
			첫인물그림책 이당 에	누리/초등 교과과정 연계 인물 중 대표 인물을 엄선했어, 일대기가 아닌 에피소드 중심으로 인물을 소개하여 읽는 재미는 제공하는 위인전	5,326	0.8%	
			웅진호기심백과Q	아이의 질문 유형을 세 가지로 구분하여 9개 영역, 50개의 주제에 대한 정보를 구성한 국내 유일의 유아백과	4,575	0.7%	
			망친구물친구	Story Telling 기법으로 생대적 특징을 효과적으로 전달하여 이해 를 높인 과학 전집물	5,964	0.9%	
			호룡불 옛이야기	우리나라의 대표적인 옛이야기를 다양한 예술기법을 통해 담아내 어 읽는 감동에서 보는 감동까지 선사하는 전래동화집	4,897	0.8%	
			토토리 세계명작 꼬 마	아이들의 인지와 심리 성장발달 이론에 근거하여 아이의 눈높이 에서 명작 속 캐릭터를 선별해 분위기가 살아있는 그림기법으로 명작이 주는 느낌을 그대로 전달하는 명작동화 전집	4,778	0.7%	
			기타제품	곰돌이, 첫생활그림책 배꼽손, 타임캡슐 우리역사 등	104,037	16.2%	
		제품소개		-	145,855	22.7%	
		상품	기타상품	북패드(북클럽) 등	54,245	8.4%	
		상품소개		-	54,245	8.4%	
		소 계				200,100	31.1%
		기타사업부문	제/상품	기타 제/상품	단행본 출판 및 임대 매출 등	22,237	3.5%
		소 계				22,237	3.5%
영어 교육사업		제품	Reading 교재 등	ELT(English Language Teaching) 영어 학습교재 및 영어 동화 시리즈 등	9,176	1.4%	
	서비스	Reading Series 등	영어동화시리즈 및 영어독해, 회화 교재 등	1,680	0.3%		
	상품	Readers Oceans 등	온라인 다독 프로그램 외 기타 서비스 등	1,078	0.2%		
	기타	카다로그	카다로그 유상 판매	1	0.0%		
	소 계				11,935	1.9%	
연결조정					-136	-	

합 계	-	642,933	100.0%
-----	---	---------	--------

※ 당기실적은 2018년 1월 1일부터 시행되는 한국채택국제회계기준(K-IFRS) 제1109호 및 제1115호를 적용하였음

※ 상기 주요제품 등의 현황은 내부거래 조정 전 실적을 기준으로 작성함

## 나. 주요 제품등의 가격변동 추이

(단위 : 원)

사업 부문	회사명	품 목	제12기말 (2018년말)	제11기말 (2017년말)	제10기말 (2016년말)
국내 교육서비스 및 출판사업	(주)웅진씽크빅	북클럽 스테디 (24개월 관리형)	47,000	47,000	47,000
		웅진씽크빅 수학	35,000	35,000	35,000
		바로셈	30,000	30,000	30,000
		웅진씽크빅 국어	35,000	35,000	35,000
		신나는 과학그림책 바나나로켓	746,000	684,000	620,000
		첫지식그림책 공알	722,000	660,000	600,000
		첫인물그림책 이담에	680,000	670,000	670,000
		호롱불 옛이야기	700,000	700,000	640,000
영어 교육사업	(주)웅진컴퍼스	Super Easy Reading	13,000	13,000	13,000
		Very Easy Reading 2nd	13,000	13,000	13,000

※ 전집류는 1질의 가격, 학습지는 1개월 회비 기준임

## 3. 주요 원재료에 관한 사항

### 가. 주요 원재료 현황

주요 원재료 현황은 연결실체의 주요 사업부문의 수익성에 중요한 영향을 미치는 원·부자재이며, 연결기준으로 작성하였습니다.

(기준일 : 2018년 12월 31일)

(단위 : 백만원)

사업부문	매입유형	품 목	구체적용도	매입액	비율	비고
국내 교육서비스 및 출판사업 (씽크빅)	원,부재료	용지	전집, 도서제작용	15,148	17.2%	(주)웅진
		CASE, BOX		853	1.0%	
		스티커		1,805	2.0%	
		기타		7,558	8.6%	
	소 계			25,364	28.7%	-
	상품	책	전집, 도서 제작용	9,706	11.0%	(주)김영사 외
		기타	태블릿PC 외	26,436	30.0%	(주)삼성전자 외
	소 계			36,142	40.9%	-
	외주가공	인쇄, 제본 등	외주가공용	23,011	26.1%	(주)웅진
	소 계			23,011	26.1%	-
	합계			84,517	95.8%	-

영어 교육사업 (컴퍼스)	원,부재료	용지	도서제작용	1,055	1.2%	(주)웅진
		TAPE, CD		404	0.5%	덕윤산업 외
		기타		-	0.0%	-
	소 계			1,459	1.7%	-
	상품	Readers Series	도서납품용	724	0.8%	동양미디어판매 외
		Conversation		550	0.6%	센게이지러닝코리아 외
		미국교과서		460	0.5%	(주)피어슨에듀케이션코리아
	소 계			1,734	2.0%	-
	외주가공	인쇄, 제본 등	외주가공용	1,826	2.1%	금명문화 (주) 외
	소 계			3,745	4.2%	-
합계			88,262	100.0%	-	
합 계				172,779	100.0%	-

※ 상기 주요 원재료 현황은 내부거래 조정 전 기준으로 작성함

## 나. 주요 원재료 등의 가격변동 추이

(단위 : 원)

품목	제12기말 (2018년말)	제11기말 (2017년말)	제10기말 (2016년말)
E-plus 65	29,714	29,714	28,720
친환경 백상지 65	29,714	29,714	28,720
매트프리미엄 107	51,650	51,650	50,094
매트프리미엄 132	64,831	64,831	61,802
매트프리미엄 161	79,075	79,075	74,468

※ 상기 원재료의 가격은 500장 묶음 단위 기준임

※ 주요 원재료인 용지는 환율 변동 및 원재료인 펄프 가격 상승으로 인상의 요인이 있음

E-plus지와 친환경 백상지는 재생 펄프를 사용하여 촉감이 부드럽고 유연한 종이입니다. 자연스러운 색상으로 눈의 피로를 덜어주며, 인쇄 재현성이 뛰어나고 뒤틀림이 적은 장점이 있습니다. 당사에서는 E-plus지와 친환경 백상지를 주로 학습지의 원재료로 사용하고 있습니다.

매트프리미엄지는 기존 스노우지의 고급스러운 광택과 질감을 유지하면서 하이벌크 기술이 접목되어 같은 무게 대비 가볍고 두꺼운 인쇄용지입니다. 동일한 두께의 인쇄물도 가볍게 만들 수 있는 장점이 있어, 당사에서는 주로 전집 제품의 원재료로 사용하고 있습니다.

## 4. 생산 및 설비에 관한 사항

생산 및 설비에 관한 사항은 연결실체의 주요 사업부문의 수익성에 중요한 영향을 미치는 사항을 연결기준으로 작성하였습니다.

### 가. 생산능력 및 생산능력의 산출근거

#### 1) 생산능력

(단위 : 백만원)

사업부문		품 목	제12기말 (2018년말)	제11기말 (2017년말)	제10기말 (2016년말)
국내 교육서비스 및 출판사업	교육문화 사업부문	바로셈	1,924	1,772	1,907
		씽크빅 국어	909	1,065	1,362
		씽크빅 수학	1,159	1,001	1,211
		북클럽 수학	947	917	922
		북클럽 국어	541	590	591
		한글깨치기	1,632	1,730	1,289
		북클럽 한글깨치기	234	338	552
		기타 학습지	6,690	7,418	7,350
		소 계	14,036	14,831	15,184
	미래교육 사업부문	신나는 과학그림책 바나나로켓	791	704	1,071
		첫지식그림책공알	915	913	1,215
		첫인물그림책 이담에	614	461	587
		웅진호기심백과Q	468	283	560
		땅친구물친구	612	283	721
		호롱불 옛이야기	395	451	850
		토토리 세계명작 꼬마	834	480	1,277
		기타 주요제품	17,187	12,304	15,542
		소 계	21,816	15,879	21,823
	기타 사업부문	단행본외	8,589	7,464	6,776
		소 계	8,589	7,464	6,776
부문 계			44,441	38,174	43,783
영어 교육사업		소 계	3,493	3,193	2,667
부문 계			3,493	3,193	2,667

※ 연결실체는 100% 외주 용역에 의해 제품을 생산하므로, 사업소에 관한 사항은 기재하지 않음

## 2) 당해 사업년도의 가동률

※ 제판, 인쇄, 제본은 100% 외주가공에 의해 제작함

## 나. 생산설비의 현황 등

### 1) 생산설비의 현황

[자산항목 : 토지]

(단위 : 백만원, 평방미터)

사업소	소유형태	소재지	구분 (면적)	기초 장부가액	당기증감		당기상각	당기 장부가액	비고 (공시지가)
					증가	감소			
대구사옥	자가소유	대구시 남구 대명동	1,315	2,039	-	-	-	2,039	2,681
대전사옥	자가소유	대전시 중구 대흥동	867	825	-	-	-	825	923
선화빌딩	자가소유	대전시 중구 선화동	723	568	-	-	-	568	807
광주사옥	자가소유	광주시 북구 유동	497	647	-	-	-	647	402
송탄사옥	자가소유	경기도 평택시 지산동	2,594	6,610	-	-	-	6,610	7,003
대전물류센터	자가소유	대전시 유성구 대정동	32,323	4,847	-	-	-	4,847	14,412

연구소부지	자가소유	경기도 이천시 신둔면	704,132	4,157	-	-	-	4,157	2,341
파주사옥부지	자가소유	경기도 파주시 교하읍	6,643	3,134	-	-	-	3,134	3,816
유로캐슬	자가소유	울산시 남구 반구동	23	16	-	-	-	16	34
합 계				22,843	-	-	-	22,843	32,419

[자산항목 : 건물]

(단위 : 백만원)

사업소	소유형태	소재지	구분	기초 장부가액	당기증감		당기상각	당기 장부가액	비고
					증가	감소			
선화빌딩	자가소유	대전시 중구 선화동	-	407	-	-	32	375	-
대구사옥	자가소유	대구시 남구 대명동	-	5,447	-	-	360	5,087	-
광주사옥	자가소유	광주시 북구 유동	-	1,056	-	-	64	992	-
대전사옥	자가소유	대전시 중구 대흥동	-	1,703	-	-	98	1,605	-
송탄사옥	자가소유	경기도 평택시 지산동	-	1,166	-	-	51	1,115	-
대전물류센터	자가소유	대전시 유성구 대정동	-	5,603	-	-	215	5,388	-
파주본사사옥	자가소유	경기도 파주시 교하읍	-	20,941	-	-	718	20,223	-
유로캐슬	자가소유	울산시 남구 반구동	-	63	-	-	2	61	-
합 계				36,386	-	-	1,540	34,846	-

[자산항목 : 집기비품]

(단위 : 백만원)

사업소	소유형태	소재지	구분	기초 장부가액	당기증감		당기상각	당기 장부가액	비고
					증가	감소			
국내 교육서비스 및 출판사업	자가소유	엔터프라이즈외	차량	1				1	-
	자가소유	컴퓨터외	비품	11,268	2,868	100	5,087	8,949	-
	자가소유	교구 렌탈	교구 렌탈자산	410			345	65	-
	자가소유	디바이스 렌탈	디바이스 렌탈자산	1,849	123	85	1,194	693	-
	자가소유	설계비외	건설중인자산	5,481		5,481		-	-
영어교육사업	자가소유	컴퓨터외	비품	65			25	40	-
합 계				19,074	2,991	5,666	6,651	9,748	-

※ 영어교육사업(㈜웅진컴퍼스)의 경우 생산설비(도서 제작설비 등)는 보유하고 있지 않으며, 모든 제작은 외주업체에 의한 외주가공으로 진행하고 있음

## 2) 설비의 신설·매입 계획 등

### 가) 진행중인 투자

※ 당기말 현재 설비에 대해 진행 중인 투자 없음

### 나) 향후 투자계획

※ 이사회 결의 등으로 향후 1년 이내에 투자 결정된 사항 없음

## 5. 매출에 관한 사항

### 가. 매출 실적

(단위 : 백만원)

사업부문		매출 유형	품 목	제12기 (2018년 01월 01일~ 2018년 12월 31일)	제11기 (2017년 01월 01일~ 2017년 12월 31일)	제10기 (2016년 01월 01일~ 2016년 12월 31일)
국내 교육서비스 및 출판사업	교육문화사업본부 (학습관리 서비스)	제 품 상 품	회원제 학습지, 홈스쿨 서비스, 북패드(북클럽) 등	408,796	417,744	420,481
	미래교육사업본부 (독서관리 서비스)	제 품 상 품	전집류 및 교구, 북패드(북클럽) 등	200,100	178,029	172,051
	기타사업부문	제 품 상 품 기타매출	단행본 출판 등	22,237	17,580	20,040
영어 교육사업		제 품 상 품 서 비 스	ELT(English Language Teaching) 영어학습 교재 및 온라인 다독 프로그램 등	11,935	11,052	11,481
기타 사업		기타매출	연결조정 및 중단영업	(136)	(96)	(39)
합 계				642,933	624,308	624,014

- ※ 당기실적은 2018년 1월 1일부터 시행되는 한국채택국제회계기준(K-IFRS) 제1109호 및 제1115호를 적용한 결산기준이며, 전기 및 전전기 실적은 이를 소급적용하여 재작성하지 않았음
- ※ 상기 매출에 관한 사항은 연결 기준으로 작성하였으며, 부문간 매출액을 포함함
- ※ 상기 '국내 교육서비스 및 출판사업 부문' 내의 기타 사업은 매출액 구성비가 10% 이내인 단행본 출판, 임대수입 등이 있음
- ※ - 2016년(제10기) 1분기말까지 교육문화사업본부로 분류했던 씽크편(유치원) 사업은 사업구조를 개편함에 따라 2016년(제10기) 반기부터 기타사업부문으로 재분류하였음
- ※ - 기타사업부문으로 재분류된 씽크편(유치원) 사업은 2016년(제10기) 3분기중 매각 완료됨
- ※ 상기 '기타 사업부문'은 연결조정 및 중단영업으로 구성되어 있음

### 나. 판매경로 및 판매방법 등

#### 1) 판매조직

사업부문		내용
국내 교육서비스 및 출판사업	교육문화사업본부	방문/공부방 지도교사를 통한 회원제 학습 서비스(학습지/공부방) 매출
	미래교육사업본부	북큐레이터(상당 교사)를 통한 방문판매 조직으로 소비자에게 직접 매출
	기타	총판 및 도소매 서점 등을 통한 매출(단행본) 등
영어 교육사업	교재 영업	학원 프랜차이즈, 온/오프라인 서점, 총판, 대학 등 공교육 기관 지역별 전담 영업인력 배치/운영
	온라인 영업	학원, 대학 방문/계약수주 및 관리, 홈페이지 및 다수의 서비스 사이트를 통한 매출
	해외 영업	원어민 담당자 해외영업/마케팅 전담, 해외 총판 공급

#### 2) 판매경로

사업부문		내 용
국내 교육서비스 및 출판사업	교육문화사업본부	교육문화사업본부 → 지국/사업단 → 지도교사 → 고객
	미래교육사업본부	미래교육사업본부 → 지역국 → 북큐레이터(상당 교사) → 고객

출판사업	기타	단행본사업본부 → 총판/서점 → 고객
영어 교육사업	교재 영업	교재(콘텐츠) 제작 및 생산 → 도매상(총판, 대형서점 등) → 소매상 → 소비자
	온라인 영업	B2B 서비스 사용계약(학원, 대학 등) → 결제 → 서비스 이용 B2C 서비스 사이트 접속 → 결제 → 서비스 이용 App 다운로드 → 결제 → 서비스 이용 조달청 및 위탁전문업체를 통한 공공교육기관, 도서관 납품
	해외 영업	박람회/이메일 및 유선주문 → 해외 도매상(해외총판, 대형서점 등) → 소매상 → 소비자

### 3) 판매방법

사업부문		내 용
국내 교육서비스 및 출판사업	교육문화사업본부	현금 및 신용카드
	미래교육사업본부	현금 및 신용카드, 할부판매
	기타	서점, 총판을 통한 현금 및 어음, 현금 및 신용카드
영어 교육사업	교재 영업	서점, 총판을 통한 현금 및 어음
	온라인 영업	현금 및 신용카드
	해외 영업	현금판매

### 4) 판매전략

국내 교육시장의 경쟁 심화와 출판 시장의 개방에 대비하여 당사는 방문판매 조직 및 학습 지도교사 조직 강화와 다양한 마케팅 전개를 통해 아동도서, 전집류 및 학습지 시장, 공부방 사업에서의 매출을 높여가고 있습니다. 또한 단행본은 전국적인 총판 및 대리점, 서점 판매망을 구축하고 있으며 판매망 다각화를 위해 노력하고 있습니다.

## 6. 시장위험과 위험관리

#### 가. 위험관리의 개요

연결실체는 금융상품을 운용함에 따라 다음과 같은 위험에 노출되어 있습니다.

- ① 신용위험
- ② 유동성위험
- ③ 환위험
- ④ 이자율위험
- ⑤ 기타 가격위험

본 주석은 상기 위험에 대한 연결실체의 노출정도 및 이와 관련하여 연결실체가 수행하고 있는 자본관리와 위험관리의 목적, 정책 및 절차와 위험측정방법 등에 대한 질적 공시사항과 양적 공시사항을 포함하고 있습니다.

#### 나. 위험관리 개념체계

연결실체는 금융상품과 관련하여 신용위험, 유동성위험, 환위험, 이자율위험 등과 같은 다양한 금융위험에 노출되어 있습니다. 연결실체의 위험관리는 연결실체의 재무적 성과에 영향을 미치는 잠재적 위험을 식별하여 연결실체가 허용가능한 수준으로 감소, 제거 및 회피하는 것을 그 목적으로 하고 있습니다. 연결실체는 전사적인 수준의 위험관리 정책 및 절차를 마련하여 운영하고 있으며, 연결실체의 재무부문에서 위험관리에 대한 총괄 책임을 담당하고

있습니다. 연결실체의 재무부서는 이사회에서 승인된 위험관리 정책 및 절차에 따라 연결실체의 영업과 관련한 금융위험을 감시하고 관리하는 역할을 하고 있으며, 금융위험의 성격과 노출정도를 분석한 주기적인 내부위험보고서를 이사회에 제출하고 있습니다. 연결실체의 위험관리위원회는 전반적인 금융위험관리전략을 수립하고 위험회피 수단 및 절차를 결정하며 위험관리의 효과성에 대한 사후평가를 수행하고 있습니다. 또한, 연결실체의 내부감사는 위험관리 정책 및 절차의 준수 여부와 위험노출 한도를 지속적으로 검토하고 있습니다. 연결실체의 전반적인 금융위험관리전략은 전기와 동일합니다.

## 다. 금융위험관리

### ① 신용위험관리

연결실체는 금융상품의 거래상대방이 의무를 이행하지 않아 연결실체에 재무손실을 입힐 신용위험에 노출되어 있습니다. 연결실체의 경영진은 신용위험을 관리하기 위하여 신용도가 일정 수준 이상인 거래처와 거래하고 있으며, 금융자산의 신용보강을 위한 정책과 절차를 마련하여 운영하고 있습니다. 연결실체는 신규 거래처와 계약 시 공개된 재무정보와 신용평가기관에 의하여 제공된 정보 등을 이용하여 거래처의 신용도를 평가하고 이를 근거로 신용거래한도를 결정하고 있으며, 담보 또는 지급보증을 제공받고 있습니다. 또한, 연결실체는 주기적으로 거래처의 신용도를 재평가하여 신용거래한도를 재검토하고 담보수준을 재조정하고 있으며, 회수가 지연되는 금융자산에 대하여는 분기 단위로 회수지연 현황 및 회수대책이 보고되고 있으며 지연사유에 따라 적절한 조치를 취하고 있습니다.

금융자산의 장부금액은 신용위험에 대한 최대노출정도를 표시하고 있습니다. 당기말과 전기말 현재 연결실체의 신용위험에 대한 최대 노출정도는 다음과 같습니다.

(단위: 천원)		
구 분	당기말	전기말
유동자산		
현금성자산(*)	149,964,495	97,019,501
단기금융상품	639,392	126,490
매출채권	144,024,455	149,826,254
미수금	2,115,205	2,859,784
소 계	296,743,547	249,832,029
비유동자산		
장기금융기관예치금	15,901	14,551
장기금융상품	-	214,280
장기매출채권	2,363,886	-
장기대여금	2,143,863	1,808,933
장기보증금	36,168,504	35,728,464
소 계	40,692,154	37,766,228
합 계	337,435,701	287,598,257

(\*) 보유 현금은 제외한 금액입니다.



한편, 연결실체는 (주)우리은행 등의 금융기관에 현금및현금성자산 및 금융기관예치금을 예치하고 있으며, 신용등급이 우수한 금융기관과 거래하고 있으므로 금융기관으로부터의 신용위험은 제한적입니다.

당기말과 전기말 현재 금융자산의 해외 비중은 중요하지 않으므로 지역별 신용위험에 대한 최대 노출정도에 대한 정보는 공시하지 아니하였습니다.

연결실체는 소액으로 잔액이 구성되어 있는 개인 고객들의 매출채권에 대한 기대신용손실을 측정하기 위해 충당금설정율표를 사용하고 있습니다. 채무불이행률은 매출채권이 연체에서 제각이 되기까지의 가능성을 기초로 한 'Roll Rate' 방법을 사용하여 계산되고 있습니다.

'Roll Rate'은 지역, 고객관계가 형성된 기간 및 매입된 상품의 유형등과 같은 공통적인 신용위험 특성에 근거한 Segment별 익스포저에 대해 별도로 산출되었습니다.

당기말 현재 개별고객들의 매출채권에 대한 기대신용손실과 신용위험 익스포저에 대한 정보는 다음과 같습니다.

(단위: 천원)			
구 분	채무불이행률	장부금액	손실충당금
만기미도래	0.19%	124,358,593	(231,495)
3개월 이하	3.60%	18,116,153	(652,199)
6개월 이하	29.20%	2,834,891	(827,838)
9개월 이하	38.57%	2,241,321	(864,518)
1년 이하	65.63%	1,309,925	(859,665)
1~3년 이하	81.78%	5,775,125	(4,723,019)
3년 초과	97.50%	2,326,933	(2,268,855)
소 계		156,962,941	(10,427,589)

## ② 유동성위험관리

연결실체는 현금 등 금융자산을 인도하여 결제하는 금융부채에 관련된 의무를 충족하는 데 어려움을 겪게 될 유동성위험에 노출되어 있습니다. 연결실체는 유동성위험을 관리하기 위하여 단기 및 중장기 자금관리계획을 수립하고 현금유출예산과 실제 현금유출액을 지속적으로 분석·검토하여 금융부채와 금융자산의 만기구조를 대응시키고 있습니다. 연결실체의 경영진은 영업활동현금흐름과 금융자산의 현금유입으로 금융부채를 상환가능하다고 판단하고 있습니다.

당기말과 전기말 현재 상각후원가 측정 금융부채의 만기는 다음과 같습니다.

(단위: 천원)				
구 분	장부금액	계약상 현금흐름	잔존계약만기	
			1년 미만	1 ~ 5년
당기말				
매입채무	5,907,641	5,907,641	5,907,641	-
미지급금	13,534,147	13,534,147	13,534,147	-
미지급비용	24,168,814	24,168,814	24,168,814	-
단기예수보증금	2,051,101	2,051,101	2,051,101	-

단기차입금	185,000,000	186,718,781	186,718,781	-
장기미지급금	2,678,842	2,678,842	-	2,678,842
장기예수보증금	191,300	191,300	-	191,300
합 계	233,531,845	235,250,626	232,380,484	2,870,142
전기말				
매입채무	6,341,157	6,341,157	6,341,157	-
미지급금	11,148,767	11,148,767	11,148,767	-
미지급비용	23,602,881	23,602,881	23,602,881	-
단기예수보증금	2,265,601	2,265,601	2,265,601	-
단기차입금	65,000,000	65,975,373	65,975,373	-
유동성장기차입금	25,000,000	25,447,816	25,447,816	-
장기미지급금	2,870,213	2,870,213	-	2,870,213
장기예수보증금	191,300	191,300	-	191,300
합 계	136,419,919	137,843,108	134,781,595	3,061,513

상기 상각후원가 측정 금융부채의 잔존만기별 현금흐름은 할인되지 아니한 명목금액으로서 지급을 요구받을 수 있는 기간 중 가장 이른 일자를 기준으로 작성되었으며, 이자의 현금흐름을 포함하고 있습니다.

### ③ 환위험관리

연결실체는 매출 및 매입 거래와 관련하여 USD 등의 환율변동위험에 노출되어 있습니다. 연결실체는 내부적으로 원화 환율 변동에 대한 환위험을 정기적으로 측정하고 있습니다.

당기말과 전기말 현재 기능통화 이외의 외화로 표시된 화폐성자산 및 부채의 기능통화로 환산된 장부금액은 다음과 같습니다.

(단위: 천원)										
구 분	당기말					전기말				
	USD	JPY	GBP	EUR	CNY	USD	JPY	GBP	EUR	CNY
자산:										
현금및현금성자산	1,943,280	55,402	213	35,200	1,827	1,767,734	23,890	216	38,503	1,835
장기금융자산	223,620	-	-	-	-	214,280	-	-	-	-
매출채권	2,262,841	15,216	-	-	-	1,951,127	23,038	-	-	-
미수금	-	-	-	-	-	857,120	-	-	-	-
소 계	4,429,741	70,618	213	35,200	1,827	4,790,261	46,928	216	38,503	1,835
부채:										
매입채무	137,918	-	-	-	-	67,310	-	-	-	-
미지급금	26,713	-	-	-	-	93,265	-	-	-	-
소 계	164,631	-	-	-	-	160,575	-	-	-	-
외화순자산 합계	4,265,110	70,618	213	35,200	1,827	4,629,686	46,928	216	38,503	1,835

당기말과 전기말 현재 각 외화에 대한 원화환율 10% 변동 가정 시 환율변동이 당기손익에 미치는 영향은 다음과 같습니다.

(단위: 천원)		
구 분	당기말	전기말

	10% 상승시	10% 하락시	10% 상승시	10% 하락시
USD	426,511	(426,511)	462,969	(462,969)
JPY	7,062	(7,062)	4,693	(4,693)
GBP	21	(21)	22	(22)
EUR	3,520	(3,520)	3,850	(3,850)
CNY	183	(183)	184	(184)
합 계	437,297	(437,297)	471,718	(471,718)

상기 민감도 분석은 보고기간말 현재 연결실체의 기능통화 이외의 외화로 표시된 화폐성 자산 및 부채를 대상으로 하였습니다.

#### ④ 이자율위험관리

연결실체는 금융상품과 관련하여 이자율변동위험에 노출되어 있습니다. 연결실체는 내부적으로 이자율 1% 변동을 기준으로 이자율위험을 측정하고 있으며, 상기의 변동비율은 합리적으로 발생 가능한 이자율 변동위험에 대한 경영진의 평가를 반영하고 있습니다.

당기말과 전기말 현재 연결실체의 금융상품 보유 현황은 다음과 같습니다.

(단위: 천원)		
구 분	당기말	전기말
고정이자율		
금융자산	2,376,483	2,032,213
금융부채	(150,000,000)	(80,000,000)
합 계	(147,623,517)	(77,967,787)
변동이자율		
금융부채	(35,000,000)	(10,000,000)

#### i) 고정이자율 금융상품의 공정가치 민감도 분석

연결실체는 고정이자율 금융상품을 당기손익-공정가치 측정 금융상품으로 처리하고 있지 않았습니다. 따라서 이자율의 변동은 손익에 영향을 주지 않습니다.

#### ii) 변동이자율 금융상품의 현금흐름 민감도 분석

당기말과 전기말 현재 변동이자부 금융상품과 관련되어 이자율 1% 변동 가정 시 연간 당기 손익에 대한 민감도는 다음과 같습니다.

(단위: 천원)				
구 분	당 기		전 기	
	1% 상승시	1% 하락시	1% 상승시	1% 하락시
금융부채				
순이익 증가(감소)	(350,000)	350,000	(100,000)	100,000

#### ⑤ 기타 가격위험관리

연결실체는 매도가능지분상품 중 상장지분상품과 관련하여 시장가격의 변동으로 인하여 금융상품의 공정가치나 미래현금흐름이 변동할 기타 가격변동위험에 노출되어 있습니다. 연결실체의 경영진은 시장가격의 변동으로 인하여 상장지분상품의 공정가치 또는 미래현금흐름이 변동할 위험을 정기적으로 측정하고 있습니다. 포트폴리오 내에서 중요한 투자자산의 관리는 개별적으로 이루어지고 있으며, 취득과 처분은 연결실체의 경영진이 승인하고 있습니다.

## 라. 자본위험관리

연결실체의 자본관리는 계속기업으로서의 존속능력을 유지하는 한편, 자본조달비용을 최소화하여 주주이익을 극대화하는 것을 그 목적으로 하고 있습니다. 연결실체의 경영진은 자본구조를 주기적으로 검토하고 있습니다.

① 당기말과 전기말 현재 자본으로 관리하고 있는 항목의 내역은 다음과 같습니다.

(단위: 천원)		
구 분	당기말	전기말
부 채:		
단기차입금	185,000,000	65,000,000
유동성장기차입금	-	25,000,000
차 감:		
현금및현금성자산	(149,964,495)	(97,024,501)
단기금융상품	(639,392)	(126,490)
장기금융기관예치금	(15,901)	(14,551)
장기금융상품	-	(214,280)
차감계:	34,380,212	(7,379,822)
자 본	318,996,085	302,975,758

② 당기말과 전기말 현재의 연결실체의 부채비율은 다음과 같습니다.

(단위: 천원)		
구 분	당기말	전기말
부채총계	334,288,521	231,002,905
현금및현금성자산 차감	(149,964,495)	(97,024,501)
조정 부채	184,324,026	133,978,404
자본총계	318,996,085	302,975,758
조정 부채 비율	57.78%	44.22%

## 마. 금융자산 · 부채의 공정가치

① 당기말 및 전기말 현재의 금융상품의 장부금액과 공정가치는 다음과 같습니다. 장부금액이 공정가치에 합리적인 근사치에 해당하여 공정가치를 측정하지 않은 금융자산과 금융부채에 대한 공정가치 정보는 포함하고 있지 않습니다.

(단위: 천원)				
구 분	당기말		전기말	
	장부금액	공정가치	장부금액	공정가치

금융자산:				
공정가치로 측정되는 금융자산				
- 매도가능금융자산	-	-	545,565	545,565
- 단기금융상품	415,772	415,772	126,490	126,490
- 투자자산	1,060,500	1,060,500	-	-
공정가치로 측정되는 금융자산 소계	1,476,272	1,476,272	672,055	672,055
공정가치로 측정되지 않는 금융자산				
- 현금및현금성자산(*)	149,964,495	149,964,495	97,019,501	97,019,501
- 단기금융상품	223,620	223,620	-	-
- 매출채권및기타채권	146,139,660	146,139,660	152,686,037	152,686,037
- 매도가능금융자산	-	-	492,590	492,590
- 장기매출채권및기타채권	40,692,154	40,692,154	37,551,948	37,551,948
- 장기금융상품	-	-	214,280	214,280
공정가치로 측정되지 않는 금융자산 소계	337,019,929	337,019,929	287,964,356	287,964,356
금융자산 합계	338,496,201	338,496,201	288,636,411	288,636,411
금융부채:				
공정가치로 측정되지 않는 금융부채				
- 매입채무및기타채무	45,661,704	45,661,704	43,358,405	43,358,405
- 단기차입금	185,000,000	185,000,000	65,000,000	65,000,000
- 유동성장기차입금	-	-	25,000,000	25,000,000
- 장기매입채무및기타채무	2,870,142	2,870,142	3,061,513	3,061,513
금융부채 합계	233,531,846	233,531,846	136,419,918	136,419,918

(\*) 보유 현금은 제외한 금액입니다.

## 7. 파생상품 및 풋백옵션 등 거래 현황

- 공시서류작성 기준일 현재 연결실체가 체결하고 있는 파생상품의 계약은 없음

## 8. 경영상의 주요계약 등

[타법인주식 및 출자증권 양수]

당사는 2018년 10월 29일 코웨이홀딩스와 체결한 주식매매계약 등에 따라 2019년 3월 22일

- 시간외 대량매매 방식으로 코웨이 발행주식 16,358,712주(지분율 22.17%)를 인수하는 거래를 종결하였음

가) 이사회 결의일 : 2018년 10월 29일

나) 계약목적 및 내용 :

- 사업다각화를 통한 수익 다변화를 위하여 인수함
- 주식회사 코웨이홀딩스 주식회사가 보유하고 있던 코웨이주식회사 기명식 보통주 16,358,712주(22.17%)를 총 매매대금 1,683,167,336,000원에 양수함

다) 양수 일자 : 2019년 03월 22일

- 라) - 주요사항보고서(타법인주식및출자증권양수결정) (2018년 10월 29일)  
 - 주요사항보고서(타법인주식및출자증권양수결정) (2019년 03월 07일)

## 9. 연구개발 활동

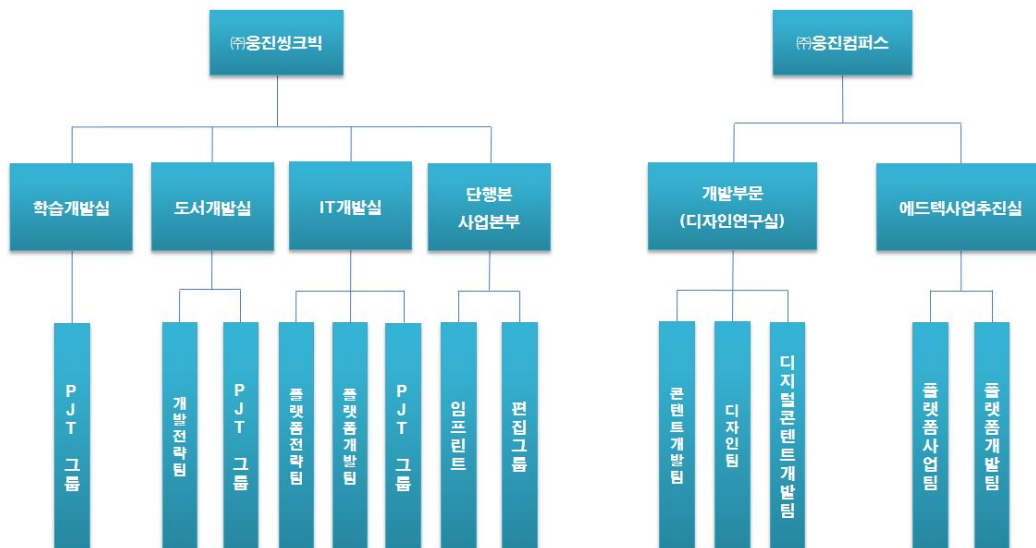
### 가. 연구개발활동의 개요

연결실체는 창조적인 제품 개발을 통해 다양한 고객층을 위한 새로운 가치들을 창출하여 왔으며, 차별화된 콘텐츠 개발을 위해 현재까지 꾸준히 노력하고 있습니다. 기존의 학습지 및 아동 전집물 위주의 개발에서 한걸음 더 나아가, 온·오프라인 결합 학습지와 학습 참고서, 홈스쿨 학습 및 영어 교재 개발, 그리고 다양한 분야의 단행본까지 연구개발 활동 분야를 넓혀 나가고 있습니다.

특히, 스마트러닝 교육 환경에 발맞추어 도서와 디지털 콘텐츠, 북패드를 결합하여 신개념 북큐레이션 기능을 제공하는 회원제 독서 및 학습 프로그램 <웅진북클럽 도서>와 <웅진북클럽 학습>등을 개발, 제공함으로써 교육 환경 패러다임의 변화를 선도하는 상품 개발에 힘쓰고 있습니다.

당사는 아동 전집물과 학습지 등을 통해 인정받은 연구 개발력을 바탕으로 국내 교육·출판·온라인 학습분야를 선도해 가고 있으며, 저작권 수출 및 세계적 출판상을 수상하는 등 대한민국의 위상을 높이고 있습니다.

### 나. 연구개발 담당조직



### 다. 연구개발 비용

연결실체의 연구개발 비용은 다음과 같습니다.

(단위 : 백만원)

과 목		제12기말 (2018년말)	제11기말 (2017년말)	제10기말 (2016년말)
연구개발비용 계		15,846	13,703	9,713
회계처리	판매비와 관리비	980	1,005	948
	제조경비	-	-	-
	개발비(무형자산) (주1)	14,866	12,698	8,765
연구개발비 / 매출액 비율 [연구개발비용계÷당기매출액×100]		2.46%	2.19%	1.56%

(주1) 개발중인 무형자산의 연간 취득금액임

## 라. 연구개발 실적

웅진씽크빅은 핵심사업인 학습지, 전집, 단행본 시장에서 킬러 콘텐츠 역할을 할 수 있는 1등 제품을 육성하고자 노력하고 있습니다. 이를 위해 핵심사업 분야의 우수한 교육문화 콘텐츠를 디지털화, 다양화하여 시장을 주도할 제품 개발에 집중하고 있습니다.

당사는 최근 디지털 환경에 걸맞은 새로운 독서/학습 프로그램의 필요성이 대두되고 있는 시장 환경에 발맞춰, 2014년 8월에 <웅진북클럽 도서>를 출시했습니다. <웅진북클럽>은 당사가 보유한 양질의 도서와 학습 콘텐츠, 스마트 기기인 북패드가 결합된 상품으로써, 큐레이션 기능을 통해 학부모와 아이들에게 새로운 독서와 학습 환경을 조성해 주는 멤버십 서비스입니다.

또한 최근 국내외 교육 시장은 정보통신기술의 발달로 에듀테크 시장이 크게 성장하고 있습니다. 에듀테크 시장은 교육과 첨단 ICT기술이 접목된 새로운 성장 산업으로 부각중이며 영국, 미국뿐만 아니라 중국 및 국내에서도 정부의 장려 정책과 더불어 빠르게 성장하고 있습니다. 당사는 이러한 시장의 환경 변화에 발맞춰 회원들이 학습 과정에서 보인 행동 패턴과 학습역량을 기반으로 오답 원인 등을 분석하여 학습 습관 개선과 맞춤 학습 솔루션 제공해주는 <AI학습코칭 서비스>를 제공하고 있습니다. 당사가 지난 39년간 꾸준히 쌓아온 방대한 학습/도서 콘텐츠에 웅진북클럽 회원들로부터 축적한 130억건 이상의 빅데이터와 Kidaptive사의 데이터 활용 능력을 통하여 Adaptive Learning 등 혁신적이고 새로운 서비스를 제공하기 위해 노력하고 있습니다.

웅진북클럽의 주요 특징은 다음과 같습니다.

- 1) 북큐레이션
  - <웅진북클럽>은 <북클럽 투데이>라는 코너에서 방대한 Library의 도서를 북큐레이션하여 제공합니다. 이를 통해 아이들이 책에 흥미를 가질 수 있도록 유도하여 책 읽는 습관을 길러줍니다.
- 2) 누리/교과 라이브러리
  - <웅진북클럽>은 유아와 초등기의 교육 커리큘럼에 맞춘 <누리/교과 라이브러리>를 제공합니다.
  - 초등 교과연계는 교과서의 학습 내용을 소화하기 위해 필수적으로 읽어야 하는 도서들을 체계적으로 제공하여 학교 공부의 자신감을 높입니다.
  - 유아 교과연계는 사물에 대한 기본 개념을 정확히 익혀 지식을 키워나가는 힘을 키울 수 있는 도서들을 제공합니다.

### 3) 스마트 독서

- <웅진북클럽>은 도서 전집 활용에 대한 고민 해결을 위한 <스마트 독서>를 제공합니다.  
핵심 도서들을 토대 친구나 언니/오빠가 읽어 주는 책, 율동과 노래, 퀴즈나 게임 식으로 풀어
- 내어 아이 스스로 책을 제대로 읽고 활용할 수 있도록 도와줍니다.

### ※ 북클럽 주요 수상내역

연도	수상내역
2015년	제22회 '대한민국 멀티미디어 기술대상'
	2015 '대한민국 교육브랜드 대상' 교육서비스 부문 1위
	디지털조선일보 '2015 히트상품 대상'
	2015년 '대한민국 전자출판 대상' <웅진북클럽> 호기심백과Q 멀티 터치북 '열매와 채소'
2016년	2016 '이노스타 인증' 교육서비스 부문 선정
	2016 '대한민국 교육브랜드 대상' 교육서비스 부문 1위
2017년	2017 '대한민국 교육브랜드 대상' 교육서비스 부문 1위
	조선일보 '2017 올해의 히트상품 대상'
2018년	2018 '대한민국 교육브랜드 대상' 교육서비스 부문 1위

먼저, <웅진북클럽> 학습 부문은 온라인과 오프라인 학습의 장점을 이상적으로 결합한 자기 주도 학습 시스템입니다. 온라인을 기반으로 한 양방향 학습 모델을 도입하고 동시에 전문 교사의 학습 코칭서비스를 혼합함으로써, 단방향의 인터넷 강의 형태로 구현되는 일반적인 이러닝의 한계를 극복하는 진정한 자기주도 학습을 구현합니다. 이와 함께 지능형 문제은행, 유형 오답 추적 클리닉 등의 솔루션을 통해 '개별 맞춤학습'을 실현한 것이 가장 큰 특징이며, 디지털 환경 변화에 대응하기 위해 데스크톱 PC 중심의 학습 디바이스를 태블릿 PC로 확장하여 모바일 러닝 서비스를 제공하고 있습니다.

<웅진북클럽> 전집 부문에서는 2018년 다양한 조작 활동을 통해 아기의 몸과 마음을 튼튼하게 만들어 주는 <베베 튼튼놀이 세트>부터, 초등 입학 전 필독서인 <한걸음 먼저 지리>, <한걸음 먼저 사회탐방>, <한걸음 먼저 과학탐구> 등과 같이 책 읽기와 교과 학습을 동시에 실현하여 학습 전문성을 강화한 복합형 콘텐츠까지 영·유·초 연령대의 다양한 도서를 개발하고 있습니다. 또한 영국 Andersen Press사의 <웬틴 블레이크의 걸작선>, 미국 Little Brown사의 <고양이 우주 비행대> 등 해외 우수 출판사의 소규모 테마 시리즈를 출시하며 다양한 연령과 영역으로의 제품 포트폴리오를 확장하여 웅진북클럽을 국내 제 1의 도서 콘텐츠 브랜드로 육성하는데 주력하고 있습니다.

현재 <웅진북클럽>에서는 웅진씽크빅은 물론 시공주니어, 비룡소 등 150여 개 국내외 출판사 도서 6,000여 권을 포함하여 영상, 음원 등의 콘텐츠를 더하면 1만여 종의 콘텐츠가 제공되고 있습니다.

한편, 2018년 8월부터는 LG유플러스 IPTV 아이들나라 2.0을 통해 웅진북클럽의 독서 학습 융합 서비스 콘텐츠 중 유아 대상의 일부 콘텐츠를 서비스하는 <웅진 북클럽 TV>를 론칭하였습니다. 아이들이 좋아하는 주제와 콘텐츠를 활용해 자연스럽게 독서로 연결시키는 다양한 큐레이션 콘텐츠들을 타사와 제휴, 제공하는 것은 <웅진 북클럽 TV>가 처음으로, 앞으로 웅진북클럽 콘텐츠를 활용한 신규 플랫폼 서비스를 지속적으로 확장해 나갈 예정입니다.

웅진씽크빅은 2014년 8월 웅진북클럽 사업 론칭 후 현재까지 지속적으로 전 세계에서 가장



주요한 도서전인 프랑크푸르트 도서전 및 볼로냐 아동국제 도서전에 참가하여 부스 운영을 통해 콘텐츠의 홍보 및 수출, 우수 콘텐츠 편입을 위한 각종 파트너쉽 방안을 논의하고 있습니다.

현재 웅진씽크빅의 우수한 사업으로 인정받은 웅진북클럽은, 전 세계 주요 출판사인 하퍼콜린스, 워커북스, 북음관 등 87개 해외 출판사와의 파트너쉽을 맺고 있으며, 더 나아가 전 세계 100대 출판사의 우수한 콘텐츠를 담아 아이들에게 더욱 다양하고 차별성있는 콘텐츠를 제공하기 위해 노력하고 있습니다.

또한 전집 콘텐츠의 우수성으로 인해 수출 거래 국가도 지속적으로 확대되고 있습니다. 예로 과학 전집인 <원리가 보이는 과학>은 최근 러시아 수출을 포함하여 중국, 베트남, 홍콩, 인도네시아, 태국 등 총 7개국에 수출되었으며, 현재 미국 출판사와도 협의를 진행하고 있습니다. 지난해부터는 중남미의 가장 주요한 도서전인 과달라하라 도서전 참가를 통해 중남미 시장까지 자사 콘텐츠를 홍보하고 저작권 수출입 논의를 진행하고 있습니다.

당사가 지난 39년간 꾸준히 쌓아온 양질의 도서와 온·오프라인 학습 콘텐츠를 결합한 <웅진북클럽>은 앞으로 스마트 시대의 교육시장을 선도하며 교육 콘텐츠에 대한 새로운 소비 문화를 형성해 나갈 것입니다.

## 10. 기타 투자의사결정에 필요한 사항

- 해당사항 없음

### III. 재무에 관한 사항

#### 1. 요약재무정보

- ※ 당기실적은 2018년 1월 1일부터 시행되는 한국채택국제회계기준(K-IFRS) 제1109호 및 제 1115호를 적용한 결산기준이며, 전기 및 전전기 실적은 이를 소급적용하여 재작성하지 않았습니다.
- ※ 최초 적용 누적효과는 2018년 1월 1일에 이익잉여금(또는 자본)에 반영하였습니다.

#### 가. 요약연결재무정보

##### 1) 요약연결재무상태표

(단위: 원)

구 분	제 12기말	제 11기말	제10기말
	(2018년 12월말)	(2017년 12월말)	(2016년 12월말)
[유동자산]	470,466,452,147	353,181,177,158	310,162,272,724
· 현금및현금성자산	149,969,495,173	97,024,500,675	74,551,535,672
· 기타유동금융자산	639,392,080	126,489,968	420,645,601
· 매출채권및기타채권	146,139,660,087	152,686,037,218	156,609,527,663
· 재고자산	31,259,770,446	28,885,024,217	33,111,524,317
· 기타유동자산	142,458,134,361	74,459,125,080	45,469,039,471
[비유동자산]	182,818,154,228	180,797,486,132	198,501,692,946
· 투자부동산	4,929,602,505	5,032,382,066	5,135,161,627
· 유형자산	62,507,477,290	73,269,358,040	78,398,712,948
· 무형자산	54,384,637,038	52,106,081,750	62,561,378,038
· 기타비유동자산	60,996,437,395	50,389,664,276	52,406,440,333
자산총계	653,284,606,375	533,978,663,290	508,663,965,670
[유동부채]	321,757,791,101	217,822,065,081	186,863,963,103
[비유동부채]	12,530,729,945	13,180,839,768	40,703,495,198
부채총계	334,288,521,046	231,002,904,849	227,567,458,301
[지배기업 소유주지분]	316,175,873,358	300,307,489,844	278,458,080,312
· 자본금	17,310,582,500	17,310,582,500	17,310,582,500
· 자본잉여금	185,862,101,968	185,862,101,968	185,862,101,968
· 이익잉여금	124,794,635,128	109,880,336,195	83,382,651,229
· 기타자본구성요소	(11,408,031,248)	(11,741,734,349)	(8,098,453,582)
· 기타포괄손익누계액	(383,414,990)	(1,003,796,470)	1,198,197
[비지배지분]	2,820,211,971	2,668,268,597	2,638,427,057
자본총계	318,996,085,329	302,975,758,441	281,096,507,369
부채및자본총계	653,284,606,375	533,978,663,290	508,663,965,670

## 2) 요약연결포괄손익계산서

(단위: 원)

구 분	제 12기(당)기	제11기	제10기
	(2018년 01월 01일~ 2018년 12월 31일)	(2017년 01월 01일~ 2017년 12월 31일)	(2016년 01월 01일~ 2016년 12월 31일)
매출액	642,932,702,719	624,308,471,007	624,013,874,878
영업이익	33,994,612,121	34,215,442,148	37,709,169,610
법인세비용차감전순이익	30,731,856,253	33,855,476,729	31,230,680,573
당기순이익	22,333,926,710	24,937,526,172	23,695,775,681
지배기업의 소유주지분	22,186,743,102	24,924,690,067	23,397,085,313
비지배지분	147,183,608	12,836,105	298,690,368
지배기업 소유주지분에 대한 주당이익			
기본주당이익	672	745	696
희석주당이익	672	745	696
연결에 포함된 회사수	1	1	1

## 나. 요약재무정보

### 1) 요약재무상태표

구 분	제 12기말	제 11기말	제10기말
	(2018년 12월말)	(2017년 12월말)	(2016년 12월말)
[유동자산]	456,978,676,428	341,824,451,345	299,238,802,906
· 현금및현금성자산	147,828,027,430	95,040,956,969	72,890,198,508
· 매출채권및기타채권	139,784,143,382	146,593,424,714	150,179,466,577
· 재고자산	27,301,744,775	26,200,483,445	31,194,485,829
· 기타유동자산	142,064,760,841	73,989,586,217	44,974,651,992
[비유동자산]	189,438,440,605	187,236,358,652	202,506,936,431
· 투자부동산	4,929,602,505	5,032,382,066	5,135,161,627
· 유형자산	62,467,715,026	73,204,719,278	78,306,995,409
· 무형자산	45,934,378,004	43,332,574,632	51,381,191,514
· 기타비유동자산	76,106,745,070	65,666,682,676	67,683,587,881
자산총계	646,417,117,033	529,060,809,997	501,745,739,337
[유동부채]	318,949,857,800	215,855,285,742	184,994,163,827
[비유동부채]	12,530,729,945	13,180,839,768	40,703,495,198
부채총계	331,480,587,745	229,036,125,510	225,697,659,025
· 자본금	17,310,582,500	17,310,582,500	17,310,582,500
· 자본잉여금	198,995,072,326	198,995,072,326	198,995,072,326
· 이익잉여금	111,054,407,320	96,464,560,480	67,839,680,871

· 기타자본구성요소	(11,408,031,248)	(11,741,734,349)	(8,098,453,582)
· 기타포괄손익누계액	(1,015,501,610)	(1,003,796,470)	1,198,197
자본총계	314,936,529,288	300,024,684,487	276,048,080,312
종속·관계·공동기업	원가법	원가법	원가법
투자주식의 평가방법			
부채및자본총계	646,417,117,033	529,060,809,997	501,745,739,337

## 2) 요약포괄손익계산서

구 분	제12기(당기)	제11(전기)	제10기
	(2018년 01월 01일~ 2018년 12월 31일)	(2017년 01월 01일~ 2017년 12월 31일)	(2016년 01월 01일~ 2016년 12월 31일)
매출액	631,133,099,993	613,353,158,882	612,572,018,403
영업이익	33,342,432,552	33,859,114,293	35,927,569,247
법인세비용차감전순이익	30,162,312,210	36,037,828,021	30,555,078,284
당기순이익	21,862,291,009	27,051,884,710	23,404,921,587
주당이익			
기본주당이익	662	809	696
희석주당이익	662	809	696

(단위: 원)

(단위: 원)

## 2. 연결재무제표

- ※ 당기실적은 2018년 1월 1일부터 시행되는 한국채택국제회계기준(K-IFRS) 제1109호 및 제 1115호를 적용한 결산기준이며, 전기 및 전전기 실적은 이를 소급적용하여 재작성하지 않았습니다.
- ※ 최초 적용 누적효과는 2018년 1월 1일에 이익잉여금(또는 자본)에 반영하였습니다.

### 연결 재무상태표

제 12 기	2018.12.31 현재
제 11 기	2017.12.31 현재
제 10 기	2016.12.31 현재

(단위 : 원)

	제 12 기	제 11 기	제 10 기
자산			
유동자산	470,466,452,147	353,181,177,158	310,162,272,724
현금및현금성자산 (주4,5,24,27)	149,969,495,173	97,024,500,675	74,551,535,672

기타유동금융자산 (주5,24,27)	639,392,080	126,489,968	420,645,601
단기금융상품	639,392,080	126,489,968	420,645,601
매출채권 및 기타유동채권 (주6,24,27)	146,139,660,087	152,686,037,218	156,609,527,663
매출채권	154,468,236,116	158,432,065,509	155,591,765,795
(매출채권손상차손누계액)	(10,405,588,862)	(8,605,811,986)	(8,877,181,894)
(매출채권현재가치할인차금)	(38,192,006)	0	0
단기대여금	534,914,000	534,914,000	534,914,000
(단기대여금손상차손누계액)	(534,914,000)	(534,914,000)	(534,914,000)
미수금	7,625,789,258	8,116,838,313	15,157,056,984
(미수금손상차손누계액)	(5,510,584,419)	(5,257,054,618)	(5,319,138,475)
단기미수수익	0	0	57,025,253
기타유동자산	142,458,134,361	74,459,125,080	45,469,039,471
선급금	67,359,811,633	16,477,712,699	16,017,523,614
(선급금손상차손누계액)	(7,309,472,467)	(5,843,632,916)	(5,469,368,822)
선급비용	82,382,530,428	63,786,831,498	34,847,061,383
선급부가가치세	25,264,767	37,090,926	73,823,296
기타의기타유동자산	0	1,122,873	0
재고자산 (주9)	31,259,770,446	28,885,024,217	33,111,524,317
상품	10,560,757,207	11,383,642,613	14,231,217,025
(상품평가충당금)	(1,065,937,167)	(1,837,045,175)	(2,094,252,512)
제품	18,627,291,987	17,181,215,706	20,447,308,538
(제품평가충당금)	(2,453,377,811)	(3,232,376,157)	(3,476,986,699)
재공품	7,293,107,526	7,000,867,141	5,768,425,924
(재공품평가충당금)	(2,055,165,912)	(1,707,016,733)	(1,764,187,959)
미작품	353,094,616	95,736,822	0
비유동자산	182,818,154,228	180,797,486,132	198,501,692,946
기타비유동금융자산 (주5,7,8,24,27)	6,779,856,497	1,252,435,251	2,505,661,150
장기금융상품	0	214,280,000	241,700,000
매도가능금융자산	0	1,038,155,251	2,263,961,150
투자자산	1,060,499,859	0	0
관계기업투자	5,719,356,638	0	0
장기매출채권 및 기타비유동채권 (주5,6,24,27)	40,692,153,924	37,551,948,251	37,632,494,256
장기금융기관예치금	15,901,440	14,551,170	11,218,598
장기매출채권	2,494,704,470	22,000,000	243,746,459
(장기매출채권손상차손누계액)	(22,000,000)	(22,000,000)	(243,746,459)
(장기매출채권현재가치할인차금)	(108,818,355)	0	0
장기미수금	0	0	193,360,000
장기대여금	2,740,562,889	2,405,632,926	2,285,987,272
(장기대여금손상차손누계액)	(596,700,037)	(596,700,037)	(540,000,000)
장기보증금	36,168,503,517	35,728,464,192	35,681,928,386
이연법인세자산 (주22)	13,336,926,974	11,397,780,774	12,080,784,927
기타비유동자산	187,500,000	187,500,000	187,500,000
기타의기타비유동자산	187,500,000	187,500,000	187,500,000
유형자산 (주11,15)	62,507,477,290	73,269,358,040	78,398,712,948

토지	19,526,280,177	19,526,280,177	19,526,280,177
건물	55,154,161,355	55,154,161,355	55,154,161,355
(건물감가상각누계액)	(21,921,473,471)	(20,484,605,260)	(19,047,737,049)
차량운반구	22,749,667	22,749,667	22,749,667
(차량운반구감가상각누계액)	(22,747,667)	(22,747,667)	(22,159,098)
비품	66,848,214,357	64,964,752,459	61,199,098,553
(비품감가상각누계액)	(57,858,555,470)	(53,631,716,414)	(48,564,083,567)
렌탈자산	8,170,727,946	9,105,375,143	10,164,475,018
(렌탈자산감가상각누계액)	(7,411,879,604)	(6,846,389,013)	(5,515,569,701)
건설중인유형자산	0	5,481,497,593	5,481,497,593
투자부동산 (주12,15,28)	4,929,602,505	5,032,382,066	5,135,161,627
토지	3,316,308,316	3,316,308,316	3,316,308,316
건물	4,111,182,457	4,111,182,457	4,111,182,457
(건물감가상각누계액)	(2,497,888,268)	(2,395,108,707)	(2,292,329,146)
무형자산 (주13)	54,384,637,038	52,106,081,750	62,561,378,038
영업권	11,690,066,292	11,690,066,292	11,676,669,638
(영업권손상차손누계액)	(5,837,574,227)	(5,837,574,227)	(3,645,638,510)
산업재산권	962,332,970	956,079,690	934,059,770
(산업재산권감가상각누계액)	(886,434,320)	(855,784,972)	(819,027,785)
(산업재산권손상차손누계액)	(18,303,056)	(18,303,056)	(18,303,056)
개발비	229,376,747,795	216,815,971,018	204,413,201,575
(개발비감가상각누계액)	(184,942,353,686)	(171,798,363,327)	(156,351,876,163)
(개발비손상차손누계액)	(10,971,464,940)	(10,127,402,687)	(9,305,910,523)
(개발비정부보조금)	(7,901,582)	(17,382,182)	(26,862,782)
소프트웨어	24,518,036,916	24,515,696,916	24,515,696,916
(소프트웨어감가상각누계액)	(21,945,921,761)	(21,605,471,788)	(21,088,074,453)
(소프트웨어손상차손누계액)	(2,567,742,813)	(2,368,050,118)	(2,368,050,118)
시설이용권	6,833,650,510	5,089,159,770	9,697,439,770
(시설이용권손상차손누계액)	(18,757,323)	(18,757,323)	(18,757,323)
기타무형자산	113,308,995,225	113,308,995,225	113,308,995,225
(기타무형자산감가상각누계액)	(113,025,827,258)	(113,025,827,258)	(113,025,827,258)
(기타무형자산손상차손누계액)	(283,167,967)	(283,167,967)	(283,167,967)
개발 중인 무형자산	8,200,256,263	5,686,197,744	5,492,109,335
(개발중인 무형자산 손상차손누계액)	0	0	(525,298,253)
자산총계	653,284,606,375	533,978,663,290	508,663,965,670
부채			
유동부채	321,757,791,101	217,822,065,081	186,863,963,103
매입채무 및 기타채무 (주24,27)	45,661,704,166	43,358,405,044	42,158,212,104
매입채무	5,907,641,289	6,341,156,679	5,873,873,123
미지급금	13,534,147,474	11,148,766,534	13,812,963,393
미지급비용	24,168,814,403	23,602,880,831	19,839,481,588
단기예수보증금	2,051,101,000	2,265,601,000	2,631,894,000
단기차입금 (주14,15,24,27)	185,000,000,000	65,000,000,000	85,000,000,000
유동성장기차입금 (주14,24,27)	0	25,000,000,000	0

총당부채 (주15,17)	2,336,034,589	1,175,022,867	1,298,841,658
반품총당부채	1,695,272,890	1,175,022,867	1,206,041,183
소송총당부채	640,761,699	0	0
마일리지총당부채	0	0	92,800,475
당기법인세부채 (주22)	6,104,208,959	7,541,349,927	486,385,368
기타유동부채	82,655,843,387	75,747,287,243	57,920,523,973
선수금	69,380,890,811	67,397,369,402	49,198,116,113
예수부가가치세	910,674,603	1,152,854,925	723,855,081
예수금	2,203,348,332	2,309,110,357	3,267,024,964
선수수익	4,783,996,795	4,887,952,559	4,731,527,815
책임이행적립금	5,376,932,846	0	0
비유동부채	12,530,729,945	13,180,839,768	40,703,495,198
장기매입채무 및 기타채무 (주24,27)	2,870,142,000	3,061,513,000	3,293,964,000
장기미지급금	2,678,842,000	2,870,213,000	3,077,664,000
예수보증금	191,300,000	191,300,000	216,300,000
장기차입금	0	0	25,000,000,000
확정급여부채 (주16)	9,660,587,945	5,398,155,295	8,478,828,151
확정급여채무	46,894,419,679	42,151,730,398	40,549,918,626
사외적립자산	(37,233,831,734)	(36,753,575,103)	(32,071,090,475)
기타비유동부채	0	4,721,171,473	3,930,703,047
책임이행적립금	0	4,721,171,473	3,930,703,047
부채총계	334,288,521,046	231,002,904,849	227,567,458,301
자본			
지배기업의 소유주에게 귀속되는 자본	316,175,873,358	300,307,489,844	278,458,080,312
자본금 (주1,18)	17,310,582,500	17,310,582,500	17,310,582,500
보통주자본금	17,310,582,500	17,310,582,500	17,310,582,500
자본잉여금 (주18)	185,862,101,968	185,862,101,968	185,862,101,968
주식발행초과금	197,270,064,886	197,270,064,886	197,270,064,886
기타자본잉여금	(11,407,962,918)	(11,407,962,918)	(11,407,962,918)
기타포괄손익누계액 (주7,8,24)	(383,414,990)	(1,003,796,470)	1,198,197
기타포괄손익-공정가치 측정 금융자산 평가손익	(1,015,501,610)	0	0
지분법자본변동	632,086,620	0	0
매도가능금융자산평가손실	0	(1,003,796,470)	1,198,197
기타자본구성요소 (주19,20)	(11,408,031,248)	(11,741,734,349)	(8,098,453,582)
자기주식	(14,263,718,289)	(14,263,718,289)	(10,044,759,019)
주식선택권	2,855,733,340	2,522,030,239	1,946,351,736
자기주식처분손실	(46,299)	(46,299)	(46,299)
이익잉여금 (주21)	124,794,635,128	109,880,336,195	83,382,651,229
이익준비금	8,221,525,720	7,680,000,000	7,680,000,000
미처분이익잉여금	116,573,109,408	102,200,336,195	75,702,651,229
비지배지분	2,820,211,971	2,668,268,597	2,638,427,057
자본총계	318,996,085,329	302,975,758,441	281,096,507,369
자본과부채총계	653,284,606,375	533,978,663,290	508,663,965,670

### 연결 포괄손익계산서

제 12 기 2018.01.01 부터 2018.12.31 까지

제 11 기 2017.01.01 부터 2017.12.31 까지

제 10 기 2016.01.01 부터 2016.12.31 까지

(단위 : 원)

	제 12 기	제 11 기	제 10 기
매출액 (주25)	642,932,702,719	624,308,471,007	624,013,874,878
매출원가 (주26)	276,431,332,839	275,534,204,908	289,927,160,049
매출총이익	366,501,369,880	348,774,266,099	334,086,714,829
판매비와관리비 (주26)	332,506,757,759	314,558,823,951	296,377,545,219
급여	76,170,040,392	73,767,139,167	69,337,359,804
퇴직급여	6,692,993,930	6,774,450,176	5,996,423,554
복리후생비	10,431,940,616	11,317,573,388	10,196,515,044
판매촉진비	15,681,463,883	13,893,459,809	14,501,336,811
광고선전비	9,028,193,910	8,455,657,677	6,483,345,457
포장운반비	1,185,629,768	1,226,981,853	4,347,981,830
통신비	1,947,954,898	2,512,516,277	2,821,901,847
임차료	28,365,058,382	25,540,640,327	24,909,456,581
수도광열비	655,765,196	637,907,209	657,517,295
차량유지비	39,924,007	53,460,542	55,449,420
세금과공과	3,650,353,923	3,418,739,453	3,206,013,176
지급수수료	10,895,832,341	9,858,985,166	9,075,782,859
여비교통비	1,923,086,272	1,902,818,444	1,579,940,227
교육훈련비	15,064,007,982	13,017,941,519	11,266,626,040
용역비	50,247,260,784	50,014,828,701	48,160,015,589
도서인쇄비	50,051,203	47,096,457	49,349,140
소모품비	1,191,378,901	1,395,713,276	1,343,592,661
회의비	383,370,719	603,066,187	409,864,499
접대비	1,121,771,224	955,605,219	811,174,027
보험료	489,344,077	556,537,313	503,000,333
감가상각비 (주11,12)	6,884,784,334	7,946,980,334	7,863,834,571
무형자산상각비 (주13)	383,168,280	562,719,795	1,355,398,725
수선비	5,617,502,042	5,016,515,465	4,241,645,203
연구비 (주13)	980,144,794	1,005,291,547	948,079,990
판매수수료	73,269,833,116	63,883,827,813	58,449,706,893
주식보상비용 (주20)	338,372,647	590,947,370	872,092,733
매출채권손상차손 (주6)	2,862,215,955	3,280,269,824	1,247,219,119
기타판매비와관리비	6,955,314,183	6,321,153,643	5,686,921,791



영업이익 (주25)	33,994,612,121	34,215,442,148	37,709,169,610
기타수익	8,626,025,883	6,949,681,092	6,409,010,905
유형자산처분이익	95,970,429	7,351,802	29,051,169
무형자산처분이익	0	0	305,352,681
외환차익	279,486,461	28,908,008	82,976,477
외화환산이익	116,156,173	35,731,945	258,871,257
기타채권손상차손환입	0	0	65,415,877
사용손료수익	104,778,979	202,942,314	102,684,822
잡이익	8,029,633,841	6,674,747,023	5,564,658,622
기타비용	9,923,939,660	5,744,852,066	10,015,606,180
유형자산처분손실	141,771,908	924,785,347	19,340,619
무형자산처분손실	0	326,140,544	6,595,875
기타채권손상차손 (주6)	398,232,678	32,779,012	0
기타유동자산손상차손	1,465,839,551	392,818,906	986,684,706
유형자산손상차손 (주11)	5,481,497,593	0	0
무형자산손상차손 (주13)	1,153,754,948	3,011,243,227	4,049,546,103
외환차손	97,512,271	187,634,048	140,357,588
외화환산손실	85,993,364	363,135,304	1,143,662
기부금	451,816,559	452,216,769	945,826,658
잡손실	6,759,089	54,098,909	675,562,351
소송비용	640,761,699	0	3,190,548,618
금융수익 (주24)	1,030,732,216	1,231,992,716	634,652,085
이자수익	1,030,732,216	1,231,916,584	634,652,085
단기금융자산평가이익	0	76,132	0
금융원가 (주24)	2,731,291,970	2,796,787,161	3,506,545,847
이자비용	2,731,029,422	2,796,787,161	3,506,545,847
단기금융자산평가손실	262,548	0	0
투자손익	(264,282,337)	0	0
지분법손실	(264,282,337)	0	0
법인세비용차감전순이익	30,731,856,253	33,855,476,729	31,230,680,573
법인세비용 (주22)	8,397,929,543	8,917,950,557	7,534,904,892
당기순이익 (주25)	22,333,926,710	24,937,526,172	23,695,775,681
당기손익의 귀속:			
지배기업 소유주지분	22,186,743,102	24,924,690,067	23,397,085,313
비지배지분	147,183,608	12,836,105	298,690,368
기타포괄손익	(1,718,100,610)	568,000,232	(2,732,480,792)
후속적으로 당기손익으로 재분류되는 포괄손익:			
매도가능금융자산평가손익 (주7,24)	0	(1,004,994,667)	(34,984,666)
지분법자본변동 (주8)	632,086,620	0	
후속적으로 당기손익으로 재분류되지 않는 포괄손익:			

재측정손익 (주16,21)	(2,338,482,090)	1,572,994,899	(2,697,496,126)
기타포괄손익-공정가치 측정 금융자산평가손익	(11,705,140)	0	0
총포괄이익	20,615,826,100	25,505,526,404	20,963,294,889
총 포괄손익의 귀속:			
지배기업 소유주지분	20,468,642,492	25,492,690,299	20,664,604,521
비지배지분	147,183,608	12,836,105	298,690,368
주당이익 (주22)			
기본주당이익 (단위 : 원)	672	745	696
희석주당이익 (단위 : 원)	672	745	696

#### 연결 자본변동표

제 12 기 2018.01.01 부터 2018.12.31 까지

제 11 기 2017.01.01 부터 2017.12.31 까지

제 10 기 2016.01.01 부터 2016.12.31 까지

(단위 : 원)

	자본							
	지배기업의 소유주에게 귀속되는 자본						비지배지분	자본 합계
	자본금	자본잉여금	기타포괄손익누계액	기타자본구성요소	이익잉여금	지배기업의 소유주에게 귀속되는 자본 합계		
						계		
2016.01.01 (기초자본-조정 전)	17,310,582,500	185,862,101,968	36,182,863	(8,953,735,210)	62,683,062,042	256,938,194,163	2,320,341,965	259,258,536,128
회계정책변경 누적효과	0	0	0	0	0	0	0	0
기초자본_조정 후	17,310,582,500	185,862,101,968	36,182,863	(8,953,735,210)	62,683,062,042	256,938,194,163	2,320,341,965	259,258,536,128
당기순이익	0	0	0	0	23,397,085,313	23,397,085,313	298,690,368	23,695,775,681
매도가능금융자산평가손실	0	0	(34,984,666)	0	0	(34,984,666)	0	(34,984,666)
자본법자본변동	0	0	0	0	0	0	0	0
기타포괄-공정가치 측정 금융상품 평가손실	0	0	0	0	0	0	0	0
재측정이익	0	0	0	0	(2,697,496,126)	(2,697,496,126)	0	(2,697,496,126)
자기주식의 취득		0	0	0	0	0	0	0
연차배당	0	0	0	0	0	0	0	0
주식보상원가의 인식	0	0	0	855,281,628	0	855,281,628	19,394,724	874,676,352
2016.12.31 (기말자본)	17,310,582,500	185,862,101,968	1,198,197	(8,098,453,582)	83,382,651,229	278,458,080,312	2,638,427,057	281,096,507,369
2017.01.01 (기초자본-조정 전)	17,310,582,500	185,862,101,968	1,198,197	(8,098,453,582)	83,382,651,229	278,458,080,312	2,638,427,057	281,096,507,369
회계정책변경 누적효과	0	0	0	0	0	0	0	0
기초자본_조정 후	17,310,582,500	185,862,101,968	1,198,197	(8,098,453,582)	83,382,651,229	278,458,080,312	2,638,427,057	281,096,507,369
당기순이익	0	0	0	0	24,924,690,067	24,924,690,067	12,836,105	24,937,526,172
매도가능금융자산평가손실	0	0	(1,004,994,667)	0	0	(1,004,994,667)	0	(1,004,994,667)
자본법자본변동	0	0	0	0	0	0	0	0
기타포괄-공정가치 측정 금융상품 평가손실	0	0	0	0	0	0	0	0
재측정이익	0	0	0	0	1,572,994,899	1,572,994,899	0	1,572,994,899

자기주식의 취득	0	0	0	(4,218,959,270)	0	(4,218,959,270)	0	(4,218,959,270)
연차배당	0	0	0	0	0	0	0	0
주식보상원가의 인식	0	0	0	575,678,503	0	575,678,503	17,005,435	592,683,938
2017.12.31 (기말자본)	17,310,582,500	185,862,101,968	(1,003,796,470)	(11,741,734,349)	109,880,336,195	300,307,489,844	2,668,268,597	302,975,758,441
2018.01.01 (기초자본-조정 전)	17,310,582,500	185,862,101,968	(1,003,796,470)	(11,741,734,349)	109,880,336,195	300,307,489,844	2,668,268,597	302,975,758,441
회계정책변경 누적효과	0	0	0	0	481,295,125	481,295,125	0	481,295,125
기초자본_조정 후	17,310,582,500	185,862,101,968	(1,003,796,470)	(11,741,734,349)	110,361,631,320	300,788,784,969	2,668,268,597	303,457,053,566
당기순이익	0	0	0	0	22,186,743,102	22,186,743,102	147,183,608	22,333,926,710
매도가능금융자산평가손실	0	0	0	0	0	0	0	0
지분법자본변동	0	0	632,086,620	0	0	632,086,620	0	632,086,620
기타포괄-공정가치 측정 금융상품 평가손실	0	0	(11,705,140)	0	0	(11,705,140)	0	(11,705,140)
재측정이익	0	0	0	0	(2,338,482,090)	(2,338,482,090)	0	(2,338,482,090)
자기주식의 취득	0	0	0	0	0	0	0	0
연차배당	0	0	0	0	(5,415,257,204)	(5,415,257,204)	0	(5,415,257,204)
주식보상원가의 인식	0	0	0	333,703,101	0	333,703,101	4,759,766	338,462,867
2018.12.31 (기말자본)	17,310,582,500	185,862,101,968	(383,414,990)	(11,408,031,248)	124,794,635,128	316,175,873,358	2,820,211,971	318,996,085,329

### 연결 현금흐름표

제 12 기 2018.01.01 부터 2018.12.31 까지

제 11 기 2017.01.01 부터 2017.12.31 까지

제 10 기 2016.01.01 부터 2016.12.31 까지

(단위 : 원)

	제 12 기	제 11 기	제 10 기
영업활동현금흐름	38,279,636,692	59,857,369,303	65,624,943,600
당기순이익(손실)	22,333,926,710	24,937,526,172	23,695,775,681
조정:	53,284,664,272	54,448,119,971	54,605,240,269
법인세비용	8,397,929,543	8,917,950,557	7,534,904,892
이자비용	2,731,029,422	2,796,787,161	3,506,545,847
이자수익	(1,030,732,216)	(1,231,916,584)	(634,652,085)
외화환산손실	85,993,364	363,135,304	1,143,662
외화환산이익	(116,156,173)	(35,731,945)	(258,871,257)
감가상각비	8,190,473,552	10,190,149,125	9,895,438,772
무형자산상각비	13,505,609,080	15,991,161,086	20,132,530,289
퇴직급여	6,553,384,349	6,662,827,647	6,036,067,112
주식보상비용	338,462,867	592,683,938	874,676,352
매출채권손상차손	2,862,215,955	3,280,269,824	1,247,219,119
기타채권손상차손	398,232,678	32,779,012	0
기타채권손상차손환입	0	0	(65,415,877)
기타유동자산손상차손	1,465,839,551	392,818,906	986,684,706
재고자산평가손실	411,926,420	277,489,556	715,166,631

재고자산평가손실환입	(1,613,883,595)	(836,478,661)	(2,358,168,030)
재고자산폐기손실	3,517,978,871	2,799,453,861	3,285,669,667
유형자산처분손실	141,771,908	924,785,347	19,340,619
무형자산처분손실	0	326,140,544	6,595,875
유형자산손상차손	5,481,497,593	0	0
무형자산손상차손	1,153,754,948	3,011,243,227	4,049,546,103
유형자산처분이익	(95,970,429)	(7,351,802)	(29,051,169)
무형자산처분이익			(305,352,681)
잡이익			(34,778,278)
소송충당부채전입액	640,761,699	0	0
단기금융자산평가이익	0	(76,132)	0
단기금융자산평가손실	262,548	0	0
지분법손실	264,282,337	0	0
운전자본의 변동:	(25,977,154,129)	(18,439,669,446)	(11,715,882,959)
매출채권의 감소(증가)	3,023,310,693	(6,433,643,250)	(5,182,500,635)
미수금의 감소(증가)	21,206,178	7,067,181,027	1,840,041,478
미수수익의 감소(증가)	0	0	12,730,900
선급금의 감소(증가)	(882,098,934)	(452,525,685)	1,267,679,809
선급비용의 감소(증가)	(18,595,698,930)	(28,939,770,115)	(766,330,462)
선급부가가치세의 감소(증가)	11,826,159	36,732,370	725,004
기타유동자산의 감소(증가)	0	(1,122,873)	0
재고자산의 감소(증가)	(5,432,987,303)	(1,143,558,235)	7,471,595,925
장기매출채권의 감소(증가)	(2,363,886,115)	0	15,000,000
장기미수금의 감소(증가)	0	0	787,520,000
매입채무의 증가(감소)	(488,797,997)	481,385,093	(6,464,837,232)
미지급금의 증가(감소)	2,349,126,640	(2,712,009,331)	2,382,631,338
미지급비용의 증가(감소)	591,770,558	3,671,761,153	(5,407,337,679)
예수부가가치세의 증가(감소)	(242,180,322)	428,999,844	(997,710,255)
예수금의 증가(감소)	(105,762,025)	(957,914,607)	(72,508,905)
예수보증금의 증가(감소)	(214,500,000)	(391,293,000)	(56,000,000)
선수금의 증가(감소)	733,521,409	18,231,553,607	6,493,687,645
선수수익의 증가(감소)	377,339,361	156,424,744	(1,969,554,969)
반품충당부채의 증가(감소)	(148,956,660)	(31,018,316)	(362,316,198)
마일리지충당부채의 증가(감소)	0	(92,800,475)	(200,794,995)
장기미지급금의 증가(감소)	(191,371,000)	(207,451,000)	(234,146,000)
책임이행적립금의 증가(감소)	655,761,373	790,468,426	(640,802,771)
퇴직금의 지급	(5,493,815,452)	(4,186,406,491)	(5,456,540,270)
사외적립자산의 납입	0	(4,300,000,000)	(4,600,000,000)
확정급여부채의 관계사 전입	419,038,238	545,337,668	423,885,313
법인세납부	(11,361,800,161)	(1,088,607,394)	(960,189,391)
투자활동현금흐름	(72,022,858,678)	(10,192,319,175)	(11,349,522,856)

장기금융기관예치금의 감소	0	0	25,663,412
단기금융상품의 회수	126,489,968	294,231,765	1,026,700,953
장기대여금의 회수	1,007,961,237	938,330,607	986,174,238
유형자산의 처분	138,569,671	55,609,085	100,896,659
무형자산의 처분	0	4,382,421,226	412,364,620
매도가능금융자산의 처분	0	0	82,630,000
보증금의 회수	3,055,179,765	5,485,351,100	4,219,068,748
이자의 수취	964,093,157	1,232,241,800	634,652,085
선수금의 증가	1,250,000,000	0	0
단기금융상품의 증가	(416,034,628)	0	0
장기금융상품의 증가	0	0	(286,020,000)
장기금융기관예치금의 증가	(336,588)	(3,332,572)	0
장기대여금의 증가	(1,342,891,200)	(1,001,276,224)	(1,044,662,644)
보증금의 증가	(3,495,219,090)	(5,531,886,906)	(3,790,789,619)
유형자산의 취득	(1,580,255,923)	(2,809,127,107)	(2,049,455,916)
무형자산의 취득	(16,378,862,692)	(13,134,881,949)	(11,466,755,392)
관계기업투자주식의 취득	(5,351,552,355)	0	0
매도가능금융자산의 취득	0	(100,000,000)	(199,990,000)
선급금의 증가	(50,000,000,000)	0	0
재무활동현금흐름	86,630,214,064	(27,044,896,187)	(3,587,330,509)
단기차입금의 증가	95,000,000,000	0	85,000,000,000
장기차입금의 증가	0	0	25,000,000,000
이자의 지급	(2,954,528,732)	(2,825,936,917)	(3,587,330,509)
단기차입금의 상환	0	(20,000,000,000)	(110,000,000,000)
자기주식의 취득	0	(4,218,959,270)	0
배당금의 지급	(5,415,257,204)	0	0
현금및현금성자산의 순증감	52,886,992,078	22,620,153,941	50,688,090,235
기초 현금및현금성자산	97,024,500,675	74,551,535,672	23,731,118,742
외화표시 현금및현금성자산에 대한 환율변동효과	58,002,420	(147,188,938)	132,326,695
기말 현금및현금성자산	149,969,495,173	97,024,500,675	74,551,535,672

### 3. 연결재무제표 주석

제 12 (당) 기말 2018년 12월 31일 현재

제 11 (전) 기말 2017년 12월 31일 현재

주식회사 웅진씽크빅과 그 종속기업

#### 1. 연결대상회사의 개요

##### (1) 지배기업의 개요

지배기업인 주식회사 웅진씽크빅(이하 "당사")은 2007년 5월 1일자로 상장회사인 (주)웅진의 교육문화사업부문 등이 인적분할되어 신설회사로 설립되었으며, 2007년 5월 31일자로 한국거래소가 개설하는 유가증권시장에 재상장되었습니다. 당사는 분할 이후 도서 및 교육출판물 제조·판매업, 정기간행물(잡지) 발행업, 출판 및 교육서비스 등을 영위하고 있습니다.

당사는 수차례의 증자 등을 거쳐 당기말 현재 자본금은 17,310,583천원이며, 당기말현재 당사의 주식분포상황은 다음과 같습니다.

(단위: 천원)			
주 주 명	소유주식수	지 분 율	금 액
(주)웅진	8,422,729주	24.33%	4,211,365
자기주식	1,601,304주	4.63%	800,652
기타	24,597,132주	71.04%	12,298,566
합 계	34,621,165주	100.00%	17,310,583

2018년 12월 31일로 종료되는 보고기간에 대한 연결재무제표는 당사와 당사의 종속기업(이하 통칭하여 '연결실체'), 연결실체의 관계기업에 대한 지분으로 구성되어 있습니다.

(2) 연결대상 종속기업 개요

당기말과 전기말 현재 종속기업의 현황은 다음과 같습니다.

① 당기말

회사명	소재지	지분율	회사개요
(주)웅진컴퍼스	대한민국	80.0%	영어학원사업 등

② 전기말

회사명	소재지	지분율	회사개요
(주)웅진컴퍼스	대한민국	80.0%	영어학원사업 등

(3) 종속기업의 요약 재무정보

당기와 전기의 종속기업의 요약 재무정보는 다음과 같습니다.

① 당기

(단위: 천원)						
회사명	자 산	부 채	자 본	매 출	당기순손익	총포괄손익
(주)웅진컴퍼스	16,648,787	2,809,527	13,839,260	11,935,416	735,918	735,918

② 전기

(단위: 천원)						
회사명	자 산	부 채	자 본	매 출	당기순손익	총포괄손익
(주)웅진컴퍼스	15,065,361	1,966,779	13,098,582	11,051,542	64,180	64,180

(4) 비지배지분

당기와 전기 중 연결실체의 비지배지분과 관련된 종속기업정보는 다음과 같습니다.

① 당기

(단위: 천원)			
구 분	(주)웅진컴퍼스	내부제거 등	합 계
비지배지분율	20.00%		
유동자산	13,489,370		
비유동자산	3,159,417		
유동부채	(2,809,527)		
비유동부채	-		
순자산	13,839,260		
비지배지분의 장부금액	2,767,852	52,360	2,820,212
수익	11,935,416		
당기순이익	735,918		
기타포괄손익	-		
총포괄손익	735,918		
비지배지분에 배분된 당기순이익	147,184	-	147,184
비지배지분에 배부된 총포괄손익	147,184	-	147,184
영업활동현금흐름	922,852		
투자활동현금흐름	(822,930)		
재무활동현금흐름	-		
현금및현금성자산의 순증감	99,922		



② 전기

(단위: 천원)			
구 분	(주)웅진컴퍼스	내부제거 등	합 계
비지배지분율	20.00%		
유동자산	11,356,726		
비유동자산	3,708,635		
유동부채	(1,966,779)		
비유동부채	-		
순자산	13,098,582		
비지배지분의 장부금액	2,619,716	48,553	2,668,269
수익	11,051,542		
당기순이익	64,180		
기타포괄손익	-		
총포괄손익	64,180		
비지배지분에 배분된 당기순이익	12,836	-	12,836
비지배지분에 배부된 총포괄손익	12,836	-	12,836
영업활동현금흐름	908,562		
투자활동현금흐름	(439,167)		
재무활동현금흐름	-		
현금및현금성자산의 순증감	469,395		

## 2. 재무제표 작성기준

### (1) 회계기준의 적용

주식회사 웅진씽크빅과 그 종속기업(이하 "연결실체"라 함)은 주식회사등의외부감사에관한 법률 제5조 1항 1호에서 규정하고 있는 국제회계기준위원회의 국제회계기준을 채택하여 정한 회계처리기준인 한국채택국제회계기준에 따라 재무제표를 작성하였습니다.

연결실체의 재무제표는 2019년 2월 14일자 이사회에서 승인되었으며, 2019년 3월 29일자 주주총회에서 최종 승인될 예정입니다.

### (2) 측정기준

연결재무제표는 아래에서 열거하고 있는 재무상태표의 주요항목을 제외하고는 역사적원가를 기준으로 작성되었습니다.

- 공정가치로 측정되는 금융상품
- 확정급여채무의 현재가치에서 사외적립자산의 공정가치를 차감한 확정급여부채

### (3) 기능통화와 표시통화

연결실체 내 개별기업의 재무제표는 각 개별기업의 영업활동이 이루어지는 주된 경제환경의 통화("기능통화")로 작성되고 있습니다. 연결실체의 연결재무제표는 보고기업인 지배기업의 기능통화 및 표시통화인 원화로 작성하여 보고하고 있습니다.

### (4) 추정과 판단

한국채택국제회계기준에서는 재무제표를 작성함에 있어서 회계정책의 적용이나, 보고기간 말 현재 자산·부채 및 수익·비용의 보고금액에 영향을 미치는 사항에 대하여 경영진의 최선의 판단을 기준으로 한 추정치와 가정의 사용을 요구하고 있습니다. 보고기간 말 현재 경영진의 최선의 판단을 기준으로 한 추정치와 가정이 실제 환경과 다를 경우 이러한 추정치와 실제결과는 다를 수 있습니다.

추정치와 추정에 대한 기본 가정은 지속적으로 검토되고 있으며, 회계추정의 변경은 추정이 변경된 기간과 미래 영향을 받을 기간 동안 인식되고 있습니다.

### ① 경영진의 판단

연결재무제표에 인식된 금액에 유의한 영향을 미치는 회계정책의 적용과 관련된 주요한 경영진의 판단에 대한 정보는 다음의 주석에 포함되어 있습니다.

- 주석 1: 연결 범위 - 사실상 지배력을 보유하고 있는지 여부
- 주석 8: 지분법적용투자주식 - 연결실체가 유의적인 영향력을 행사하는지

### ② 가정과 추정의 불확실성

다음 회계기간 이내에 중요한 조정이 발생할 수 있는 유의한 위험이 있는 가정과 추정의 불확실성에 대한 정보는 다음의 주석사항에 포함되어 있습니다.

- 주석 15 및 17: 우발부채 및 약정사항과 충당부채(자원의 유출 가능성과 금액에 대한 가정)
- 주석 16: 종업원급여(주요 보험수리적 가정)
- 주석 22: 법인세비용(이연법인세자산의 인식)

### ③ 공정가치 측정

연결실체의 회계정책과 공시사항은 다수의 금융 및 비금융자산과 부채에 대해 공정가치 측정을 요구하고 있는 바, 연결실체는 공정가치평가 정책과 절차를 수립하고 있습니다. 동 정책과 절차에는 공정가치 서열체계에서 수준 3으로 분류되는 공정가치를 포함한 모든 유의적인 공정가치 측정의 검토를 책임지는 평가부서의 운영을 포함하고 있으며, 그 결과는 재무담당 임원에게 직접 보고되고 있습니다.

평가부서는 정기적으로 관측가능하지 않은 유의적인 투입변수와 평가 조정을 검토하고 있습니다. 공정가치측정에서 중개인 가격이나 평가기관과 같은 제3자 정보를 사용하는 경우, 평가부서에서 제3자로부터 입수한 정보에 근거한 평가가 공정가치 서열체계 내 수준별 분류를 포함하고 있으며 해당 기준서의 요구사항을 충족한다고 결론을 내릴 수 있는지 여부를 판단하고 있습니다.

자산이나 부채의 공정가치를 측정하는 경우, 연결실체는 최대한 시장에서 관측가능한 투입 변수를 사용하고 있습니다. 공정가치는 다음과 같이 가치평가기법에 사용된 투입변수에 기초하여 공정가치 서열체계 내에서 분류됩니다.

구 분	투입변수의 유의성
수준 1	측정일에 동일한 자산이나 부채에 대한 접근 가능한 활성시장의 조정되지 않은 공시 가격
수준 2	수준 1의 공시가격 이외에 자산이나 부채에 대해 직접적으로 또는 간접적으로 관측가능한 투입변수
수준 3	자산이나 부채에 대한 관측가능하지 않은 투입변수

자산이나 부채의 공정가치를 측정하기 위해 사용되는 여러 투입변수가 공정가치 서열체계 내에서 다른 수준으로 분류되는 경우, 연결실체는 측정치 전체에 유의적인 공정가치 서열체계에서 가장 낮은 수준의 투입변수와 동일한 수준으로 공정가치 측정치 전체를 분류하고 있으며, 변동이 발생한 보고기간말에 공정가치 서열체계의 수준간 이동을 인식하고 있습니다.

공정가치 측정 시 사용된 가정의 자세한 정보는 아래 주석에 포함되어 있습니다.

- 주석 27: 위험관리

(5) 회계정책의 변경

연결실체는 2018년 1월 1일부터 기업회계기준서 제1115호 '고객과의 계약에서 생기는 수익'과 제1109호 '금융상품'을 최초 적용하였습니다. 2018년 1월 1일 이후 적용되는 다른 기준들은 연결실체의 연결재무제표에 미치는 유의적인 영향이 없습니다.

① 기업회계기준서 제1115호 '고객과의 계약에서 생기는 수익'

기업회계기준서 제1115호는 수익은 언제, 얼마나 인식할지를 결정하기 위한 포괄적인 체계입니다. 동 기준서는 현행 기업회계기준서 제1018호 '수익', 제1011호 '건설계약', 기업회계기준해석서 제2031호 '수익: 광고용역의 교환거래', 제2113호 '고객충성제도', 제2115호 '부동산건설약정', 제2118호 '고객으로부터의 자산이전'을 대체하였습니다. 기업회계기준서 제1115호 하에서 수익은 고객이 재화나 용역을 통제하는 시기에 인식합니다. 통제는 한 시점 또는 기간에 걸쳐 이전되며 판단이 필요합니다.

연결실체는 기업회계기준서 제1115호를 최초 적용 누적효과를 최초 적용일(2018년 1월 1일)에 인식하였습니다. 이에 따라, 변경 전에 유효했던 기업회계기준서 제1018호, 기업회계기준서 제1011호 및 관련 해석서를 적용한 2017년에 공시된 정보를 재작성하지 않았습니다.

2018년 1월 1일의 이익잉여금에 반영된 기업회계기준서 제1115호 도입에 따른 세후 전환효과는 다음과 같습니다.

(단위: 천원)	
구 분	금 액
이익잉여금	
반품권을 부여한 제품	703,768
선수수익(고객충성제도)	481,295
반품충당부채	(703,768)
2018년 1월 1일 적용효과	481,295

2018년 12월 31일 기준 연결실체의 연결재무상태표와 동일자로 종료되는 연결포괄손익계산서에서 기업회계기준서 제1115호 적용효과는 다음과 같습니다. 연결실체의 동일자로 종료되는 연결현금흐름표에 미치는 영향은 중요하지 않습니다.

당기말 현재 연결재무상태표에 미치는 영향은 다음과 같습니다.

(단위: 천원)			
구 분	반영전	반영효과	반영후
유동자산	469,797,245	669,207	470,466,452
비유동자산	182,818,154	-	182,818,154
자 산 총 계	652,615,399	669,207	653,284,606
유동부채	321,611,035	146,756	321,757,791
비유동부채	12,530,730	-	12,530,730
부 채 총 계	334,141,765	146,756	334,288,521
자 본 총 계	318,473,634	522,451	318,996,085
부 채 및 자 본 총 계	652,615,399	669,207	653,284,606

당기 중 연결포괄손익계산서에 미치는 영향은 다음과 같습니다.

(단위: 천원)			
구 분	반영전	반영효과	반영후
매출	642,410,252	522,451	642,932,703
매출원가	276,431,333	-	276,431,333
매출총이익	365,978,919	522,451	366,501,370
판매비와관리비	332,506,758	-	332,506,758
영업이익	33,472,161	522,451	33,994,612
법인세비용차감전순이익	30,209,406	522,451	30,731,857
법인세비용	8,397,930	-	8,397,930
당기순이익	21,811,476	522,451	22,333,927
당기총포괄이익	20,093,375	522,451	20,615,826

#### i) 재화의 판매

고객이 정해진 기간 안에 상품을 반환할 권리를 가진 경우 연결실체는 과거에는 매출총이익에 기초한 순액 기준으로 측정한 반품충당부채를 인식했습니다. 기업회계기준서 제1115호에서는 고객에게 환불할 것으로 예상되는 총액을 계약부채(환불부채)로 인식하고 수익을 조정합니다. 동시에 연결실체는 고객이 반품 권리를 행사할 때 고객으로부터 상품을 회수할 권리를 가지므로 그 자산을 인식하고 해당 금액만큼 매출원가를 조정하며, 자산은 상품의 순실현재가치를 추가적으로 고려한 금액으로 측정합니다.

ii) 고객충성제도: 기업회계기준해석서 제2113호 하에서 최초매출과 관련하여 받았거나 받을 대가의 공정가치는 보상점수와 제품매출의 나머지 부분에 배분합니다. 기업회계기준서 제1115호 하에서는 더 낮은 비중의 포인트를 할당하므로 이연되는 수익이 감소하였습니다. 이러한 변경으로 재무상태표에서 선수수익(이연부채)이 감소하였습니다.

이외 다른 수익 범주는 기업회계기준서 제1115호가 연결실체의 회계정책에 유의적인 영향을 미치지 않습니다.

## ② 기업회계기준서 제1109호 '금융상품'

기업회계기준서 제1109호는 금융자산, 금융부채 및 비금융항목을 매입하거나 매도할 수 있는 일부 계약의 인식과 측정을 규정합니다. 이 기준서는 기업회계기준서 제1039호 '금융상품: 인식과 측정'을 대체합니다.

추가적으로 연결실체는 개정된 기업회계기준서 제1107호를 2018년 공시사항에는 적용하였지만, 비교정보에는 적용하지 않았습니다.

### i) 금융자산 및 금융부채의 분류 및 측정

기업회계기준서 제1109호는 금융자산에 대해 상각후원가 측정 금융자산, 기타포괄손익-공정가치 측정 금융자산과 당기손익-공정가치 측정 금융자산의 세 가지 범주별 분류원칙을 갖고 있습니다. 기업회계기준서 제1109호에 따른 금융자산의 분류는 일반적으로 금융자산이 관리되는 방식인 사업모형과 금융자산의 계약상 현금흐름의 특성에 근거하여 결정됩니다. 기업회계기준서 제1109호는 기업회계기준서 제1039호의 만기보유금융자산, 대여금및수취채권, 매도가능금융자산의 범주를 삭제하였습니다. 주계약이 이 기준서의 적용범위에 해당하는 금융자산인 계약에 내재된 파생상품은 분리되지 않고, 복합금융상품 전체를 기준으로 금융자산을 분류합니다.

기업회계기준서 제1109호는 기업회계기준서 제1039호에 따른 기존 금융부채의 분류 및 측정에 대해 존재하는 요구사항을 대부분 유지하였습니다. 기업회계기준서 제1109호의 적용은 금융부채와 관련된 연결실체의 회계정책에 대해 중요한 영향은 없습니다.

다음의 표와 첨부된 주석은 기업회계기준서 제1039호에 따른 최초 측정 범주와 2018년 1월 1일의 금융자산 집합의 각 구분에 대한 기업회계기준서 제1109호의 새로운 측정 범주를 설명합니다.

(단위: 천원)				
과 목	기업회계기준서 제1039호에 따른 분류	기업회계기준서 제1109호에 따른 분류	기업회계기준서 제1039호에 따른 장부금액	기업회계기준서 제1109호에 따른 장부금액
매도가능금융자산(지분상품)(*1)	매도가능금융자산	기타포괄손익-공정가치 측정 금융상품	545,565	545,565
매도가능금융자산(*2)	매도가능금융자산	당기손익-공정가치 측정 금융상품	492,590	492,590
단기금융상품	당기손익인식금융자산	당기손익-공정가치 측정 금융상품	126,490	126,490
장기금융상품	대여금및수취채권	상각후원가 측정 금융상품	214,280	214,280
현금및현금성자산	대여금및수취채권	상각후원가 측정 금융상품	97,024,501	97,024,501
매출채권및기타채권(*3)	대여금및수취채권	상각후원가 측정 금융상품	152,686,037	152,686,037
장기매출채권및기타채권(*3)	대여금및수취채권	상각후원가 측정 금융상품	37,551,948	37,551,948

- (\*1) 지분상품은 연결실체가 전략목적상 장기 보유할 목적으로 투자하고 있는 상품입니다. 기업회계기준서 제1109호에서 허용하는 범위 내에서, 연결실체는 최초 적용일에 이러한 투자자산을 기타포괄손익-공정가치 측정 금융상품으로 지정하였습니다(주석 7 참고). 기업회계기준서 제1039호와는 달리 이러한 지분상품과 관련된 누적 공정가치 평가손익은 당기손익으로 재분류되지 않습니다.
- (\*2) 기업회계기준서 제1039호에 따라 그 외 매도가능금융자산으로 분류되었던 금융상품은 당기손익-공정가치 측정 금융상품으로 분류됩니다(주석 7 참고).
- (\*3) 기업회계기준서 제1039호에 따라 대여금및수취채권으로 분류되었던 매출채권및기타채권은 상각후원가 측정 금융상품으로 분류됩니다.



ii) 금융자산의 손상

기업회계기준서 제1109호는 기업회계기준서 제1039호의 '발생손실'모형을 '기대신용손실'모형으로 대체하였습니다. 새로운 손상모형은 상각후원가로 측정되는 금융자산, 계약자산 및 기타포괄손익-공정가치로 측정되는 채무상품에 적용되지만, 지분상품 투자에는 적용되지 않습니다. 기업회계기준서 제1109호에서 신용손실은 기업회계기준서 제1039호보다 일찍 인식될 것입니다.

iii) 경과규정

기업회계기준서 제1109호의 채택으로 인한 회계정책의 변경은 아래에 기술된 경우를 제외하고 소급 적용을 원칙으로 합니다.

- 연결실체는 손상을 포함한 분류 및 측정 변경과 관련하여 이전 기간의 비교 정보를 재작성하지 않아도 되는 예외규정을 적용하였습니다. 따라서 2017년에 대해 표시되는 정보는 기업회계기준서 제1109호의 요구사항을 반영하는 것이 아니라 기업회계기준서 제1039호의 요구사항을 반영하였습니다.
- 최초 적용일에 존재하는 사실과 상황에 근거하여 다음과 같은 평가가 이루어져야 합니다.
  - √ 보유하고 있는 금융자산에 대한 사업모형의 결정
  - √ 특정 금융자산 및 금융부채에 대하여 당기손익-공정가치 지정 선택 및 이전 지정의 철회
  - √ 단기매매항목이 아닌 특정 지분상품의 투자에 대하여 기타포괄손익-공정가치 지정 선택
- 채무증권에 대한 투자가 기업회계기준서 제1109호의 최초 적용일에 낮은 신용위험을 갖고 있다면 연결실체는 최초 인식일 이후 해당 자산에 대한 신용위험이 유의적으로 증가하지 않았다고 가정하였습니다.

### 3. 유의적인 회계정책

연결실체가 한국채택국제회계기준에 따른 연결재무제표 작성에 적용한 유의적인 회계정책은 아래 기술되어 있으며, 주석 2.(5)에서 설명하고 있는 회계정책의 변경을 제외하고, 당기 및 비교 표시된 전기의 연결재무제표는 동일한 회계정책을 적용하여 작성되었습니다.

#### (1) 영업부문

연결실체는 부문에 배분될 자원에 대한 의사결정을 하고 부문의 성과를 평가하기 위하여 최고 영업의사결정자가 주기적으로 검토하는 내부보고 자료에 기초하여 부문을구분하고 있습니다. 연결실체의 영업부문은 주석 25에서 기술한 대로 교육문화 및 미래교육 등과 영어교육 부문으로 구성되어 있으며, 각 부문은 연결실체의 전략적 영업단위들입니다. 전략적 영업단위들은 서로 다른 생산품과 용역을 제공하며 각 영업단위 별로 요구되는 기술과 마케팅전략이 다르므로 분리되어 운영되고 있습니다. 해외 귀속 부문수익과 부문자산 및 부문부채가 중요하지 아니하므로 지역에 대한 정보는 공시하지 아니하였습니다.

보고부문 사이의 거래에 대한 가격은 독립적인 제3자간 거래에 적용하는 시장거래가격에 기초하여 결정되고 있습니다.

## (2) 연결

### ① 사업결합

사업결합은 동일지배 하에 있는 기업실체나 사업에 대한 결합을 제외하고 취득법을 적용하여 회계처리하고 있습니다.

이전대가는 일반적으로 식별가능한 취득 순자산의 공정가치로 측정하는 것과 동일하게 공정가치로 측정하고 있습니다. 사업결합의 결과 영업권이 발생되면 매년 손상검사를 수행하고 있으며, 잉가매수차익이 발생되면 즉시 당기손익으로 인식하고 있습니다. 취득관련원가는 기업회계기준서 제1032호와 기업회계기준서 제1109호에 따라 인식하는 채무증권과 지분증권의 발행원가를 제외하고, 원가가 발생하고 용역을 제공받은 기간에 비용으로 회계처리하고 있습니다.

이전대가는 기존관계의 정산과 관련된 금액을 포함하고 있지 않으며, 기존관계의 정산금액은 일반적으로 당기손익으로 인식하고 있습니다.

조건부대가는 취득일에 공정가치로 측정되고 있습니다. 자본으로 분류되는 조건부대가는 재측정하지 않으며, 그 후속 정산은 자본 내에서 회계처리하고 있습니다. 조건부대가가 자본으로 분류되지 않는 경우, 후속적으로 조건부대가의 공정가치 변동을 인식하여 당기손익으로 처리하고 있습니다.

피취득자의 종업원이 보유하고 있는 보상과 교환된 취득자의 주식기준보상의 경우, 취득자의 대체보상에 대한 시장기준 측정치의 전부 또는 일부는 사업결합의 이전대가 측정에 포함되고 있습니다. 피취득자에 대한 이전대가의 일부인 대체보상 부분과 사업결합 후 근무용역에 대한 보수 부분은 피취득자의 보상에 대한 시장기준 측정치와 사업결합 전 근무용역에 대한 대체 보상액을 비교하여 결정되고 있습니다.

### ② 비지배지분

비지배지분은 취득일에 피취득자의 식별가능한 순자산에 대해 인식한 금액 중 현재의 지분상품의 비례적 몫으로 측정하고 있습니다.

지배력을 상실하지 않는 종속기업에 대한 지배기업의 소유지분 변동은 자본거래로 회계처리하고 있습니다.

### ③ 종속기업

종속기업은 연결실체에 의해 지배되는 기업입니다. 연결실체는 피투자기업에 대한 관여로 변동이익에 노출되거나 변동이익에 대한 권리가 있고 피투자기업에 대하여 자신의 힘으로 그러한 이익에 영향을 미치는 능력이 있을 때 피투자기업을 지배합니다. 종속기업의 재무제표는 지배기업이 종속기업에 대한 지배력을 획득하는 날부터 지배력을 상실할 때까지 연결 재무제표에 포함됩니다.

### ④ 지배력의 상실

지배기업이 종속기업에 대한 지배력을 상실한다면, 연결재무상태표에서 종전의 종속기업에 대한 자산과 부채를 제거하고 종전의 지배지분에 귀속되는 지배력 상실 관련 손익을 인식합니다. 종속기업에 대한 잔존 투자는 지배력을 상실한 때의 공정가치로 인식합니다.

### ⑤ 지분법피투자기업에 대한 지분

연결실체의 지분법피투자기업에 대한 지분은 관계기업의 지분으로 구성되어 있습니다. 관계기업은 연결실체가 재무정책 및 영업정책에 대한 유의적인 영향력을 보유하고 있으나, 지배하거나 공동지배하지 않는 기업입니다.

관계기업에 대한 투자지분은 최초에 거래원가를 포함하여 원가로 인식하고, 취득 후에는 지분법을 사용하여 회계처리하고 있습니다. 즉, 취득일 이후에 발생한 피투자자의 당기순손익 및 기타포괄손익 중 연결실체의 지분에 해당하는 금액을 장부금액에 가감하고, 피투자자에게 받은 분배액은 투자지분의 장부금액에서 차감하고 있습니다.

### ⑥ 내부거래제거

연결실체 내의 거래, 이와 관련된 잔액, 수익과 비용, 미실현손익은 연결재무제표 작성 시 모두 제거하고 있습니다. 한편, 연결실체는 지분법피투자기업과의 거래에서 발생한 미실현이익 중 연결실체의 몫은 제거하고 있으며, 미실현손실은 자산손상의 증거가 없다면 미실현이익과 동일한 방식으로 제거하고 있습니다.

### (3) 현금및현금성자산

연결실체는 취득일로부터 만기일이 3개월 이내인 투자자산을 현금및현금성자산으로 분류하고 있습니다. 지분상품은 현금성자산에서 제외되나, 상환일이 정해져 있고 취득일로부터 상환일까지의 기간이 단기인 우선주와 같이 실질적인 현금성자산인 경우에는 현금성자산에 포함됩니다.

### (4) 재고자산

재고자산의 단위원가는 총평균법 및 이동평균법으로 결정하고 있으며, 취득원가는 매입원가, 전환원가 및 재고자산을 이용가능한 상태로 준비하는데 필요한 기타 원가를 포함하고 있습니다.

재고자산은 취득원가와 순실현가능가치 중 낮은 금액으로 측정하고 있습니다. 재고자산을 순실현가능가치로 감액한 평가손실과 모든 감모손실은 감액이나 감모가 발생한 기간에 비용으로 인식하고 있으며, 재고자산의 순실현가능가치의 상승으로 인한 재고자산평가손실의 환입은 환입이 발생한 기간의 비용으로 인식된 재고자산의 매출원가에서 차감하고 있습니다.

### (5) 비파생금융자산

#### ① 인식 및 최초 측정

매출채권과 발행 채무증권은 발행되는 시점에 최초로 인식됩니다. 다른 금융상품과 금융부채는 연결실체가 금융상품의 계약당사자가 되는 때에만 인식됩니다.

유의적인 금융요소를 포함하지 않는 매출채권을 제외하고는, 최초 인식시점에 금융자산이나 금융부채를 공정가치로 측정하며, 당기손익-공정가치 측정 금융자산 또는 당기손익-공정가치 측정 금융부채가 아닌 경우에 해당 금융자산의 취득이나 해당 금융부채의 발행과 직접 관련되는 거래원가는 공정가치에 가감합니다. 유의적인 금융요소를 포함하지 않는 매출채권은 최초에 거래가격으로 측정합니다.

## ② 분류 및 후속측정

### i) 금융자산 - 2018년 1월 1일부터 적용한 정책

최초 인식시점에 금융자산은 상각후원가, 기타포괄손익-공정가치 채무상품, 기타포괄손익-공정가치 지분상품 또는 당기손익-공정가치로 측정되도록 분류합니다.

금융자산은 연결실체가 금융자산을 관리하는 사업모형을 변경하지 않는 한 최초 인식 후에 재분류되지 않으며, 이 경우 영향 받는 모든 금융자산은 사업모형의 변경 이후 첫 번째 보고 기간의 첫 번째 날에 재분류됩니다.

금융자산이 다음 두 가지 조건을 모두 만족하고, 당기손익-공정가치 측정항목으로 지정되지 않은 경우에 상각후원가로 측정합니다.

- 계약상 현금흐름을 수취하기 위해 보유하는 것이 목적인 사업모형 하에서 보유합니다.
- 금융자산의 계약 조건에 따라 특정일에 원금과 원금잔액에 대한 이자지급만으로 구성되어 있는 현금흐름이 발생합니다.

채무상품이 다음 두 가지 조건을 충족하고 당기손익-공정가치 측정항목으로 지정되지 않은 경우에 기타포괄손익-공정가치로 측정합니다.

- 계약상 현금흐름의 수취와 금융자산의 매도 둘 다를 통해 목적을 이루는 사업모형 하에서 금융자산을 보유합니다.
- 금융자산의 계약 조건에 따라 특정일에 원리금 지급만으로 구성되어 있는 현금흐름이 발생합니다.

단기매매를 위해 보유하는 것이 아닌 지분상품의 최초 인식 시에 연결실체는 투자자산의 공정가치의 후속적인 변동을 기타포괄손익으로 표시하도록 선택할 수 있습니다. 다만 한번 선택 하면 이를 취소할 수 없습니다. 이러한 선택은 투자 자산별로 이루어집니다.

상기에서 설명된 상각후원가나 기타포괄손익-공정가치로 측정되지 않는 모든 금융자산은 당기손익-공정가치로 측정됩니다. 최초 인식시점에 연결실체는 상각후원가나 기타포괄손익-공정가치로 측정되는 금융자산을 당기손익-공정가치 측정 항목으로 지정한다면 회계불일치를 제거하거나 유의적으로 줄이는 경우에는 해당 금융자산을 당기손익-공정가치 측정 항목으로 지정할 수 있습니다. 다만 한번 지정하면 이를 취소할 수 없습니다.

ii) 금융자산 - 사업모형: 2018년 1월 1일부터 적용한 회계정책

연결실체는 사업이 관리되는 방식과 경영진에게 정보가 제공되는 방식을 가장 잘 반영하기 때문에 금융자산의 포트폴리오 수준에서 보유되는 사업모형의 목적을 평가합니다. 그러한 정보는 다음을 고려합니다.

- 포트폴리오에 대해 명시된 회계정책과 목적 및 실제 이러한 정책의 운영. 여기에는 계약상 이자수익의 획득, 특정 이자수익률 수준의 유지, 금융자산을 조달하는 부채의 듀레이션과 해당 금융자산의 듀레이션의 일치 및 자산의 매도를 통한 기대현금흐름의 유출 또는 실현하는 것에 중점을 둔 경영진의 전략을 포함함
- 사업모형에서 보유하는 금융자산의 성과를 평가하고, 그 평가 내용을 주요 경영진에게 보고하는 방식
- 사업모형(그리고 사업모형에서 보유하는 금융자산)의 성과에 영향을 미치는 위험과 그 위험을 관리하는 방식
- 경영진에 대한 보상방식(예: 관리하는 자산의 공정가치에 기초하여 보상하는지 아니면 수취하는 계약상 현금흐름에 기초하여 보상하는지)
- 과거기간 금융자산의 매도의 빈도, 금액, 시기, 이유, 미래의 매도활동에 대한 예상

이러한 목적을 위해 제거요건을 충족하지 않는 거래에서 제3자에게 금융자산을 이전하는 거래는 매도로 간주되지 않습니다.

단기매매의 정의를 충족하거나 포트폴리오의 성과가 공정가치 기준으로 평가되는 금융자산 포트폴리오는 당기손익-공정가치로 측정됩니다.

iii) 금융자산 - 계약상 현금흐름이 원금과 이자로만 이루어져 있는지에 대한 평가: 2018년 1월 1일에 적용한 정책

원금은 금융자산의 최초 인식시점의 공정가치로 정의됩니다. 이자는 화폐의 시간가치에 대한 대가, 특정기간에 원금 잔액과 관련된 신용위험에 대한 대가, 그 밖에 기본적인 대여위험과 원가에 대한 대가 뿐만 아니라 이윤으로 구성됩니다.

계약상 현금흐름이 원금과 이자에 대한 지급만으로 이루어져 있는지를 평가할 때, 연결실체는 해당 상품의 계약조건을 고려합니다. 금융자산이 계약상 현금흐름의 시기나 금액을 변경시키는 계약조건을 포함하고 있다면, 그 계약조건 때문에 해당 금융상품의 존속기간에 걸쳐 생길 수 있는 계약상 현금흐름이 원리금 지급만으로 구성되는지를 판단해야 합니다.

이를 평가할 때 연결실체는 다음을 고려합니다.

- 현금흐름의 금액이나 시기를 변경시키는 조건부 상황
- 변동 이자율 특성을 포함하여 계약상 액면 이자율을 조정하는 조항
- 중도상환특성과 만기연장특성
- 특정 자산으로부터 발생하는 현금흐름에 대한 연결실체의 청구권을 제한하는 계약조건

중도상환금액이 실질적으로 미상환된 원금과 잔여원금에 대한 이자를 나타내고, 계약의 조기청산에 대한 합리적인 추가 보상을 포함하고 있다면, 조기상환특성은 특정일에 원금과 이자를 지급하는 조건과 일치합니다.

또한, 계약상 액면금액을 유의적으로 할인하거나 할증하여 취득한 금융자산에 대해서, 중도상환금액이 실질적으로 계약상 액면금액과 계약상 이자 발생액(그러나 미지급된)을 나타내며(이 경우 계약의 조기 청산에 대한 합리적인 추가 보상이 포함될 수 있는), 중도상환특성이 금융자산의 최초 인식시점에 해당 특성의 공정가치가 경미한 경우에는 이러한 조건을 충족한다고 판단합니다.



iv) 금융자산 - 후속측정과 손익: 2018년 1월 1일부터 적용한 정책

당기손익-공정가치 측정 금융자산	이러한 자산은 후속적으로 공정가치로 측정합니다. 이자와 배당금 수익을 포함한 순손익은 당기손익으로 인식합니다.
상각후원가 측정 금융자산	이러한 자산은 후속적으로 유효이자율법을 사용하여 상각후원가로 측정합니다. 상각후원가는 손상차손에 의해 감소됩니다. 이자수익, 외화환산손익 및 손상차손은 당기손익으로 인식합니다. 제거에 발생하는 손익은 당기손익으로 인식합니다.
기타포괄손익-공정가치 측정 채무상품	이러한 자산은 후속적으로 공정가치로 측정합니다. 이자수익은 유효이자율법을 사용하여 계산되고, 외화환산손익과 손상차손은 당기손익으로 인식합니다. 기타 순손익은 기타포괄손익으로 인식합니다. 제거 시의 손익은 기타포괄손익누계액에서 당기손익으로 재분류합니다.
기타포괄손익-공정가치 측정 지분상품	이러한 자산은 후속적으로 공정가치로 측정합니다. 배당금은 명확하게 투자원가의 회수를 나타내지 않는다면 당기손익으로 인식합니다. 다른 순손익은 기타포괄손익으로 인식하고 당기손익으로 절대 재분류하지 않습니다.

v) 금융자산: 2018년 1월 1일 이전에 적용한 회계정책  
연결실체는 금융자산을 다음의 항목으로 분류하였습니다.

- 대여금 및 수취채권
- 만기보유금융자산
- 매도가능금융자산
- 당기손익인식금융자산

vi) 금융자산 - 후속측정과 손익: 2018년 1월 1일 이전에 적용한 정책

대여금 및 수취채권	유효이자율법을 사용하여 상각후원가로 측정합니다.
만기보유금융자산	유효이자율법을 사용하여 상각후원가로 측정합니다.
매도가능금융자산	채무상품에 대한 손상차손, 이자수익 및 외화환산차이를 제외한 공정가치의 변동은 기타포괄손익으로 인식합니다. 이러한 자산이 제거될 때, 자본에 누적된 손익은 당기손익으로 재분류합니다.
당기손익인식금융자산	공정가치로 측정하고, 이자수익이나 배당금수익을 포함하여 그 변동은 당기손익으로 인식합니다.

### ③ 제거

연결실체는 금융자산의 현금흐름에 대한 계약상 권리가 소멸한 경우, 금융자산의 현금흐름을 수취할 계약상 권리를 양도하고 이전된 금융자산의 소유에 따른 위험과 보상의 대부분을 실질적으로 이전한 경우, 또는 연결실체가 소유에 따른 위험과 보상의 대부분을 보유 또는 이전하지 아니하고 금융자산을 통제하고 있지 않은 경우에 금융자산을 제거합니다.

연결실체가 재무상태표에 인식된 자산을 이전하는 거래를 하였지만, 이전되는 자산의 소유에 따른 대부분의 위험과 보상을 보유하고 있는 경우에는 이전된 자산을 제거하지 않습니다.

### ④ 상계

연결실체는 연결실체가 인식한 자산과 부채에 대해 법적으로 집행가능한 상계권리를 현재 갖고 있고, 차액으로 결제하거나, 자산을 실현하는 동시에 부채를 결제할 의도가 있는 경우에만 금융자산과 금융부채를 상계하고 재무상태표에 순액으로 표시합니다.

## (6) 금융자산의 손상: 2018년 1월 1일부터 적용한 정책

### ① 금융상품과 계약자산

연결실체는 다음 자산의 기대신용손실에 대해 손실충당금을 인식합니다.

- 상각후원가로 측정하는 금융자산
- 기타포괄손익-공정가치로 측정하는 채무상품
- 기업회계기준서 제1115호에서 정의된 계약자산

연결실체는 12개월 기대신용손실로 측정되는 다음의 금융자산을 제외하고는 전체기간 기대신용손실에 해당하는 금액으로 손실충당금을 측정합니다.

- 보고기간말에 신용 위험이 낮다고 결정된 채무증권
- 최초 인식 이후 신용위험(즉, 금융자산의 기대존속기간동안에 걸쳐 발생할 채무불이행 위험)이 유의적으로 증가하지 않은 기타 채무증권과 은행예금

매출채권에 대한 손실충당금은 항상 전체기간 기대신용손실에 해당하는 금액으로 측정됩니다.

금융자산의 신용위험이 최초 인식 이후 유의적으로 증가했는지를 판단할 때와 기대신용손실을 추정할 때, 연결실체는 과도한 원가나 노력 없이 이용할 수 있고 합리적이고 뒷받침될 수 있는 정보를 고려합니다. 여기에는 미래지향적인 정보를 포함하여 연결실체의 과거 경험과 알려진 신용평가에 근거한 질적, 양적인 정보 및 분석이 포함됩니다.

연결실체는 금융자산의 신용위험은 연체일수가 30일을 초과하는 경우에 유의적으로 증가한다고 가정합니다.

연결실체는 다음과 같은 경우 금융자산에 채무불이행이 발생했다고 고려합니다.

- 채무자가 연결실체가 소구활동을 하지 않으면, 연결실체에게 신용의무를 완전하게 이행하지 않을 것 같은 경우
- 금융자산의 연체일수가 90일을 초과한 경우

전체기간 기대신용손실은 금융상품의 기대존속기간에 발생할 수 있는 모든 채무불이행 사건에 따른 기대신용손실입니다.

12개월 기대신용손실은 보고기간 말 이후 12개월 이내(또는 금융상품의 기대존속기간이 12개월 보다 적은 경우 더 짧은 기간)에 발생 가능한 금융상품의 채무불이행 사건으로 인한 기대신용손실을 나타내는 전체기간 기대신용손실의 일부입니다.

기대신용손실을 측정할 때 고려하는 가장 긴 기간은 연결실체가 신용위험에 노출되는 최장 계약기간입니다.

## ② 기대신용손실의 측정

기대신용손실은 신용손실의 확률가중추정치입니다. 신용손실은 모든 현금부족액(즉, 계약에 따라 지급받기로 한 모든 계약상 현금흐름과 수취할 것으로 예상하는 모든 계약상 현금흐름의 차이)의 현재가치로 측정됩니다. 기대신용손실은 해당 금융자산의 유효이자율로 할인됩니다.

### ③ 신용이 손상된 금융자산

매 보고기간말에, 연결실체는 상각후원가로 측정되는 금융자산의 신용이 손상되었는지 평가합니다. 금융자산의 추정미래현금흐름에 악영향을 미치는 하나 이상의 사건이 발생한 경우에 해당 금융자산은 신용이 손상된 것입니다.

금융자산의 신용이 손상된 증거는 다음과 같은 관측 가능한 정보를 포함합니다.

- 발행자나 차입자의 유의적인 재무적 어려움
- 채무불이행이나 계약기간 이상 연체와 같은 계약 위반
- 차입자의 재무적 어려움에 관련된 경제적이나 계약상 이유로 당초 차입조건의 불가피한 완화
- 차입자의 파산가능성이 높아지거나 그 밖의 재무구조조정 가능성이 높아짐
- 재무적 어려움으로 인해 해당 금융자산에 대한 활성시장 소멸

### ④ 채무상대표 상 신용손실충당금의 표시

상각후원가로 측정하는 금융자산에 대한 손실충당금은 해당 자산의 장부금액에서 차감합니다. 기타포괄손익-공정가치로 측정하는 채무상품에 대해서는 손실충당금은 당기손익에 포함하고 기타포괄손익에 인식합니다.

### ⑤ 제각

금융자산의 계약상 현금흐름 전체 또는 일부의 회수에 대한 합리적인 기대가 없는 경우 해당 자산을 제거합니다. 연결실체는 회수에 대한 합리적인 기대가 있는지를 평가하여 제각의 시기와 금액을 개별적으로 평가합니다. 연결실체는 제각한 금액이 유의적으로 회수될 것이라는 기대를 갖고 있지 않습니다. 그러나 제각된 금융자산은 연결실체의 만기가 된 금액의 회수 절차에 따라 회수활동의 대상이 될 수 있습니다.

⑥ 비파생금융자산: 2018년 1월 1일 이전에 적용한 정책

당기손익인식금융상품으로 분류되지 않은 금융자산은 매 보고기간말에 손상 발생에 대한 객관적인 증거가 있는지 평가되어야 합니다.

금융자산이 손상되었다는 객관적인 증거는 다음을 포함합니다.

- 금융자산의 발행자나 지급의무자의 유의적인 재무적 어려움
- 차입자의 재무적 어려움에 관련된 경제적 또는 법률적 이유로 인한 당초 차입조건의 불가피한 완화
- 차입자나 발행자가 파산할 것이라는 징후
- 차입자 또는 발행인의 지급상태에 불리한 변화
- 재무적 어려움으로 당해 금융자산에 대한 활성시장의 소멸
- 금융자산의 집합의 추정미래현금흐름에 측정 가능한 감소가 있다는 것을 시사하는관측가능한 자료

지분상품에서 손상이 발생하였다는 객관적인 증거는 지분상품의 공정가치가 원가이하로 유의적이고 지속적으로 하락하는 경우를 포함합니다.

<b>상각후원가를 장부금액으로 하는 금융자산</b>	연결실체는 이러한 자산에 대해 손상의 증거를 개별적, 집합적으로 고려하였습니다. 개별적으로 유의적인 금융자산은 손상에 대해 개별적으로 검토하였습니다. 개별적으로 손상되지 않은 경우, 손상되었으나 개별적으로 확인되지 않은 손상에 대해 집합적으로 평가하였습니다. 개별적으로 유의적이지 않은 금융자산의 경우 손상에 대해 집합적으로 평가되었습니다. 집합평가는 유사한 신용 위험의 특성을 가진 금융자산의 집단으로 수행되었습니다.
	집합적으로 손상평가를 하는 경우에, 연결실체는 회수시기 및 손상발생 금액에 대한 과거정보를 사용하였으며, 현재의 경제적, 신용상황에 따른 실제 손실이 과거추세로 제시된 것보다 크거나 작을 것 같은 경우에는 조정을 수행하였습니다.
	손상차손은 당해 자산의 장부금액과 최초의 유효이자율로 할인한 추정미래현금흐름의 현재가치의 차이로 측정하였습니다. 손상차손은 당기손익으로 인식하고 총당금계정에 반영하였습니다. 연결 실체가 해당 금융자산의 회수가능성에 대한 현실적인 전망이 없다고 고려한 경우에는 관련된 금액은 제각하였습니다. 손상차손의 금액이 후속적으로 감소하고 그 감소가 손상을 인식한 후에 발생한 사건과 객관적으로 관련된 경우에는 이미 인식한 손상차손을 직접 환입하거나 총당금을 조정하여 환입하였습니다.
<b>매도가능금융자산</b>	매도가능금융자산에서 발생한 손상차손은 재분류조정으로 자본에서 당기손익으로 재분류하였습니다. 재분류된 금액은 공정가치가 취득원가(원금 상환액과 상각액 반영 후 순액)에 미달하는 금액과 이전 기간에 이미 당기손익으로 인식한 당해 금융자산의 손상차손을 차감한 금액입니다. 후속기간에 매도가능채무상품의 공정가치가 증가하고 그 증가가 손상차손을 인식한 후에 발생한 사건과 객관적으로 관련된 경우에는 환입하여 당기손익으로 인식하였습니다. 매도가능지분상품에 대하여 당기손익으로 인식한 손상차손은 당기손익으로 환입하지 아니하였습니다.

### (7) 유형자산

유형자산은 최초에 원가로 측정하여 인식하고 있습니다. 유형자산의 원가에는 경영진이 의도하는 방식으로 자산을 가동하는데 필요한 장소와 상태에 이르게 하는데 직접 관련되는 원가 및 자산을 해체, 제거하거나 부지를 복구하는데 소요될 것으로 추정되는 원가가 포함됩니다.

유형자산은 최초 인식 후에는 원가에서 감가상각누계액과 손상차손누계액을 차감한 금액을 장부금액으로 하고 있습니다.

유형자산 중 토지는 감가상각을 하지 않으며, 그 외 유형자산은 자산의 취득원가에서 잔존가치를 차감한 금액에 대하여 아래에 제시된 경제적 내용연수에 걸쳐 해당 자산에 내재되어 있는 미래 경제적 효익의 예상 소비 형태를 가장 잘 반영한 정액법으로 상각하고 있습니다.

유형자산을 구성하는 일부의 원가가 당해 유형자산의 전체원가와 비교하여 유의적이라면, 해당 유형자산을 감가상각할 때 그 부분은 별도로 구분하여 감가상각하고 있습니다.

유형자산의 제거로 인하여 발생하는 손익은 순매각금액과 장부금액의 차이로 결정되고 그 차액은 당기손익으로 인식하고 있습니다.

당기 및 전기의 추정 내용연수 및 감가상각방법은 다음과 같습니다.

구 분	내용연수	상각방법
건 물	40년	정액법
차량운반구	5년~6년	정액법
비 품	3년~6년	정액법
렌탈자산	3년~4년	정액법

연결실체는 매 회계연도말에 자산의 잔존가치와 내용연수 및 감가상각방법을 재검토하고 재검토 결과 이를 변경하는 것이 적절하다고 판단되는 경우 회계추정의 변경으로 처리하고 있습니다.

### (8) 무형자산

무형자산은 최초 인식할 때 원가로 측정하며, 최초 인식 후에 원가에서 상각누계액과 손상차손누계액을 차감한 금액을 장부금액으로 인식하고 있습니다.

무형자산은 사용 가능한 시점부터 잔존가치를 영("0")으로 하여 아래의 내용연수 동안 정액법으로 상각하고 있습니다. 다만, 일부 무형자산에 대해서는 이를 이용할 수 있을 것으로 기대되는 기간에 대하여 예측가능한 제한이 없으므로 당해 무형자산의 내용연수가 비한정인 것으로 평가하고 상각하지 아니하고 있습니다.

구 분	내용연수	상각방법
산업재산권	5년	정액법
개발비	5년	정액법
소프트웨어	5년	정액법

시설이용권	비한정	-
기타무형자산	4~5년	정액법

내용연수가 유한한 무형자산의 상각기간과 상각방법은 매 회계연도말에 재검토하고 내용연수가 비한정인 무형자산에 대해서는 그 자산의 내용연수가 비한정이라는 평가가 계속하여 정당한 지를 매 보고기간에 재검토하며, 이를 변경하는 것이 적절하다고 판단되는 경우 회계추정의 변경으로 처리하고 있습니다.

#### ① 연구 및 개발

연구 또는 내부프로젝트의 연구단계에 대한 지출은 발생시점에 비용으로 인식하고 있습니다. 개발단계의 지출은 자산을 완성할 수 있는 기술적 실현가능성, 자산을 완성하여 사용하거나 판매하려는 기업의 의도와 능력 및 필요한 자원의 입수가능성, 무형자산의 미래 경제적 효익을 모두 제시할 수 있고, 관련 지출을 신뢰성 있게 측정할 수 있는 경우에 무형자산으로 인식하고 있으며, 기타 개발관련 지출은 발생시점에 비용으로 인식하고 있습니다.

## ② 후속지출

후속지출은 관련되는 특정자산에 속하는 미래의 경제적 효익이 증가하는 경우에만 자본화하며, 내부적으로 창출한 영업권 및 상표명 등을 포함한 다른 지출들은 발생 즉시 비용화하고 있습니다.

연결실체의 개발비는 신규 제작하는 도서 및 북클럽 페드용 콘텐츠 등의 개발비용입니다. 연결실체의 신규 개발 프로젝트는 기획 및 개발준비, 제작, 테스트, 검증단계로 진행됩니다. 연결실체는 기획 및 개발준비단계에서 발생한 지출은 연구개발비로 보아 당기 비용처리하고 있으며, 특정 프로젝트의 기획 및 개발준비를 완료하고 이에 대한 개발기획안이 최종 확정 및 승인된 후 발생한 지출을 무형자산으로 인식합니다.

## (9) 차입원가

적격자산의 취득, 건설 또는 제조와 직접 관련된 차입원가는 당해 자산 원가의 일부로 자본화하고 있으며, 기타차입원가는 발생기간에 비용으로 인식하고 있습니다. 적격자산이란 의도된 용도로 사용하거나 판매가능한 상태가 될 때까지 상당한 기간을 필요로 하는 자산을 말하며, 금융자산과 단기간 내에 제조되거나 다른 방법으로 생산되는 재고자산은 적격자산에 해당되지 아니하며, 취득시점에 의도된 용도로 사용할 수 있거나 판매가능한 상태에 있는 자산인 경우에도 적격자산에 해당되지 아니합니다.

적격자산을 취득하기 위한 목적으로 특정하여 차입한 자금에 한하여, 보고기간 동안 그 차입금으로부터 실제 발생한 차입원가에서 당해 차입금의 일시적 운용에서 생긴 투자수익을 차감한 금액을 자본화가능차입원가로 결정하며, 일반적인 목적으로 자금을 차입하고 이를 적격자산의 취득을 위해 사용하는 경우에 한하여 당해 자산 관련 지출액에 자본화이자율을 적용하는 방식으로 자본화가능차입원가를 결정하고 있습니다. 자본화이자율은 보고기간 동안 차입한 자금(적격자산을 취득하기 위해 특정 목적으로 차입한 자금 제외)으로부터 발생한 차입원가를 가중평균하여 산정하고 있습니다. 보고기간 동안 자본화한 차입원가는 당해 기간 동안 실제 발생한 차입원가를 초과할 수 없습니다.



#### (10) 정부보조금

정부보조금은 연결실체가 정부보조금에 부수되는 조건을 준수하고 그 보조금을 수취하는 것에 대해 합리적인 확신이 있을 경우에만 인식하고 있습니다.

연결실체는 비유동자산을 취득 또는 건설하는데 사용해야 한다는 기본조건이 부과된 정부보조금을 수령하고 있으며, 해당 자산의 장부금액을 계산할 때, 정부보조금을 차감하고 감가상각자산의 내용연수에 걸쳐 당기손익으로 인식됩니다.

연결실체는 정부보조금을 정부보조금으로 보전하려 하는 관련원가를 비용으로 인식하는 기간에 걸쳐 관련비용에서 차감하는 방법으로 당기손익으로 인식하고 있습니다.

#### (11) 투자부동산

임대수익이나 시세차익 또는 두 가지 모두를 얻기 위하여 보유하고 있는 부동산은 투자부동산으로 분류하고 있습니다. 투자부동산은 취득 시 발생한 거래원가를 포함하여 최초 인식시점에 원가로 측정하며, 최초 인식 후에 원가에서 감가상각누계액과 손상차손누계액을 차감한 금액을 장부금액으로 표시하고 있습니다.

후속원가는 자산으로부터 발생하는 미래 경제적 효익이 유입될 가능성이 높으며, 그 원가를 신뢰성 있게 측정할 수 있는 경우에 한하여 자산의 장부금액에 포함하거나 적절한 경우 별도의 자산으로 인식하고 있으며, 후속지출에 의해 대체된 부분의 장부금액은 제거하고 있습니다. 한편, 일상적인 수선·유지와 관련하여 발생하는 원가는 발생시점에 당기손익으로 인식하고 있습니다.

투자부동산 중 토지에 대해서는 감가상각을 하지 않으며, 토지를 제외한 투자부동산은 경제적 내용연수에 따라 40년을 적용하여 정액법으로 상각하고 있습니다.

투자부동산의 감가상각방법, 잔존가치 및 내용연수는 매 보고기간말에 재검토하고 이를 변경하는 것이 적절하다고 판단되는 경우 회계추정의 변경으로 회계처리하고 있습니다.

## (12) 비금융자산의 손상

고객과의 계약에서 생기는 수익에 따라 인식하는 계약자산과 종업원급여에서 발생한 자산, 재고자산, 이연법인세자산을 제외한 모든 비금융자산에 대해서는 매 보고기간말마다 자산손상을 시사하는 징후가 있는지를 검토하며, 만약 그러한 징후가 있다면 당해 자산의 회수가능액을 추정하고 있습니다. 단, 사업결합으로 취득한 영업권 및 내용연수가 비한정인 무형자산, 아직 사용할 수 없는 무형자산에 대해서는 자산손상을 시사하는 징후와 관계없이 매년 회수가능액과 장부금액을 비교하여 손상검사를 하고 있습니다.

회수가능액은 개별 자산별로, 또는 개별 자산의 회수가능액을 추정할 수 없다면 그 자산이 속하는 현금창출단위별로 회수가능액을 추정하고 있습니다. 회수가능액은 사용가치와 순공정가치 중 큰 금액으로 결정하고 있습니다. 사용가치는 자산이나 현금창출단위에서 창출될 것으로 기대되는 미래현금흐름을 화폐의 시간가치 및 미래현금흐름을 추정할 때 조정되지 아니한 자산의 특유위험에 대한 현행 시장의 평가를 반영한 적절한 할인율로 할인하여 추정합니다.

자산이나 현금창출단위의 회수가능액이 장부금액에 미달하는 경우 자산의 장부금액을 감소시키며 즉시 당기손익으로 인식하고 있습니다.

사업결합으로 취득한 영업권은 사업결합으로 인한 시너지효과의 혜택을 받게 될 것으로 기대되는 각 현금창출단위에 배분합니다. 현금창출단위에 대한 손상차손은 우선, 현금창출단위에 배분된 영업권의 장부금액을 감소시키고, 그 다음 현금창출단위에 속하는 다른 자산 각각의 장부금액에 비례하여 자산의 장부금액을 감소시키고 있습니다. 영업권에 대해 인식한 손상차손은 후속기간에 환입할 수 없습니다. 매 보고기간말에 영업권을 제외한 자산에 대해 과거기간에 인식한 손상차손이 더 이상 존재하지 않거나 감소된 것을 시사하는 징후가 있는지를 검토하고 직전 손상차손의 인식시점 이후 회수가능액을 결정하는 데 사용된 추정치에 변화가 있는 경우에만 환입합니다. 손상차손환입으로 증가된 장부금액은 과거에 손상차손을 인식하기 전 장부금액의 감가상각 또는 상각 후 잔액을 초과할 수 없습니다.

### (13) 리스

연결실체는 리스자산의 소유에 따른 위험과 보상의 대부분이 리스이용자에게 이전되는 경우에는 금융리스로 분류하고, 위험과 보상의 대부분을 이전하지 않는 리스는 운용리스로 분류하고 있습니다.

#### ① 금융리스

연결실체는 리스약정일에 측정된 최소리스료의 현재가치와 리스자산의 공정가치 중 작은 금액을 리스기간개시일에 금융리스자산과 금융리스부채로 각각 인식하고 있습니다. 리스개설 직접원가는 금융리스자산에 포함하고 있습니다.

최소리스료는 금융원가와 리스부채의 상환액으로 나누어 인식하고 있으며, 금융원가는 부채잔액에 대하여 일정한 기간이자율이 산출되도록 리스기간의 각 보고기간 동안 배분하고 있습니다. 조정리스료는 발생한 기간에 비용으로 처리하고 있습니다.

금융리스자산의 감가상각은 연결실체가 소유한 다른 감가상각대상자산과 일관된 체계적인 기준으로 상각하고 있으며, 리스기간 종료시점까지 자산의 소유권을 획득할 것이 확실하지 않은 경우에는 리스기간과 리스자산의 내용연수 중 짧은 기간에 걸쳐 감가상각하고 있습니다. 또한, 연결실체는 금융리스자산에 대해서 손상여부를 검토하고 있습니다.

#### ② 운용리스

운용리스 하의 리스료는 리스기간에 걸쳐 정액기준으로 비용을 인식하고 있습니다. 운용리스의 인센티브는 총효익을 리스기간에 걸쳐 리스비용에서 차감하여 인식하고 있습니다.

### ③ 약정에 리스가 포함되어 있는지의 결정

약정이 리스이거나 약정에 리스가 포함되어 있는지를 결정하기 위하여 약정의 실질에 근거하여 특정 자산을 사용해야만 약정을 이행할 수 있는지, 약정에 따라 그 자산의 사용권이 이전되는지를 검토하고 있습니다.

약정에 리스가 포함되어 있다면 약정 개시일이나 약정의 재검토 시점에 약정에서 요구하는 지급액과 기타 대가를 상대적 공정가치에 기초하여 리스 부분과 기타 요소 부분으로 분리하고 있습니다. 구매자가 실무적으로 신뢰성 있게 지급액을 분리할 수 없는 경우에는 리스의 대상으로 파악된 약정대상 자산의 공정가치와 동일한 금액으로 자산과 부채를 인식하고 있습니다. 추후에 대가가 지급되면 부채는 감소하고, 부채에대한 내재 금융원가는 구매자의 증분차입이자율을 사용하여 인식하고 있습니다.

### (14) 비파생금융부채

연결실체는 계약상 내용의 실질과 금융부채의 정의에 따라 금융부채를 당기손익인식금융부채와 기타금융부채로 분류하고 계약의 당사자가 되는 때에 재무상태표에 인식하고 있습니다.

#### ① 당기손익인식금융부채

금융부채는 단기매매항목으로 분류되거나, 파생상품인 경우, 혹은 최초 인식 시점에 당기손익인식항목으로 지정되는 경우에 당기손익인식항목으로 분류합니다. 당기손익인식금융부채는 최초 인식 후 공정가치로 측정하며, 공정가치의 변동은 당기손익으로 인식하고 있습니다. 한편, 최초 인식시점에 발행과 관련하여 발생한 거래비용은 발생 즉시 당기손익으로 인식하고 있습니다.

#### ② 기타금융부채

당기손익인식금융부채로 분류되지 않은 비파생금융부채는 기타금융부채로 분류하고 있습니다. 기타금융부채는 최초 인식 시 발행과 직접 관련되는 거래원가를 차감한 공정가치로 측정하고 있습니다. 후속적으로 기타금융부채는 유효이자율법을 적용하여 상각후원가로 측정되며, 이자비용은 유효이자율법을 적용하여 인식합니다.

### ③ 금융부채의 제거

연결실체는 금융부채의 계약상 의무가 이행, 취소 또는 만료된 경우에만 금융부채를 제거합니다.

연결실체는 금융부채의 계약조건이 변경되어 현금흐름이 실질적으로 달라진 경우 기존 부채를 제거하고 새로운 계약에 근거하여 새로운 금융부채를 공정가치로 인식합니다.

금융부채의 제거 시에, 장부금액과 지급한 대가(양도한 비현금자산이나 부담한 부채를 포함)의 차액은 당기손익으로 인식합니다.

## (15) 종업원급여

### ① 단기종업원급여

종업원이 관련 근무용역을 제공한 보고기간의 말부터 12개월 이내에 결제될 단기종업원급여는 근무용역과 교환하여 지급이 예상되는 금액을 근무용역이 제공된 때에 당기손익으로 인식하고 있습니다. 단기종업원급여는 할인하지 않은 금액으로 측정하고 있습니다.

### ② 퇴직급여: 확정기여제도

확정기여제도와 관련하여 일정기간 종업원이 근무용역을 제공하였을 때에는 그 근무용역과 교환하여 확정기여제도에 납부해야 할 기여금에 대하여 자산의 원가에 포함되는 경우를 제외하고는 당기손익으로 인식하고 있습니다. 납부해야 할 기여금은 이미 납부한 기여금을 차감한 후 부채(미지급비용)로 인식하고 있습니다. 또한, 이미 납부한 기여금이 보고기간말 이전에 제공된 근무용역에 대해 납부하여야 하는 기여금을 초과하는 경우에는 초과 기여금 때문에 미래 지급액이 감소하거나 현금이 환급되는 만큼을 자산(선급비용)으로 인식하고 있습니다.

### ③ 퇴직급여: 확정급여제도

보고기간말 현재 확정급여제도와 관련된 확정급여부채는 확정급여채무의 현재가치에서 사외적립자산의 공정가치를 차감하여 인식하고 있습니다.

확정급여부채는 매년 독립적인 계리사에 의해 예측단위적립방식으로 계산되고 있습니다. 확정급여채무의 현재가치에서 사외적립자산의 공정가치를 차감하여 산출된 순액이 자산일 경우, 제도로부터 환급받거나 제도에 대한 미래기여금이 절감되는 방식으로 이용가능한 경제적 효익의 현재가치를 한도로 자산을 인식하고 있습니다.

순확정급여부채의 재측정요소는 보험수리적손익, 순확정급여부채의 순이자에 포함된 금액을 제외한 사외적립자산의 수익 및 순확정급여부채의 순이자에 포함된 금액을 제외한 자산 인식상한효과의 변동으로 구성되어 있으며, 즉시 기타포괄손익으로 인식됩니다. 연결실체는 순확정급여부채(자산)의 순이자를 순확정급여부채(자산)에 연차보고기간 초에 결정된 할인율을 곱하여 결정하며 보고기간 동안 기여금 납부와 급여지급으로 인한 순확정급여부채(자산)의 변동을 고려하여 결정하고 있습니다. 확정급여제도와 관련된 순이자비용과 기타비용은 당기손익으로 인식됩니다.

제도의 개정이나 축소가 발생하는 경우, 과거근무에 대한 효익의 변동이나 축소에 따른 손익은 즉시 당기손익으로 인식하고 있습니다. 연결실체는 확정급여제도의 정산이 일어나는 때에 정산으로 인한 손익을 인식하고 있습니다.

### ④ 해고급여

연결실체는 해고급여의 제안을 더 이상 철회할 수 없을 때와 해고급여의 지급을 수반하는 구조조정에 대한 원가를 인식할 때 중 이른 날에 해고급여에 대한 비용을 인식합니다. 해고급여의 지급일이 12개월이 지난 후에 도래하는 경우에는 현재가치로 할인하고 있습니다.

(16) 충당부채

충당부채는 과거사건의 결과로 존재하는 현재의무(법적의무 또는 의제의무)로서, 당해 의무를 이행하기 위하여 경제적효익을 갖는 자원이 유출될 가능성이 높으며 그 의무의 이행에 소요되는 금액을 신뢰성 있게 추정할 수 있는 경우에 인식하고 있습니다.

충당부채로 인식하는 금액은 관련된 사건과 상황에 대한 불가피한 위험과 불확실성을 고려하여 현재의무를 보고기간말에 이행하기 위하여 소요되는 지출에 대한 최선의 추정치입니다. 화폐의 시간가치 효과가 중요한 경우 충당부채는 의무를 이행하기위하여 예상되는 지출액의 현재가치로 평가하고 있습니다.

충당부채를 결제하기 위해 필요한 지출액의 일부 또는 전부를 제3자가 변제할 것이 예상되는 경우 이행한다면 변제를 받을 것이 거의 확실하게 되는 때에 한하여 변제금액을 인식하고 별도의 자산으로 회계처리하고 있습니다.

매 보고기간말마다 충당부채의 잔액을 검토하고, 보고기간말 현재 최선의 추정치를 반영하여 조정하고 있습니다. 의무이행을 위하여 경제적효익이 내재된 자원이 유출될 가능성이 더 이상 높지 아니한 경우에는 관련 충당부채를 환입하고 있습니다.

충당부채는 최초 인식과 관련 있는 지출에만 사용하고 있습니다.

#### (17) 외화

연결실체의 재무제표 작성에 있어서 연결실체의 기능통화 외의 통화(외화)로 이루어진 거래는 거래일의 환율을 적용하여 기록하고 있습니다. 매 보고기간말에 화폐성 외화항목은 보고기간말의 마감환율로 환산하고 있습니다. 공정가치로 측정하는 비화폐성 외화항목은 공정가치가 결정된 날의 환율로 환산하고, 역사적원가로 측정하는 비화폐성항목은 거래일의 환율로 환산하고 있습니다.

화폐성항목의 결제시점에 생기는 외환차이를 제외한 화폐성항목의 환산으로 인해 발생한 외환차이는 모두 당기손익으로 인식하고 있습니다. 비화폐성항목에서 발생한 손익을 기타포괄손익으로 인식하는 경우에는 그 손익에 포함된 환율변동효과도 기타포괄손익으로 인식하고, 당기손익으로 인식하는 경우에는 환율변동효과도 당기손익으로 인식하고 있습니다.

#### (18) 납입자본

보통주는 자본으로 분류하며 자본거래에 직접 관련되어 발생하는 증분원가는 세금효과를 반영한 순액으로 자본에서 차감하고 있습니다.

연결실체가 자기지분상품을 재취득하는 경우에 이러한 지분상품은 자기주식의 과목으로 자본에서 직접 차감하고 있습니다. 자기지분상품을 매입 또는 매도하거나 발행 또는 소각하는 경우의 손익은 당기손익으로 인식하지 않습니다. 연결실체가 자기주식을 취득하여 보유하는 경우 지급하거나 수취한 대가는 자본에서 직접 인식하고 있습니다.



#### (19) 주식기준보상

연결실체는 제공받는 재화나 용역의 대가로 종업원에게 주식이나 주식선택권을 부여하는 주식결제형 주식보상거래에 대하여, 제공받는 재화나 용역의 공정가치 또는 제공받는 재화나 용역의 공정가치를 신뢰성 있게 측정할 수 없다면 부여한 지분상품의 공정가치에 기초하여 재화나 용역의 공정가치를 간접 측정하고 그 금액을 가득기간 동안에 종업원급여비용과 자본으로 인식하고 있습니다. 주식선택권의 가득조건이 용역제공조건 또는 시장조건이 아닌 가득조건인 경우에는 궁극적으로 가득되는 주식선택권의 실제수량에 기초하여 결정되도록 인식된 종업원비용을 조정하고 있습니다.

제공받는 재화나 용역의 대가로 현금을 지급하는 현금결제형 주식기준보상거래의 경우에는 제공받는 재화나 용역과 그 대가로 부담하는 부채를 공정가치로 측정하고 가득기간 동안 종업원급여비용과 부채로 인식하고 있습니다. 또한 부채가 결제될 때까지 매 보고기간말과 최종결제일에 부채의 공정가치를 재측정하고, 공정가치의 변동액은 급여로 인식하고 있습니다.

#### (20) 고객과의 계약에서 생기는 수익

연결실체는 2018년 1월 1일부터 기업회계기준서 제1115호를 최초 적용하였습니다. 고객과의 계약에서 생기는 수익과 관련된 연결실체의 회계정책 및 최초 적용효과는 주석 2.(5)에 기술되어 있습니다.

##### i) 재화의 판매

재화의 소유에 따른 유의적인 위험과 보상이 구매자에게 이전되고, 판매된 재화의 소유권과 결부된 통상적 수준의 지속적인 관리상 관여와 효과적인 통제를 하지 않으며, 거래와 관련된 경제적 효익의 유입 가능성이 높고, 수익금액과 거래와 관련하여 발생했거나 발생할 원가 및 반품가능성을 신뢰성 있게 측정할 수 있을 때 수익을 인식하고 있습니다.

##### ii) 서비스의 제공

연결실체의 용역매출의 경우 고객은 기업이 수행하는 대로 기업의 수행에서 제공하는 효익을 동시에 얻고 소비하기 때문에 서비스 제공에 따른 수익은 기간에 따라 인식하고 있습니다.

## (21) 금융수익과 비용

연결실체의 금융수익과 금융비용은 다음으로 구성되어 있습니다.

- 이자수익
- 이자비용
- 금융자산과 금융부채에 대한 외환손익
- 상각후원가로 측정하는 채무상품에 대한 투자자산에서 발생하는 손상차손(혹은 손상차손 환입)
- 당기손익-공정가치로 측정하는 금융자산에 대한 순손익

이자수익 혹은 이자비용은 유효이자율법을 사용하여 인식하였습니다.

유효이자율법은 금융상품의 기대존속기간에 추정되는 미래현금지급액이나 수취액의 현재가치를 금융자산의 총 장부금액이나 금융부채의 상각후원가와 정확하게 일치시키는 이자율입니다.

이자수익이나 이자비용을 계산할 때, 유효이자율은 자산의 총 장부금액(해당 자산의 신용이 손상되지 않은 경우)이나 부채의 상각후원가에 적용합니다. 그러나 최초 인식이후에 후속적으로 신용이 손상된 금융자산에 대해서는 이자수익은 해당 금융자산의 상각후원가에 유효이자율을 적용하여 계산합니다. 만일 해당 자산이 더는 신용이 손상된 것으로 볼 수 없다면 총 장부금액에 유효이자율을 적용하여 이자수익을 계산합니다.

## (22) 법인세

법인세비용은 당기법인세와 이연법인세로 구성되어 있으며, 기타포괄손익이나 자본에 직접 인식되는 거래나 사건 또는 사업결합에서 발생하는 세액을 제외하고는 당기손익으로 인식하고 있습니다.

법인세와 관련된 이자와 벌금은 법인세에 해당하는지 판단하고 법인세에 해당한다면 기업회계기준서 제1012호 '법인세'를 적용하고 법인세에 해당하지 않는다면 기업회계기준서 제1037호 '충당부채, 우발부채, 우발자산'을 적용하고 있습니다.

### ① 당기법인세

당기법인세는 당기의 과세소득을 기초로 산정하고 있습니다. 과세소득은 연결손익계산서상의 법인세비용차감전순이익에서 다른 과세기간에 가산되거나 차감될 손익 및 비과세항목이나 손금불인정항목을 제외하므로 연결손익계산서상 손익과 차이가 있습니다. 연결실체의 당기법인세와 관련된 미지급법인세는 제정되었거나 실질적으로 제정된 세율을 사용하여 계산하고 있습니다.

당기법인세자산과 당기법인세부채는 다음의 조건을 모두 충족하는 경우에만 상계를 합니다.

- 인식된 금액에 대한 법적으로 집행가능한 상계권리를 가지고 있음
- 순액으로 결제하거나, 자산을 실현하는 동시에 부채를 결제할 의도가 있음

### ② 이연법인세

이연법인세자산과 이연법인세부채를 측정할 때에는 보고기간말에 연결실체가 관련 자산과 부채의 장부금액을 회수하거나 결제할 것으로 예상되는 방식에 따른 세효과를 반영하고 있습니다. 종속기업, 관계기업 투자지분에 관한 가산할 일시적차이에 대해서는 연결실체가 일시적차이의 소멸시점을 통제할 수 있으며, 예측가능한 미래에 일시적차이가 소멸하지 않을 가능성이 높은 경우를 제외하고는 모두 이연법인세부채를 인식하고 있습니다. 또한, 차감할 일시적차이로 인하여 발생하는 이연법인세자산은 일시적차이가 예측가능한 미래에 소멸할 가능성이 높고, 일시적차이가 사용될 수 있는 기간에 과세소득이 발생할 가능성이 높은 경우에 인식하고 있습니다.

미사용 세무상결손금과 세액공제, 차감할 일시적 차이가 사용될 수 있는 미래 과세소득의 발생가능성이 높은 경우 그 범위 안에서 이월된 미사용 세무상결손금과 세액공제, 차감할 일시적차이에 대하여 이연법인세자산을 인식합니다. 미래 과세소득은 관련 가산할 일시적차이의 소멸에 의해 결정됩니다. 가산할 일시적차이가 이연법인세자산을 완전히 인식하기에 충분하지 않다면, 현재 일시적차이들의 소멸과 연결실체 내의 종속회사의 사업계획을 미래 과세소득에 고려합니다.

이연법인세자산의 장부금액은 매 보고기간말에 검토하고, 이연법인세자산으로 인한 혜택이 사용되기에 충분한 과세소득이 발생할 가능성이 더 이상 높지 않은 경우 이연법인세자산의 장부금액을 감소시키고 있습니다.

이연법인세자산과 부채는 보고기간말 제정되었거나 실질적으로 제정된 세법에 근거하여 당해 자산이 실현되거나 부채가 지급될 보고기간에 적용될 것으로 기대되는 세율을 사용하여 측정하고 있습니다. 이연법인세자산과 이연법인세부채를 측정할 때 보고기간말 현재 연결실체가 관련 자산과 부채의 장부금액을 회수하거나 결제할 것으로 예상되는 방식에 따라 법인세효과를 반영하고 있습니다.

이연법인세자산과 부채는 동일 과세당국이 부과하는 법인세이고, 연결실체가 인식된금액을 상계할 수 있는 법적 권한을 가지고 있으며 당기 법인세부채와 자산을 순액으로 결제할 의도가 있는 경우에만 상계하고 있습니다. 배당금 지급에 따라 추가적으로 발생하는 법인세비용이 있다면 배당금 지급과 관련한 부채가 인식되는 시점에 인식하고 있습니다.

### (23) 주당이익

연결실체는 보통주 기본주당이익과 희석주당이익을 당기순손익에 대하여 계산하고 포괄손익계산서에 표시하고 있습니다. 기본주당이익은 보통주에 귀속되는 당기순손익을 보고기간 동안에 유통된 보통주식수를 가중평균한 주식수로 나누어 계산하고 있습니다. 희석주당이익은 종업원에게 부여한 주식기준보상 등 모든 희석효과가 있는 잠재적 보통주의 영향을 고려하여 보통주에 귀속되는 당기순손익 및 가중평균유통보통주식수를 조정하여 계산하고 있습니다.

(24) 미적용 제·개정 기준서

제정·공표되었으나 2018년 1월 1일 이후 시작하는 회계연도에 시행일이 도래하지 아니한 제·개정 기준서 및 해석서는 다음과 같습니다. 연결실체는 재무제표 작성시 다음의 제·개정 기준서 및 해석서를 조기 적용하지 아니하였습니다.

① 기업회계기준서 제1116호 '리스'

기업회계기준서 제1116호 '리스'는 현 기준서인 기업회계기준서 제1017호 '리스', 기업회계기준해석서 제2104호 '약정에 리스가 포함되어 있는지의 결정', 기업회계기준해석서 제2015호 '운용리스: 인센티브'와 기업회계기준해석서 제2027호 '법적 형식상의 리스를 포함하는 거래의 실질에 대한 평가'를 대체하게 됩니다.

이 기준서는 2019년 1월 1일 이후 최초로 시작되는 회계연도부터 적용해야 합니다.

기업회계기준서 제1116호는 리스이용자가 리스관련 자산과 부채를 재무상태표에 인식하는 하나의 회계모형을 제시하고 있습니다. 리스이용자는 기초자산을 사용할 권리를 나타내는 사용권자산과 리스료를 지급할 의무를 나타내는 리스부채를 인식해야 합니다. 단기리스와 소액 기초자산 리스의 경우 리스 인식이 면제될 수 있습니다. 리스제공자 회계처리는 리스를 금융리스와 운용리스로 분류하는 기존의 기준서와 유사합니다.

연결실체는 재무제표에 미칠 수 있는 영향에 대한 정확한 평가는 아직 완료하지 못하였습니다. 연결재무제표에 기업회계기준서 제1116호를 적용했을 때의 실제 영향은 연결실체의 2019년 1월 1일 차입이자율, 해당 일의 연결실체의 리스포트폴리오의 구성, 연결실체가 리스갱신옵션을 행사할지, 어느 정도까지 실무적 간편법과 리스 인식 면제 규정을 적용할 지 등 최초 적용 시의 미래 경제적 환경에 의해 결정됩니다.

기업회계기준서 제1116호 도입으로 인해, 정액으로 인식되던 운용리스료가 사용권자산의 감가상각비와 리스부채의 이자비용으로 바뀌면서 리스와 관련된 비용의 성격이 변하게 될 것입니다.

## 1) 약정에 리스가 포함되어 있는지의 결정

연결실체는 법적 형식은 리스가 아니지만, 기업회계기준서 제2104호에 의해 리스가 포함되어 있다고 판단한 약정이 있을 경우, 기업회계기준서 제1116호를 적용하면서 연결실체는 다음을 선택할 수 있습니다.

- 모든 계약에 기업회계기준서 제1116호 리스 정의를 적용할지,
- 계약이 리스인지 또는 리스를 포함하고 있는지를 다시 판단하지 않을 수 있는 실무적 간편법을 적용할지

실무적 간편법 적용 시, 2019년 1월 1일 이전에 계약이 체결되고, 기업회계기준서 제1017호와 기업회계기준해석서 제2104호에 의해 리스로 식별된 계약들에 대해서는 새로운 기준서 정의를 충족하는지 평가하지 않고도 기업회계기준서 제1116호를 적용하게 됩니다.

## 2) 전환

리스이용자로서 연결실체는 다음 중 한가지 방법으로 새로운 기준서를 적용할 수 있습니다.

- 소급적용 접근법
  - 수정된 소급적용 접근법과 선택적 실무적 간편법
- 리스이용자는 모든 리스 계약에 일관되게 선택사항을 적용해야 합니다.

또한, 기존 기업회계기준서 제1017호 하에서 운용리스로 분류된 리스들에 수정된 소급적용 접근법을 적용 시, 리스이용자는 다양한 실무적 간편법을 적용할지 여부를 리스 별로 선택할 수 있습니다. 연결실체는 이러한 실무적 간편법을 적용할 때의 잠재적 영향을 평가하고 있습니다.

연결실체는 기업회계기준서 제1116호의 최초 적용에 따른 재무적 영향을 평가하기 위하여 2018년 12월 31일 현재 상황 및 입수 가능한 정보에 기초하여 재무제표에 미칠 수 있는 영향을 분석 중에 있으나 연결실체가 이러한 분석을 완료하기 전까지는 재무적 영향에 대한 합리적 추정치를 제공하는 것이 어렵습니다. 연결실체는 부동산등과 관련하여 임차료가 발생하고 있으며, 임차계약과 관련하여 연결실체가 지급해야 할 현재가치 할인 전 최소임차료는 주식 28에서 공시하고 있습니다.

다음의 재개정 기준서는 연결실체에 중요한 영향을 미치지 않을 것으로 판단됩니다.

- 기업회계기준해석서 제2123호 '법인세 처리의 불확실성'
- 기업회계기준서 제1109호 '금융상품' 개정 - 부(-)의 보상을 수반하는 중도상환특성
- 기업회계기준서 제1028호 '관계기업과 공동기업에 대한 투자'개정 - 관계기업과 공동기업에 대한 장기투자지분
- 기업회계기준서 제1019호 '종업원급여'개정 - 제도개정, 축소, 정산 시 재측정/확정급여제도로부터의 환급가능성
- 기업회계기준서 2015-2017 연차개선
- 재무보고를 위한 개념체계 개정
- 기업회계기준서 제1117호 '보험계약'

#### 4. 현금및현금성자산

당기말과 전기말 현재 현금및현금성자산의 내역은 다음과 같습니다.

(단위: 천원)		
구 분	당기말	전기말
보유현금	5,000	5,000
기타현금성자산	149,964,495	97,019,501
합 계	149,969,495	97,024,501

#### 5. 사용이 제한된 금융상품

당기말과 전기말 현재 사용이 제한되어 있는 금융상품의 내역은 다음과 같습니다.

(단위: 천원)			
구 분	당기말	전기말	사용제한내용
장기금융기관예치금	9,000	9,000	당좌개설보증금
기타현금성자산	118,494,734	-	질권설정
단기금융상품	223,620	-	질권설정
장기금융상품	-	214,280	질권설정

## 6. 매출채권및기타채권

(1) 당기와 전기 중 매출채권및기타채권의 손상차손누계액의 변동은 다음과 같습니다.

### ① 매출채권

(단위: 천원)		
구 분	당 기	전 기
기초금액	8,627,812	9,120,928
손상차손 인식	2,862,216	3,280,270
제각	(1,086,150)	(3,819,226)
제각채권 회수	23,711	45,840
기말금액	10,427,589	8,627,812

### ② 기타채권

(단위: 천원)		
구 분	당 기	전 기
기초금액	6,388,669	6,394,052
손상차손 인식	398,233	32,779
제각	(145,959)	(40,762)
제각채권 회수	1,255	2,600
기말금액	6,642,198	6,388,669

연결실체는 매출채권의 손상차손 및 손상차손환입을 포괄손익계산서에 판매비와관리비로 계상하고, 기타채권의 손상차손 및 손상차손환입을 포괄손익계산서에 각각 기타비용 및 기타수익으로 계상하였습니다.



(2) 당기말과 전기말 현재 연체되었으나 손상되지 아니한 매출채권및기타채권의 약정회수기  
일기준 연령분석은 다음과 같습니다.

(단위: 천원)				
구 분	당기말		전기말	
	매출채권	기타채권	매출채권	기타채권
30일 이내	1,510,226	-	1,300,371	-
30일 ~ 60일	958,783	-	1,209,732	-
60일 이상	3,090,368	437	2,808,149	36,464
합 계	5,559,377	437	5,318,252	36,464

당기말 현재 매출채권및기타채권은 다수의 거래처에 분산되어 있습니다. 한편, 연결실체는  
상기 매출채권및기타채권의 일부에 대해서 담보 혹은 지급보증을 제공받고 있습니다.

## 7. 기타비유동금융자산

(1) 당기말 현재 연결실체가 보유한 투자자산의 내역은 다음과 같습니다.

(단위: 천원)				
회 사 명	주식수(좌)	취득원가	공정가치	장부금액
기타포괄손익-공정가치 측정 금융상품(*1)				
유안타증권(주)	490	-	1,539	1,539
케이지에듀원(구, ㈜케이지패스원)	354,647	1,869,835	566,371	566,371
소 계		1,869,835	567,910	567,910
당기손익-공정가치 측정 금융상품(*2)				
에스엠에이엠씨투자대부㈜	20,000	100,000	100,000	100,000
학교도서관저널	10,000	50,000	50,000	50,000
한국출판협동조합	426	42,600	42,600	42,600
주식회사 밀리의 서재	6,666	99,990	99,990	99,990
아이지엠글로벌	2,000	40,000	160,000	160,000
(주)다이나믹아이지엠	8,000	160,000	40,000	40,000
소 계		492,590	492,590	492,590
합 계		2,362,425	1,060,500	1,060,500

(\*1) 상기 비상장주식은 2018년 1월 1일 이전에는 기업회계기준서 제1039호에 따라 매도가능금융상품으로 분류되었으나, 2018년 1월 1일부터 기업회계기준서 제1109호에 따라 기타포괄손익-공정가치 측정 금융상품으로 지정하였습니다(주석 3 참고).

(\*2) 상기 비상장주식과 출자금은 2018년 1월 1일 이전에는 기업회계기준서 제1039호에 따라 매도가능금융상품으로 분류되었으나, 2018년 1월 1일부터 기업회계기준서 제1109호에 따라 당기손익-공정가치 측정 금융상품으로 분류됩니다(주석 3 참고).

(2) 전기말 현재 연결실체가 보유한 매도가능금융자산의 내역은 다음과 같습니다.

(단위: 천원)				
회 사 명	주식수(좌)	취득원가	공정가치	장부금액
비유동자산				
<시장성 있는 지분증권>				
유안타증권(주)	490	-	1,891	1,891
<시장성 없는 지분증권>				
에스엠에이엠씨투자대부(주) (구, 솔로몬에이엠씨(주))(*1)	20,000	100,000	100,000	100,000
학교도서관저널(*1)	10,000	50,000	50,000	50,000
한국출판협동조합(*1)	426	42,600	42,600	42,600
(주)케이지패스원	354,647	1,869,835	543,674	543,674
주식회사 밀리의 서재(*1)	6,666	99,990	99,990	99,990
아이지엠글로벌(*1,2)	2,000	40,000	40,000	40,000
(주)다이나믹아이지엠(*1,2)	8,000	160,000	160,000	160,000
소 계		2,362,425	1,036,264	1,036,264
합 계		2,362,425	1,038,155	1,038,155

(\*1) 상기 시장성 없는 지분증권은 활성시장에서 공시되는 시장가격이 없고 공정가치를 신뢰성 있게 측정할 수 없는 지분상품으로 원가로 측정하고 있습니다.

(\*2) 전기 중 (주)다이나믹아이지엠이 아이지엠글로벌에서 분할신설됨에 따라 변동되었습니다.

(3) 당기와 전기 중 투자자산의 변동은 다음과 같습니다.

(단위: 천원)		
구 분	당기	전기
기초금액	1,038,155	2,263,961
취득금액	-	100,000
평가	22,345	(1,325,806)
기말금액	1,060,500	1,038,155

## 8. 관계기업투자

(1) 보고기간종료일 현재 관계기업투자의 내역은 다음과 같습니다.

### ① 당기말

(단위:천원,주)							
회사명	업종	보유주식수	지분율	취득원가	장부금액	소재지	결산월
Kidaptive, Inc.(*)	에듀테크	3,053,435	6.06%	5,351,552	5,719,357	미국	12월

(\*) 상기 Kidaptive, Inc.에 대한 관계기업투자 지분율이 20%미만이지만, 피투자기업의 등기이사 1인을 지명할 수 있는 권리를 보유하고 있어 관계기업으로 분류하였습니다.

(2) 당기 중 관계기업및공동기업투자의 변동내역은 다음과 같습니다.

(단위:천원)					
회 사 명	기 초	취득	지분법손익	지분법자본변동	기 말
Kidaptive, Inc.	-	5,351,552	(264,282)	632,087	5,719,357

(3) 보고기간종료일 현재 관계기업및공동기업의 요약 재무정보는 다음과 같습니다.

### ① 당기말

(단위:천원)					
회사명	자 산	부 채	매출액	당기손익	총포괄손익
Kidaptive, Inc.	5,400,857	447,800	2,097,647	(4,161,927)	(3,063,596)

상기 관계기업의 재무정보는 9월 결산 재무제표를 사용하였으며, 이후 발생한 유의적인 거래나 사건의 영향을 검토하였습니다.

### 9. 재고자산

(1) 당기말 및 전기말 현재 재고자산의 내역은 다음과 같습니다.

(단위: 천원)						
구 분	당기말			전기말		
	취득원가	평가손실총당금	장부금액	취득원가	평가손실총당금	장부금액
상품	10,560,757	(1,065,937)	9,494,820	11,383,642	(1,837,045)	9,546,597
제품(*)	18,627,292	(2,453,378)	16,173,914	17,181,216	(3,232,376)	13,948,840
재공품	7,293,107	(2,055,166)	5,237,941	7,000,867	(1,707,017)	5,293,850
미착품	353,095	-	353,095	95,737	-	95,737
합 계	36,834,251	(5,574,481)	31,259,770	35,661,462	(6,776,438)	28,885,024

(\*) 당기말 제품에는 반품제품회수권 669,207천원이 포함되어 있습니다.

(2) 당기와 전기 중 재고자산과 관련하여 인식한 평가손실 및 환입은 다음과 같습니다.

(단위: 천원)		
구 분	당 기	전 기
매출원가:		
-재고자산평가손실	411,926	277,490
-재고자산평가손실환입	(1,613,884)	(836,479)

(3) 반품될 재고를 회수할 수 있는 권리

기업회계기준서 제1115호 적용으로 인해 당기말 재고자산에 포함된 고객에게서 제품을 회수할 기업의 권리는 669,207천원입니다(주석 3 참고). 이는 제품의 이전 장부금액에서 그 제품 회수에 예상되는 원가를 차감한 금액으로 측정되었습니다.

## 10. 특수관계자와의 거래

(1) 당기말과 전기말 현재 연결실체의 특수관계자 내역은 다음과 같습니다.

구 분	당기말	전기말
연결실체에 유의적인 영향력이 있는 기업	(주)웅진	(주)웅진
기 타	(주)웅진북센(*) (주)오피엠에스 (주)렉스필드컨트리클럽 웅진에너지(주) (주)웅진플레이도시 (주)대승엘피 (주)웅진투투럽 WOONGJIN, INC. (주)웅진에버스카이 (주)웅진릴리에뜨 상주폴리실리콘(주) 더블유피디제일차(유) Woongjin EVERSKEY ELPTM, INC.	(주)북센 (주)오피엠에스 (주)렉스필드컨트리클럽 웅진에너지(주) (주)웅진플레이도시 (주)대승엘피 (주)웅진투투럽 WOONGJIN, INC. (주)웅진에버스카이 (주)웅진릴리에뜨 상주폴리실리콘(주) 더블유피디제일차(유) Woongjin EVERSKEY ELPTM, INC.

(\*) 당기 중 사명을 (주)북센에서 (주)웅진북센으로 변경하였습니다.

(2) 당기와 전기 중 특수관계자와의 매출·매입거래 및 기타거래 내역은 다음과 같습니다.

### ① 매출 등

(단위: 천원)				
특수관계 구분	특수관계자명	거래내용	당 기	전 기
연결실체에 유의적인 영향력이 있는 기업	(주)웅진	제품매출	5,061	479
		기타매출	3,070	315,015
기 타	(주)웅진북센	제품매출	257,134	178,621
		상품매출	1,043,058	865,074
		유형자산매각	2,400	-
	(주)오피엠에스	용역매출	5,205	7,086
	(주)웅진플레이도시	상품매출	16	-
합 계			1,315,944	1,366,275

② 매입 등

(단위: 천원)				
특수관계 구분	특수관계자명	거래내용	당 기	전 기
연결실체에 유의적인 영향력이 있는 기업	(주)웅진	재고자산	35,948,322	33,630,905
		개발비	2,377	-
		비품	1,116,677	1,978,322
		소모품비	379,691	365,164
		수선비	5,171,724	4,573,400
		여비교통비	10,962	6,776
		용역비	26,009,382	28,382,664
		운반비	503,856	521,884
		지급수수료	181,083	176,424
		지급임차료	2,085,547	1,738,998
		통신비	1,051,031	1,148,669
		판매촉진비	3,590,716	2,958,599
		교육훈련비	11,873	810
		복리후생비	20,055	-
		판매수수료	4,459	-
기 타	(주)웅진북센	재고자산	270,127	464,251
		용역비	12,428,663	11,594,307
		지급임차료	544,018	623,339
		판매촉진비	389	1,395
		접대비	1,907	-
	(주)오피엠에스	광고선전비	438,636	360,873
		교육훈련비	24,000	31,000
	(주)렉스필드컨트리클럽	광고선전비	30,000	30,000
		복리후생비	432	5,253
		접대비	47,195	15,409
		회의비	40,442	44,464
		지급수수료	1,800	600
	(주)웅진플레이도시	교육훈련비	6,982	-
		광고선전비	1,044,000	1,044,000
		판매촉진비	1,636	23,635
	(주)웅진투투럽	교육훈련비	30,025	-
		복리후생비	72,335	115,479
		용역비	-	73,818
		접대비	14,545	1,409
		판매수수료	3,562	15,692
		판매촉진비	-	800
	(주)웅진릴리에뜨	교육훈련비	57,720	28,800

		복리후생비	476,896	554,517
		여비교통비	—	1,326
		재고자산	—	101,920
		접대비	21,568	7,282
		판매수수료	14,606	149,460
		판매촉진비	170,036	504,350
		회의비	1,175	—
합 계			91,830,450	91,275,994



(3) 당기말과 전기말 현재 특수관계자에 대한 채권·채무내역은 다음과 같습니다.

① 채권

(단위: 천원)				
특수관계 구분	특수관계자명	거래내용	당기말	전기말
연결실체에 유의적인 영향력이 있는 기업	(주)웅진	매출채권	809	-
		임차보증금	169,594	196,350
		미수금	440	2,588
기 타	(주)웅진북센	매출채권	698,148	846,677
		임차보증금	2,116,472	2,576,472
		영업보증금	100,000	100,000
	(주)렉스필드컨트리클럽	회원권	4,346,000	4,346,000
	(주)웅진플레이도시	매출채권	17	-
		임차보증금	2,500,000	2,500,000
		선급금	382,800	382,800
합 계			10,314,280	10,950,887

② 채무

(단위: 천원)				
특수관계 구분	특수관계자명	거래내용	당기말	전기말
연결실체에 유의적인 영향력이 있는 기업	(주)웅진	매입채무	4,786,791	5,431,894
		미지급금	2,561,271	1,471,995
기 타	(주)웅진북센	미지급금	1,249,246	1,203,427
		장기예수보증금	100,000	100,000
	(주)오피엠에스	미지급금	39,990	39,990
	(주)렉스필드컨트리클럽	미지급금	6,827	2,750
	(주)웅진투투럽	미지급금	3,800	3,800
	(주)웅진릴리에뜨	미지급금	-	3,872
합 계			8,747,925	8,257,728

(4) 당기와 전기 중 연결실체의 주요 경영진에 대한 보상내역은 다음과 같습니다.

(단위: 천원)		
분 류	당 기	전 기
단기급여(*1)	3,378,085	3,499,316
퇴직급여(*2)	312,939	335,668
주식기준보상(*3)	333,838	578,281
합 계	4,024,862	4,413,265

(\*1) 단기급여는 현직 임원에 대한 급여, 사회보장분담금, 유급연차휴가, 이익분배금, 상여금 (보고기간 종료일로부터 12개월 이내에 지급될 수 있는 것에 한함) 및 비화폐성급여(예: 의료급여 등) 등을 포함하고 있습니다.

(\*2) 등기임원 및 미등기임원에 대한 퇴직급여입니다.

(\*3) 임원에게 부여한 주식선택권에 대한 보상비용입니다.

## 11. 유형자산

(1) 당기 중 유형자산의 변동은 다음과 같습니다.

(단위: 천원)							
구 분	기초금액	취득액	처분액	감가상각비	손상차손(*1)	기타증감액(*2)	기말금액
토지	19,526,280	-	-	-	-	-	19,526,280
건물	34,669,556	-	-	(1,436,868)	-	-	33,232,688
차량운반구	2	-	-	-	-	-	2
비품	11,333,036	1,580,256	(99,851)	(5,112,251)	-	1,288,469	8,989,659
렌탈자산	2,258,986	-	(84,520)	(1,538,575)	-	122,957	758,848
건설중인자산	5,481,498	-	-	-	(5,481,498)	-	-
합 계	73,269,358	1,580,256	(184,371)	(8,087,694)	(5,481,498)	1,411,426	62,507,477

(\*1) 당기 중 연결실체는 건설중인유형자산에서 5,481,498천원의 손상을 인식하였습니다.

(\*2) 재고자산에서 비품 및 렌탈자산으로 대체된 금액은 1,411,426천원입니다.

(2) 전기 중 유형자산의 변동은 다음과 같습니다.

(단위: 천원)						
구 분	기초금액	취득액	처분액	감가상각비	기타증감액(*)	기말금액
토지	19,526,280	-	-	-	-	19,526,280
건물	36,106,424	-	-	(1,436,868)	-	34,669,556
차량운반구	591	7,990	(7,990)	(589)	-	2
비품	12,635,015	2,801,137	(299,750)	(6,166,902)	2,363,536	11,333,036
렌탈자산	4,648,905	-	(665,302)	(2,483,010)	758,393	2,258,986
건설중인자산	5,481,498	-	-	-	-	5,481,498
합 계	78,398,713	2,809,127	(973,042)	(10,087,369)	3,121,929	73,269,358

(\*) 재고자산에서 비품 및 렌탈자산으로 대체된 금액은 3,129,594천원이며, 선급금에서 비품으로 대체된 금액은 7,665천원 입니다.

## 12. 투자부동산

(1) 당기 중 투자부동산의 변동은 다음과 같습니다.

(단위: 천원)			
구 분	기초금액	감가상각비	기말금액
토지	3,316,308	-	3,316,308
건물	1,716,074	(102,780)	1,613,294
합 계	5,032,382	(102,780)	4,929,602

(2) 전기 중 투자부동산의 변동은 다음과 같습니다.

(단위: 천원)			
구 분	기초금액	감가상각비	기말금액
토지	3,316,308	-	3,316,308
건물	1,818,854	(102,780)	1,716,074
합 계	5,135,162	(102,780)	5,032,382

(3) 당기말 현재의 투자부동산에 포함되어 있는 토지 및 건물의 공정가치는 각각 11,766,505천원 및 9,421,630천원입니다.

(4) 당기와 전기 중 투자부동산과 관련하여 인식한 손익의 내역은 다음과 같습니다.

(단위: 천원)		
구 분	당 기	전 기
임대수익	933,667	943,184
운영비용	641,027	670,259

### 13. 무형자산

(1) 당기 중 무형자산의 변동은 다음과 같습니다.

(단위: 천원)						
구 분	기초금액	취득액(*1)	상각비	손상차손	기타증감액(*2)	기말금액
영업권	5,852,492	-	-	-	-	5,852,492
산업재산권	81,992	-	(30,649)	-	6,253	57,596
개발비	34,872,823	-	(13,134,510)	(844,062)	12,560,777	33,455,028
소프트웨어	542,175	2,340	(340,450)	(199,693)	-	4,372
시설이용권	5,070,402	1,744,491	-	-	-	6,814,893
개발중인무형자산	5,686,198	14,865,948	-	(110,000)	(12,241,890)	8,200,256
합 계	52,106,082	16,612,779	(13,505,609)	(1,153,755)	325,140	54,384,637

(\*1) 당기 중 개발중인무형자산의 취득액은 전액 내부적으로 창출한 무형자산이며, 취득액 중 197,662천원은 자본화된 차입원가입니다.

(\*2) 당기 중 개발중인무형자산 및 미수금에서 대체된 금액으로 구성되어 있습니다.

(2) 전기 중 무형자산의 변동은 다음과 같습니다.

(단위: 천원)							
구 분	기초금액	취득액(*)	처분액	상각비	손상차손	기타증감액	기말금액
영업권	8,031,031	-	-	-	(2,178,539)	-	5,852,492
산업재산권	96,730	622	-	(36,758)	-	21,398	81,992
개발비	38,728,552	557,209	(100,282)	(15,437,006)	(821,492)	11,945,842	34,872,823
소프트웨어	1,059,572	-	-	(517,397)	-	-	542,175
시설이용권	9,678,682	-	(4,608,280)	-	-	-	5,070,402
개발중인무형자산	4,966,811	12,697,839	-	-	(11,212)	(11,967,240)	5,686,198
합 계	62,561,378	13,255,670	(4,708,562)	(15,991,161)	(3,011,243)	-	52,106,082

(\*) 전기 중 무형자산의 취득액은 전액 내부적으로 창출한 무형자산이며, 취득액 중 120,788천원은 자본화된 차입원가입니다.

(3) 당기 중 연결실체가 내부적으로 창출한 무형자산 중 손상차손 인식은 다음과 같습니다.

(단위: 천원)				
구 분	장부금액	손상차손 금액		회수가능액 평가방법
		당기	누계액	
개발비	33,455,028	844,062	10,971,465	사용가치
소프트웨어	4,372	199,693	2,567,743	사용가치
개발중인자산	8,200,256	110,000	-	사용가치

연결실체는 개발비 및 소프트웨어에 대하여 개별자산의 향후 추정 매출액에 근거한 회수가능액이 장부금액에 미달하는 경우 개별자산에 대한 손상차손을 인식하고 있습니다. 또한 개발중인무형자산의 경우 개발 중인 프로젝트가 중단되는 경우에 손상차손을 인식하고 있습니다.

(4) 당기와 전기 중 비용처리된 연구비는 각각 980,145천원 및 1,005,292천원이며, 모두 판매비와관리비로 계상하였습니다.

(5) 차입원가자본화

연결실체는 적격자산의 취득과 관련된 차입원가를 자본화하고 있는 바, 당기 및 전기중 자본화가능 차입원가를 산정하기 위하여 사용된 자본화이자율 및 자본화된 차입원가는 다음과 같습니다.

(단위: 천원)		
구 분	당 기	전 기
자본화이자율	3.00%	2.91%
자본화된 차입원가		
무형자산	197,662	120,788

(6) 영업권 변동내역 및 손상평가

① 당기와 전기 중 영업권의 변동내역은 다음과 같습니다.

(단위: 천원)		
구 분	당 기	전 기
기초금액	5,852,492	8,031,031
손상차손(*)	-	(2,178,539)
기말금액	5,852,492	5,852,492

(\*) 전기 손상차손은 전액 영어교육사업부문에서 발생하였으며, 기타비용으로 인식되었습니다.

② 당기말과 전기말 현재 현금창출단위에 배분된 영업권의 장부금액은 다음과 같습니다.

(단위: 천원)		
구 분	당기말	전기말
(주)웅진컴퍼스 영어교육사업부문	5,852,492	5,852,492

영업권이 포함된 현금창출단위의 회수가능액은 해당 현금창출단위가 지속적으로 사용됨에 따라 발생할 미래현금흐름을 할인한 사용가치에 기초하여 추정되었습니다.

③ 당기말 현재 현금창출단위의 회수가능액은 다음과 같습니다.

(단위: 천원)	
구 분	당기말
회수가능액	17,728,554

회수가능액의 추정에 사용된 주요 가정은 다음과 같습니다. 주요 가정치는 관련 사업의 미래 추세에 대한 경영진의 평가를 반영하고 있습니다.

구 분	당 기	전 기
할인율	7.10%	8.42%
영구성장률	1.00%	1.00%

할인율은 유사업종의 베타에 근거하여 CAPM(Capital Asset Pricing Model)에 따라 산출된 자기자본비용과 타인자본비용을 가중평균한 자본비용을 사용하였습니다.

향후 5년간의 현금흐름 추정액은 연결실체의 사업계획에 기초하였으며, 그 이후의 현금흐름은 고정된 영구성장률을 사용하여 추정하였습니다.



#### 14. 차입금

##### (1) 단기차입금

당기말과 전기말 현재 연결실체의 단기차입금의 내역은 다음과 같습니다.

(단위: 천원)				
차 입 처	내 역	이자율(%)	당기말	전기말
KDB산업은행 외	일반대출	3.01~3.24	185,000,000	65,000,000

##### (2) 장기차입금

당기말과 전기말 현재 연결실체의 장기차입금의 내역은 다음과 같습니다.

(단위: 천원)				
차 입 처	내 역	이자율(%)	당기말	전기말
(주)한국씨티은행 외	일반대출	-	-	25,000,000
차감: 유동성대체			-	(25,000,000)
차감 계			-	-

(3) 당기말 현재 차입금의 상환일정은 다음과 같습니다.

(단위: 천원)	
구 분	금액
1년 이내	185,000,000

(4) 당기 중 재무활동에서 생기는 부채의 당기 중 변동내역은 다음과 같습니다.

(단위: 천원)		
구 분	당 기	전 기
재무현금흐름에서 생기는 변동		
기초금액	90,000,000	110,000,000
차입금의 차입	95,000,000	-
차입금의 상환	-	(20,000,000)
기말금액	185,000,000	90,000,000
그 밖의 변동		
금융비용자본화	197,662	120,788
이자비용	2,731,029	2,796,787
이자의 지급	2,954,529	2,825,937

15. 우발부채 및 약정사항

(1) 당기말 현재 금융기관과의 주요 차입약정한도액과 실행금액은 다음과 같습니다.

(단위: 천원)			
금 융 기 관	구 분	약정한도액	실행금액
KDB산업은행	일반대출 약정	55,000,000	55,000,000
농협은행(주)	일반대출 약정	10,000,000	10,000,000
(주)한국씨티은행	일반대출 약정	25,000,000	25,000,000
삼성증권(주)	일반대출 약정	95,000,000	95,000,000
합 계		185,000,000	185,000,000

(2) 당기말 현재 연결실체의 채무 등을 위하여 담보로 제공되어 있는 자산의 내역은 다음과 같습니다.

(단위: 천원)					
담보제공자산	장부금액	내역	담보권자	설정금액	차입금액 등
토지 및 건물 (유형자산)	33,592,245	일반대출	KDB산업은행	46,000,000	55,000,000
토지 및 건물 (유형자산, 투자부동산)	7,126,529	전세권	드림라인(주) 등	984,080	1,000,601
		근저당권	국민건강보험공단 등	873,000	727,500
합 계				47,857,080	56,728,101

상기 이외에 연결실체의 삼성증권 차입금과 관련하여 유상증자 인수대금 수령계좌 및 원리금상환계좌에 질권이 설정 되어있습니다.

(3) 당기말 현재 연결실체의 계류중인 소송사건 중 중요한 내역은 다음과 같습니다.

(단위: 천원)					
계류법원	원 고	피 고	사건내용	소송가액	진행상황
연결실체가 원고인 사건:					
파주시법원	연결실체	김명숙	손해배상	3,695	1심 진행 중
대전지방법원 천안지원 등	연결실체	권수라 외 5건	물품대금	18,839	지급명령 진행 중
의정부지방법원 포천시지원	연결실체	김서현	물품대금	3,259	1심 진행 중
인천지방법원	연결실체	김성우	물품대금	3,372	원고 소취하(2019년1월17일)
합 계				29,165	
연결실체가 피고인 사건:					
서울고등법원	김미정 외 18명	연결실체	퇴직금 청구(★)	163,160	1심 패소(2018년10월12일) 2심 진행 중
의정부지방법원 고양지원	오은조 외 21명	연결실체	퇴직금 청구(★)	347,762	1심 진행 중
의정부지방법원 고양지원	문혜정	연결실체	면책 확인	4,284	1심 진행 중
서울중앙지방법원	이삼형 외 1명	연결실체	채무부존재확인	1,893	1심 진행 중
합 계				517,099	

(★) 연결실체는 퇴직금 청구 관련 소송사건에 대해 1심 패소 판결에 따라 지급예상 금액인 640,762천원에 대하여 충당부채를 인식하였습니다(주석 17 참조).

그 외 연결실체의 경영진은 보고기간 종료일 현재 법률자문에 근거하여 소송의 결과가 연결실체의 재무상태에 미칠 영향은 합리적으로 예측하기 어렵다고 판단하고 있습니다.

(4) 당기말 현재 연결실체는 서울보증보험주식회사로부터 이행보증 등 149,053천원의 보증을 제공받고 있습니다.

(5) 당기말 현재 연결실체의 보험가입현황은 다음과 같습니다.

(단위: 천원)			
보험종류	부보대상	부보금액	보험회사
가스사고배상책임보험	건물 외	1,900,000	메리츠화재해상보험
생산물배상책임보험	재고자산	1,100,000	메리츠화재해상보험 외
재산종합보험	재고자산 외	100,336,566	메리츠화재해상보험
재난배상보험	건물	1,000,000	DB손해보험
건물배상책임보험	건물	4,700,000	메리츠화재해상보험
합 계		109,036,566	

한편, 상기 부보사항 이외에 연결실체는 종업원에 대한 단체상해보험 및 북클럽스터디센터에 대한 학원배상책임보험에 가입하고 있습니다.

## 16. 종업원급여

연결실체는 종업원을 위한 퇴직급여제도로 확정급여제도를 운영하고 있으며, 이 제도에 따르면 종업원의 퇴직 시 근속 1년당 최종 3개월 평균급여에 지급률과 누진율을 곱한 금액을 지급하도록 되어 있습니다. 확정급여채무의 보험수리적 평가는 적격성이 있는 독립적인 보험계리인에 의해서 예측단위적립방식을 사용하여 수행되었습니다.

(1) 당기말과 전기말 현재 연결실체의 확정급여부채의 구성내역은 다음과 같습니다.

(단위: 천원)		
구 분	당기말	전기말
확정급여채무	46,894,420	42,151,730
사외적립자산	(37,233,832)	(36,753,575)
확정급여부채	9,660,588	5,398,155

(2) 당기와 전기 중 확정급여부채의 변동내역은 다음과 같습니다.

(단위: 천원)		
구 분	당 기	전 기
확정급여부채의 변동:		
기초금액	5,398,155	8,478,828
관계사전입액	419,038	545,338
당기손익으로 인식하는 총비용	6,553,384	6,662,828
사외적립자산 납입액	-	(4,300,000)
급여지급액	(5,493,815)	(4,186,407)
재측정손익	2,783,826	(1,802,432)
기말금액	9,660,588	5,398,155
재무상태표상 구성항목:		
확정급여채무의 현재가치	46,894,420	42,151,730
사외적립자산의 공정가치	(37,233,832)	(36,753,575)
기말확정급여부채	9,660,588	5,398,155

(3) 당기와 전기 중 확정급여제도와 관련하여 인식된 손익은 다음과 같습니다.

(단위: 천원)		
구 분	당 기	전 기
당기근무원가	6,393,676	6,458,427
순이자원가	159,708	204,401
합 계	6,553,384	6,662,828

(4) 당기와 전기 중 확정급여채무의 현재가치 변동은 다음과 같습니다.

(단위: 천원)		
구 분	당 기	전 기
기초금액	42,151,730	40,549,918
관계사전입액	441,207	545,338
당기근무원가	6,393,676	6,458,427
이자원가	1,272,945	931,922
재측정손익	2,128,677	(2,144,235)
급여지급액	(5,493,815)	(4,189,640)
기말금액	46,894,420	42,151,730

(5) 당기와 전기 중 사외적립자산의 공정가치 변동은 다음과 같습니다.

(단위: 천원)		
구 분	당 기	전 기
기초금액	36,753,575	32,071,090
관계사전입액	22,169	-
불입액	-	4,300,000
이자수익	1,113,237	727,521
재측정손익	(655,149)	(341,803)
급여지급액	-	(3,233)
기말금액	37,233,832	36,753,575

당기말과 전기말 현재 사외적립자산은 퇴직연금 및 국민연금전환금으로 구성되어 있으며, 당기와 전기 중 사외적립자산에서 발생한 실제 이자수익은 각각 천원 458,088 및 385,718천원입니다.

(6) 당기와 전기 중 기타포괄손익으로 인식된 재측정손익은 다음과 같습니다.

(단위: 천원)		
구 분	당 기	전 기
세전 재측정손익	2,783,826	(1,802,432)
인구통계적 가정	-	337,312
재무적 가정	2,682,953	(1,246,963)
경험조정	(554,276)	(1,234,584)
사외적립자산 수익	655,149	341,803
법인세효과	(445,343)	229,437
세후 재측정손익	2,338,483	(1,572,995)

(7) 당기말과 전기말 현재 보험수리적평가를 위하여 사용된 주요 추정은 다음과 같습니다.

(단위: %)		
구 분	당기말	전기말
기대임금상승률	5.76	5.19
할인율	2.84	3.30

당기말과 전기말 현재 확정급여채무의 가중평균 듀레이션은 각각 5.54년 및 5.45년 입니다.

연결실체는 확정급여채무의 현재가치계산을 위하여 보고기간말 현재 확정급여채무의 예상 지급시기와 일관성이 있는 우량회사채의 시장수익률을 참조하여 할인율을 결정하였습니다.



(8) 당기말 현재 유의적인 각각의 보험수리적 가정이 발생가능한 합리적인 범위 내에서 변동한다면 확정급여채무에 미치게 될 영향은 다음과 같습니다.

(단위: 천원)		
구 분	확정급여채무	
	증 가	감 소
할인율(0.5% 변동)	(1,231,344)	1,296,310
미래 급여인상률(0.5% 변동)	1,299,620	(1,246,015)

(9) 연결실체는 일부 인원에 대해서 확정기여제도에 가입하였으며, 확정기여제도와 관련하여 당기와 전기에 비용으로 인식한 금액은 각각 367,287천원 및 331,515천원입니다.

## 17. 충당부채

당기 및 전기 중 충당부채의 변동내역은 다음과 같습니다.

### (1) 당기

(단위: 천원)				
구 분	기초금액	설정액	환입액	기말금액
반품충당부채(*1)	1,175,023	796,726	(276,476)	1,695,273
소송충당부채(*2)	-	640,762	-	640,762

(\*1) 당기 설정액에는 기준서 개정효과로 변동한 금액이 포함되어 있습니다.

(\*2) 당기 중 퇴직금 지급 청구와 관련하여 소송충당부채를 인식하였습니다(주석 15.(3) 참조).

### (2) 전기

(단위: 천원)				
구 분	기초금액	설정액	환입액	기말금액
반품충당부채	1,206,041	160,531	(191,549)	1,175,023
마일리지충당부채	92,800	302,419	(395,219)	-

18. 자본금 및 자본잉여금

(1) 연결실체의 당기말 현재 발행할 주식의 총수, 1주당 금액 및 발행한 주식의 수는 각각 240,000,000주, 500원 및 34,621,165주입니다.

(2) 당기와 전기 중 자본금 및 주식발행초과금의 변동내역은 없습니다.

(3) 당기와 전기 중 기타자본잉여금의 변동내역은 없습니다.

19. 자기주식

당기와 전기 중 연결실체가 보유한 자기주식의 변동내역은 다음과 같습니다.

(단위: 천원)				
구 분	당 기		전 기	
	주식수	금 액	주식수	금 액
기초	1,601,304주	14,263,718	1,001,304주	10,044,759
변동	-	-	600,000주	4,218,959
기말	1,601,304주	14,263,718	1,601,304주	14,263,718

## 20. 주식기준보상

(1) 연결실체가 부여한 주식선택권의 주요 내용은 다음과 같습니다.

구 분	15차 부여분	16차 부여분	17차 부여분	18차 부여분	19차 부여분	20차 부여분	21차 부여분	22차 부여분
권리부여일	2012.03.23	2014.05.16	2015.03.20	2016.02.01	2016.08.02	2017.03.31	2017.08.04	2018.02.08
부여주식의 총수	16,668주	652,386주	104,000주	100,000주	28,930주	50,000주	50,000주	20,000주
부여방법	신주발행, 자기주식교부 및 차액보상 중 당사가 선택가능							
행사가격	13,900원	7,830원	8,510원	11,210원	11,480원	8,740원	7,500원	7,290원
가득기간	3년	3년	3년	3년	3년	3년	3년	3년
행사가능기간	7년	7년	7년	7년	7년	4년	4년	4년

(2) 권리부여일 이후 주식선택권의 변동내역은 다음과 같습니다.

(단위: 주)									
구 분	15차 부여분	16차 부여분	17차 부여분	18차 부여분	19차 부여분	20차 부여분	21차 부여분	22차 부여분	합 계
전기 이전 권리부여	16,668	652,386	104,000	100,000	28,930	50,000	50,000	-	1,001,984
전기 이전 취소	(8,334)	(50,000)	-	-	-	-	-	-	(58,334)
당기초	8,334	602,386	104,000	100,000	28,930	50,000	50,000	-	943,650
당기 권리부여	-	-	-	-	-	-	-	20,000	20,000
당기말	8,334	602,386	104,000	100,000	28,930	50,000	50,000	20,000	963,650

(3) 연결실체는 산정된 보상원가를 약정용역제공기간에 안분하여 비용과 기타자본구성요소로 계상하고 있는 바, 그 세부내역은 다음과 같습니다.

(단위: 천원)										
구 분		15차 부여분	16차 부여분	17차 부여분	18차 부여분	19차 부여분	20차 부여분	21차 부여분	22차 부여분	합 계
회사가 산정한 총보상원가		35,182	1,724,631	351,936	476,200	126,627	174,750	124,250	44,320	3,057,896
보상 비용	전기까지 인식한 보상비용	35,182	1,724,631	332,384	304,239	59,796	48,541	17,257	-	2,522,030
	당기 인식한 보상비용	-	-	19,552	158,733	42,209	58,251	41,416	13,542	333,703
	당기 이후에 인식할 보상비용	-	-	-	13,228	24,622	67,958	65,577	30,778	202,163
	소 계	35,182	1,724,631	351,936	476,200	126,627	174,750	124,250	44,320	3,057,896
주식 선택권	당기초 잔액	35,182	1,724,631	332,384	304,239	59,796	48,541	17,257	-	2,522,030
	당기 인식한 보상비용	-	-	19,552	158,733	42,209	58,251	41,416	13,542	333,703
	당기말 잔액	35,182	1,724,631	351,936	462,972	102,005	106,792	58,673	13,542	2,855,733

(4) 연결실체는 주식선택권을 블랙-숄즈 모형으로 추정하였으며, 연결실체가 보상원가를 산정하기 위하여 사용한 주요 가정 및 보상원가의 내역은 다음과 같습니다.

(단위: 천원)									
구 분	15차 부여분	16차 부여분	17차 부여분	18차 부여분	19차 부여분	20차 부여분	21차 부여분	22차 부여분	합 계
무위험이자율	3.80%	3.07%	1.93%	1.65%	1.23%	1.85%	1.95%	2.49%	
기대행사기간	5년	5년	5년	5년	5년	5년	5년	5년	
예상주가변동성	47.19%	36.25%	36.24%	37.34%	39.51%	40.14%	37.37%	32.42%	
기대배당수익률	3.27%	0.00%	0.00%	0.00%	0.00%	0.00%	0.00%	0.00%	
기대권리소멸률	0.00%	0.00%	0.00%	0.00%	0.00%	0.00%	0.00%	0.00%	
산정된 총보상원가	35,182	1,724,631	351,936	476,200	126,627	174,750	124,250	44,320	3,057,896
옵션가치(주당가치)	4,221원	2,863원	3,384원	4,762원	4,377원	3,495원	2,485원	2,216원	

## 21. 이익잉여금

당기와 전기 중 이익잉여금의 변동내역은 다음과 같습니다.

(단위: 천원)		
구 분	당기	전기
기초금액	109,880,336	83,382,651
회계정책변경효과	481,295	-
기초금액(조정금액)	110,361,631	83,382,651
당기순이익	22,333,927	24,937,526
-차감: 비지배주주지분	(147,184)	(12,836)
재측정손익	(2,338,482)	1,572,995
-차감: 비지배주주지분	-	-
연차배당	(5,415,257)	-
기말금액	124,794,635	109,880,336

## 22. 법인세비용

(1) 당기와 전기의 법인세비용의 구성요소는 다음과 같습니다.

(단위: 천원)		
구 분	당 기	전 기
법인세부담액	9,950,256	8,183,528
과거기간 법인세와 관련되어 인식한 당기 조정액	(24,473)	(39,957)
일시적차이 등의 발생과 소멸로 인한 이연법인세비용(*1)	(1,939,147)	683,005
당기손익 이외로 인식되는 항목과 관련된 법인세비용(*2)	411,294	91,375
법인세비용	8,397,930	8,917,951

(\*1) 당기와 전기 중 일시적차이 등의 발생과 소멸로 인한 이연법인세비용은 다음과 같습니다.

(단위: 천원)		
구 분	당 기	전 기
기말 이연법인세순자산	13,336,927	11,397,780
기초 이연법인세순자산	11,397,780	12,080,785
일시적차이 등의 발생과 소멸로 인한 이연법인세비용(수익)	(1,939,147)	683,005

(\*2) 당기와 전기 중 당기손익 이외로 인식되는 항목과 관련된 당기법인세 및 이연법인세는 다음과 같습니다.

(단위: 천원)		
구 분	당 기	전 기
이연법인세:		
- 재측정손익	445,343	(229,437)
- 매도가능금융자산평가손익	-	320,812
- 기타포괄손익-공정가치 측정 금융자산 평가손익	(34,049)	-
합 계	411,294	91,375

(2) 당기와 전기 중 법인세비용과 회계이익의 관계는 다음과 같습니다.

(단위: 천원)		
구 분	당 기	전 기
법인세비용차감전순이익	30,731,856	33,855,477
적용세율에 따른 세부담액	6,951,042	7,028,205
조정사항		
비공제수익	(673,771)	-
비공제비용	857,879	1,189,192
세액공제	(81,361)	(54,713)
과거기간 법인세와 관련되어 인식한 당기 조정액	111	(39,957)
일시적차이 등에 대한 이연법인세 미인식액의 변동	-	781,889
기타(세율변동효과 등)	1,344,030	13,335
법인세비용	8,397,930	8,917,951
평균유효세율	27.33%	26.34%

(3) 당기말 현재 일시적차이의 법인세효과는 당해 일시적차이가 소멸되는 회계연도의 미래 예상세율을 적용하여 산정하였습니다.

(4) 상계 전 총액기준에 의한 이연법인세자산과 이연법인세부채 및 당기법인세부채와 당기 법인세자산의 내용은 다음과 같습니다.

(단위: 천원)	
구 분	금 액
이연법인세자산	22,757,333
이연법인세부채	(9,420,406)
당기법인세자산	139,528
당기법인세부채	(6,243,737)



(5) 당기와 전기 중 이연법인세자산(부채)의 변동내역은 다음과 같습니다.

① 당기

(단위: 천원)				
구 분	기초금액	당기손익 반영	기타포괄손익 반영	기말금액
재고자산평가손실	1,639,656	(413,270)	-	1,226,386
대손충당금	4,608,320	257,324	-	4,865,644
확정급여부채	1,179,477	401,244	445,343	2,026,064
충당부채	274,961	91,740	-	366,701
유·무형자산	(139,736)	1,004,922	-	865,186
투자자산	874,144	(50,335)	(34,049)	789,760
선수수익	1,182,885	(130,406)	-	1,052,479
미지급비용	103,356	32,047	-	135,403
기타	1,666,400	296,330		1,962,730
소 계	11,389,463	1,489,596	411,294	13,290,353
이월결손금	7,745	(5,422)	-	2,323
이월세액공제	572	43,679	-	44,251
합 계	11,397,780	1,527,853	411,294	13,336,927

② 전기

(단위: 천원)				
구 분	기초금액	당기손익 반영	기타포괄손익 반영	기말금액
재고자산평가손실	1,613,794	25,862	-	1,639,656
대손충당금	4,211,660	396,660	-	4,608,320
확정급여부채	2,326,479	(917,565)	(229,437)	1,179,477
충당부채	285,745	(10,784)	-	274,961
유·무형자산	359,311	(499,047)	-	(139,736)
매도가능금융자산	502,999	50,333	320,812	874,144
선수수익	1,040,936	141,949	-	1,182,885
미지급비용	71,899	31,457	-	103,356
기타	1,145,805	520,595	-	1,666,400
소 계	11,558,628	(260,540)	91,375	11,389,463
이월결손금	522,157	(514,412)	-	7,745
이월세액공제	-	572	-	572
합 계	12,080,785	(774,380)	91,375	11,397,780

(6) 당기말과 전기말 현재 이연법인세자산·부채가 인식되지 않은 일시적차이는 다음과 같습니다.

(단위: 천원)		
구 분	당기말	전기말
기타	5,861,387	5,861,387

(7) 당기말 현재 연결실체는 차감할 일시적차이에서 가산할 일시적차이 및 미래의 추정 과세 소득을 한도로 이연법인세자산의 실현가능성이 있는 것으로 판단하고 있습니다.

(8) 당기말 현재 이연법인세부채로 인식되지 않은 종속기업과 관련한 가산할 일시적차이 금액은 924백만원입니다.

### 23. 지배기업지분에 대한 주당이익

(1) 지배기업지분에 대한 당기와 전기 주당이익 계산내역은 다음과같습니다.

#### ① 기본주당이익

(단위: 원)		
내역	당기	전기
지배기업 소유주지분 당기순이익	22,186,743,102	24,924,690,067
가중평균유통보통주식수(*)	33,019,861주	33,434,652주
지배기업 소유주지분에 대한 기본주당이익	672	745

#### (\*) 가중평균유통보통주식수

(단위: 주)		
구분	당기	전기
기초 발행보통주식수	34,621,165	34,621,165
자기주식 효과	(1,601,304)	(1,186,513)
가중평균유통보통주식수	33,019,861	33,434,652

#### ② 희석주당이익

당기와 전기 잠재적보통주식수의 희석화 효과가 없으므로 기본주당이익과 희석주당이익은 동일합니다.

#### (2) 반희석성 잠재적 보통주

당기에는 반희석효과로 인하여 희석주당이익 계산시 고려하지 않았으나 향후 희석효과 발생 가능성이 있는 잠재적 보통주의 내용은 다음과 같습니다.

(단위: 주)		
구분	잠재적 보통주	청구가능기간
주식선택권 15차 부여분	8,334	2015.03.23~2022.03.22
주식선택권 16차 부여분	602,386	2017.05.16~2024.05.15
주식선택권 17차 부여분	104,000	2018.03.20~2025.03.19
주식선택권 18차 부여분	100,000	2019.02.01~2026.01.31
주식선택권 19차 부여분	28,930	2019.08.02~2026.08.01
주식선택권 20차 부여분	50,000	2020.03.31~2024.03.30
주식선택권 21차 부여분	50,000	2020.08.04~2024.08.03
주식선택권 22차 부여분	20,000	2021.02.08~2025.02.07
합계	963,650	

## 24. 금융상품

(1) 당기말과 전기말의 금융자산의 범주별 구분 내역은 다음과 같습니다.

### ① 당기말

(단위: 천원)				
구분	상각후원가 측정 금융자산	당기손익-공정가치 측정 금융자산	기타포괄손익-공정가치 측정 지분상품	상각후원가 측정금융부채
현금및현금성자산(*)	149,964,495	-	-	-
단기금융상품	223,620	415,772	-	-
매출채권	144,024,455	-	-	-
미수금	2,115,205	-	-	-
투자자산	-	492,590	567,910	-
장기금융기관예치금	15,901	-	-	-
장기매출채권	2,363,886	-	-	-
장기대여금	2,143,863	-	-	-
장기보증금	36,168,504	-	-	-
매입채무	-	-	-	5,907,641
미지급금	-	-	-	13,534,147
미지급비용	-	-	-	24,168,814
단기예수보증금	-	-	-	2,051,101
단기차입금	-	-	-	185,000,000
장기미지급금	-	-	-	2,678,842
장기예수보증금	-	-	-	191,300
합계	337,019,929	908,362	567,910	233,531,845

(\*) 보유현금은 제외하였습니다.

## ② 전기말

(단위: 천원)				
계정과목	당기손익인식 금융자산	대여금및 수취채권	매도가능 금융자산	상각후원가 측정 금융부채
현금및현금성자산(*)	-	97,019,501	-	-
단기금융상품	126,490	-	-	-
매출채권	-	149,826,254	-	-
미수금	-	2,859,784	-	-
비유동매도가능금융자산	-	-	1,038,155	-
장기금융기관예치금	-	14,551	-	-
장기금융상품	-	214,280	-	-
장기대여금	-	1,808,933	-	-
장기보증금	-	35,728,464	-	-
매입채무	-	-	-	6,341,157
미지급금	-	-	-	11,148,767
미지급비용	-	-	-	23,602,881
단기예수보증금	-	-	-	2,265,601
단기차입금	-	-	-	65,000,000
유동성장기차입금	-	-	-	25,000,000
장기미지급금	-	-	-	2,870,213
장기예수보증금	-	-	-	191,300
합 계	126,490	287,471,767	1,038,155	136,419,919

(\*) 보유현금은 제외하였습니다.

(2) 금융상품 범주별 금융손익의 내역은 다음과 같습니다.

(단위: 천원)				
구 분			당기	전기
금융자산	당기손익인식금융자산	단기금융자산평가손익	-	76
		이자수익	-	4,321
	대여금및수취채권	이자수익	-	1,227,596
	당기손익-공정가치 측정 금융자산	이자수익	6,713	-
		단기금융자산평가손실	263	-
	상각후원가 측정 금융자산	이자수익	1,024,019	-
	매도가능금융자산	매도가능금융자산평가손익 (자본반영_세후)	-	(1,004,995)
	투자자산	기타포괄손익-공정가치 측정평가손익(자본반영_세후)	(11,705)	-
금융부채	상각후원가 측정 금융부채	이자비용(*)	2,731,029	2,796,787

(\*) 당기와 전기 중 자본화된 차입원가 197,662천원 및 120,788천원이 제외되어 있습니다.

25. 영업부문  
 (1) 부문에 대한 일반정보

구 분	부 문	사업 내용
(주)웅진씽크빅	교육문화 및 미래교육부문 등	회원제 학습교육, 전집류 방문판매 등
(주)웅진컴퍼스	영어교육	영어학원사업 등

(2) 사업별 부문의 재무현황  
 당기와 전기 중 연결실체의 사업별 재무현황은 다음과 같습니다.  
 ① 당기와 전기 중 연결실체의 매출액, 영업손익에 대한 보고부문별 분석은 다음과 같습니다.

(단위: 천원)							
구 분	부 문	당 기			전 기		
		총매출액	영업이익	당기순이익	총매출액	영업이익	당기순이익
(주)웅진씽크빅	교육문화 및 미래교육부문 등	631,133,100	33,342,432	21,862,291	613,353,159	33,859,114	27,051,885
(주)웅진컴퍼스	영어교육	11,935,416	652,180	735,918	11,051,542	356,328	64,180
소 계		643,068,516	33,994,612	22,598,209	624,404,701	34,215,442	27,116,065
연결조정		(135,814)	-	-	(96,230)	-	(2,178,539)
지분법조정		-	-	(264,282)	-	-	-
합 계		642,932,702	33,994,612	22,333,927	624,308,471	34,215,442	24,937,526

② 당기말 및 전기말 현재 연결실체의 보고부문별 자산 및 부채내역은 다음과 같습니다.

(단위: 천원)					
구 분	부 문	당기말		전기말	
		업종별자산	업종별부채	업종별자산	업종별부채
(주)웅진씽크빅	교육문화 및 미래교육부문 등	646,417,117	331,480,588	529,060,810	229,036,126
(주)웅진컴퍼스	영어교육	16,648,787	2,809,527	15,065,361	1,966,779
소 계		663,065,904	334,290,115	544,126,171	231,002,905
연결조정		(9,781,298)	(1,594)	(10,147,508)	-
합 계		653,284,606	334,288,521	533,978,663	231,002,905

(3) 해외귀속 부문수익과 부문자산 및 부문부채가 중요하지 아니하므로 지역에 대한 정보는 공시하지 아니하였습니다.

(4) 주요 고객에 대한 정보

당기 중 연결실체의 매출의 10% 이상을 차지하는 단일 고객은 없습니다.



## 26. 비용의 성격별 분류

당기와 전기 중 연결실체의 영업비용의 성격별 분류는 다음과 같습니다.

### (1) 당기

(단위: 천원)			
계정과목	매출원가	판매비와관리비	합 계
재고자산의 변동	(3,139,592)	-	(3,139,592)
원재료 및 상품매입액	64,537,304	-	64,537,304
감가상각비	1,305,689	6,884,784	8,190,473
무형자산상각비	13,122,441	383,168	13,505,609
급여	2,575,937	76,170,041	78,745,978
퇴직급여	227,677	6,692,994	6,920,671
복리후생비	186,339	10,431,941	10,618,280
주식보상비용	90	338,373	338,463
광고선전비	-	9,028,194	9,028,194
판매촉진비	-	15,681,464	15,681,464
포장운반비	127	1,185,630	1,185,757
용역비	6,862,442	50,247,261	57,109,703
원고료	3,442,437	-	3,442,437
지급수수료	5,543	10,895,832	10,901,375
교육훈련비	2,064	15,064,008	15,066,072
판매수수료	182,307,445	73,269,833	255,577,278
임차료	-	28,365,058	28,365,058
세금과공과	94,789	3,650,353	3,745,142
매출채권손상차손	-	2,862,216	2,862,216
기타비용	4,900,601	21,355,608	26,256,209
합 계	276,431,333	332,506,758	608,938,091

(\*) 당기 중 재고자산에서 유형자산으로 1,411,426천원이 대체되었습니다.

(2) 전기

(단위: 천원)			
계정과목	매출원가	판매비와관리비	합 계
재고자산의 변동	1,096,907	-	1,096,907
원재료 및 상품매입액	54,303,819	-	54,303,819
감가상각비	2,243,169	7,946,980	10,190,149
무형자산상각비	15,428,441	562,720	15,991,161
급여	2,693,736	73,767,139	76,460,875
퇴직급여	219,893	6,774,450	6,994,343
복리후생비	197,483	11,317,573	11,515,056
주식보상비용	1,737	590,947	592,684
광고선전비	21	8,455,658	8,455,679
판매촉진비	-	13,893,460	13,893,460
포장운반비	101	1,226,982	1,227,083
용역비	6,832,984	50,014,829	56,847,813
원고료	2,858,029	-	2,858,029
지급수수료	5,743	9,858,985	9,864,728
교육훈련비	5,433	13,017,942	13,023,375
판매수수료	185,737,478	63,883,828	249,621,306
임차료	6,000	25,540,640	25,546,640
세금과공과	98,835	3,418,739	3,517,574
매출채권손상차손	-	3,280,270	3,280,270
기타비용	3,804,396	21,007,682	24,812,078
합 계	275,534,205	314,558,824	590,093,029

(\*) 당기 중 재고자산에서 유형자산으로 3,129,594천원이 대체되었습니다.

## 27. 위험관리

### (1) 위험관리의 개요

연결실체는 금융상품을 운용함에 따라 다음과 같은 위험에 노출되어 있습니다.

- ① 신용위험
- ② 유동성위험
- ③ 환위험
- ④ 이자율위험
- ⑤ 기타 가격위험

본 주석은 상기 위험에 대한 연결실체의 노출정도 및 이와 관련하여 연결실체가 수행하고 있는 자본관리와 위험관리의 목적, 정책 및 절차와 위험측정방법 등에 대한 질적 공시사항과 양적 공시사항을 포함하고 있습니다.

### (2) 위험관리 개념체계

연결실체는 금융상품과 관련하여 신용위험, 유동성위험, 환위험, 이자율위험 등과 같은 다양한 금융위험에 노출되어 있습니다. 연결실체의 위험관리는 연결실체의 재무적 성과에 영향을 미치는 잠재적 위험을 식별하여 연결실체가 허용가능한 수준으로 감소, 제거 및 회피하는 것을 그 목적으로 하고 있습니다. 연결실체는 전사적인 수준의 위험관리 정책 및 절차를 마련하여 운영하고 있으며, 연결실체의 재무부문에서 위험관리에 대한 총괄 책임을 담당하고 있습니다. 연결실체의 재무부문은 이사회에서 승인된 위험관리 정책 및 절차에 따라 연결실체의 영업과 관련한 금융위험을 감시하고 관리하는 역할을 하고 있으며, 금융위험의 성격과 노출정도를 분석한 주기적인 내부위험보고서를 이사회에 제출하고 있습니다. 연결실체의 위험관리위원회는 전반적인 금융위험관리전략을 수립하고 위험회피 수단 및 절차를 결정하며 위험관리의 효과성에 대한 사후평가를 수행하고 있습니다. 또한, 연결실체의 내부감사는 위험관리 정책 및 절차의 준수 여부와 위험노출 한도를 지속적으로 검토하고 있습니다. 연결실체의 전반적인 금융위험관리전략은 전기와 동일합니다.

### (3) 금융위험관리

#### ① 신용위험관리

연결실체는 금융상품의 거래상대방이 의무를 이행하지 않아 연결실체에 재무손실을 입힐 신용위험에 노출되어 있습니다. 연결실체의 경영진은 신용위험을 관리하기 위하여 신용도가 일정 수준 이상인 거래처와 거래하고 있으며, 금융자산의 신용보강을 위한 정책과 절차를 마련하여 운영하고 있습니다. 연결실체는 신규 거래처와 계약 시 공개된 재무정보와 신용평가기관에 의하여 제공된 정보 등을 이용하여 거래처의 신용도를 평가하고 이를 근거로 신용거래한도를 결정하고 있으며, 담보 또는 지급보증을 제공받고 있습니다. 또한, 연결실체는 주기적으로 거래처의 신용도를 재평가하여 신용거래한도를 재검토하고 담보수준을 재조정하고 있으며, 회수가 지연되는 금융자산에 대하여는 분기 단위로 회수지연 현황 및 회수대책이 보고되고 있으며 지연사유에 따라 적절한 조치를 취하고 있습니다.

금융자산의 장부금액은 신용위험에 대한 최대노출정도를 표시하고 있습니다. 당기말과 전기말 현재 연결실체의 신용위험에 대한 최대 노출정도는 다음과 같습니다.

(단위: 천원)		
구 분	당기말	전기말
유동자산		
현금성자산(*)	149,964,495	97,019,501
단기금융상품	639,392	126,490
매출채권	144,024,455	149,826,254
미수금	2,115,205	2,859,784
소 계	296,743,547	249,832,029
비유동자산		
장기금융기관예치금	15,901	14,551
장기금융상품	-	214,280
장기매출채권	2,363,886	-
장기대여금	2,143,863	1,808,933
장기보증금	36,168,504	35,728,464
소 계	40,692,154	37,766,228
합 계	337,435,701	287,598,257

(\*) 보유 현금은 제외한 금액입니다.

한편, 연결실체는 (주)우리은행 등의 금융기관에 현금및현금성자산 및 금융기관예치금을 예치하고 있으며, 신용등급이 우수한 금융기관과 거래하고 있으므로 금융기관으로부터의 신용위험은 제한적입니다.

당기말과 전기말 현재 금융자산의 해외 비중은 중요하지 않으므로 지역별 신용위험에 대한 최대 노출정도에 대한 정보는 공시하지 아니하였습니다.

연결실체는 소액으로 잔액이 구성되어 있는 개인 고객들의 매출채권에 대한 기대신용손실을 측정하기 위해 충당금설정율표를 사용하고 있습니다. 채무불이행률은 매출채권이 연체에서 제각이 되기까지의 가능성을 기초로 한 'Roll Rate' 방법을 사용하여 계산되고 있습니다. 'Roll Rate'은 지역, 고객관계가 형성된 기간 및 매입된 상품의 유형등과 같은 공통적인 신용위험 특성에 근거한 Segment별 익스포저에 대해 별도로 산출되었습니다.

당기말 현재 개별고객들의 매출채권에 대한 기대신용손실과 신용위험 익스포저에 대한 정보는 다음과 같습니다.

(단위: 천원)			
구 분	채무불이행률	장부금액	손실충당금
만기미도래	0.19%	124,358,593	(231,495)
3개월 이하	3.60%	18,116,153	(652,199)
6개월 이하	29.20%	2,834,891	(827,838)
9개월 이하	38.57%	2,241,321	(864,518)
1년 이하	65.63%	1,309,925	(859,665)
1~3년 이하	81.78%	5,775,125	(4,723,019)
3년 초과	97.50%	2,326,933	(2,268,855)
소 계		156,962,941	(10,427,589)

## ② 유동성위험관리

연결실체는 현금 등 금융자산을 인도하여 결제하는 금융부채에 관련된 의무를 충족하는 데 어려움을 겪게 될 유동성위험에 노출되어 있습니다. 연결실체는 유동성위험을 관리하기 위하여 단기 및 중장기 자금관리계획을 수립하고 현금유출예산과 실제 현금유출액을 지속적으로 분석·검토하여 금융부채와 금융자산의 만기구조를 대응시키고 있습니다. 연결실체의 경영진은 영업활동현금흐름과 금융자산의 현금유입으로 금융부채를 상환가능하다고 판단하고 있습니다.

당기말과 전기말 현재 상각후원가 측정 금융부채의 만기는 다음과 같습니다.

(단위: 천원)				
구 분	장부금액	계약상 현금흐름	잔존계약만기	
			1년 미만	1 ~ 5년
당기말				
매입채무	5,907,641	5,907,641	5,907,641	-
미지급금	13,534,147	13,534,147	13,534,147	-
미지급비용	24,168,814	24,168,814	24,168,814	-
단기예수보증금	2,051,101	2,051,101	2,051,101	-
단기차입금	185,000,000	186,718,781	186,718,781	-
장기미지급금	2,678,842	2,678,842	-	2,678,842
장기예수보증금	191,300	191,300	-	191,300
합 계	233,531,845	235,250,626	232,380,484	2,870,142
전기말				
매입채무	6,341,157	6,341,157	6,341,157	-
미지급금	11,148,767	11,148,767	11,148,767	-
미지급비용	23,602,881	23,602,881	23,602,881	-
단기예수보증금	2,265,601	2,265,601	2,265,601	-
단기차입금	65,000,000	65,975,373	65,975,373	-
유동성장기차입금	25,000,000	25,447,816	25,447,816	-
장기미지급금	2,870,213	2,870,213	-	2,870,213
장기예수보증금	191,300	191,300	-	191,300
합 계	136,419,919	137,843,108	134,781,595	3,061,513

상기 상각후원가 측정 금융부채의 잔존만기별 현금흐름은 할인되지 아니한 명목금액으로서 지급을 요구받을 수 있는 기간 중 가장 이른 일자를 기준으로 작성되었으며, 이자의 현금흐름을 포함하고 있습니다.

### ③ 환위험관리

연결실체는 매출 및 매입 거래와 관련하여 USD 등의 환율변동위험에 노출되어 있습니다. 연결실체는 내부적으로 원화 환율 변동에 대한 환위험을 정기적으로 측정하고있습니다.

당기말과 전기말 현재 기능통화 이외의 외화로 표시된 화폐성자산 및 부채의 기능통화로 환산된 장부금액은 다음과 같습니다.

(단위: 천원)										
구 분	당기말					전기말				
	USD	JPY	GBP	EUR	CNY	USD	JPY	GBP	EUR	CNY
자산:										
현금및현금성자산	1,943,280	55,402	213	35,200	1,827	1,767,734	23,890	216	38,503	1,835
장기금융자산	223,620	-	-	-	-	214,280	-	-	-	-
매출채권	2,262,841	15,216	-	-	-	1,951,127	23,038	-	-	-
미수금	-	-	-	-	-	857,120	-	-	-	-
소 계	4,429,741	70,618	213	35,200	1,827	4,790,261	46,928	216	38,503	1,835
부채:										
매입채무	137,918	-	-	-	-	67,310	-	-	-	-
미지급금	26,713	-	-	-	-	93,265	-	-	-	-
소 계	164,631	-	-	-	-	160,575	-	-	-	-
외화순자산 합계	4,265,110	70,618	213	35,200	1,827	4,629,686	46,928	216	38,503	1,835

당기말과 전기말 현재 각 외화에 대한 원화환율 10% 변동 가정 시 환율변동이 당기손익에 미치는 영향은 다음과 같습니다.

(단위: 천원)				
구 분	당기말		전기말	
	10% 상승시	10% 하락시	10% 상승시	10% 하락시
USD	426,511	(426,511)	462,969	(462,969)
JPY	7,062	(7,062)	4,693	(4,693)
GBP	21	(21)	22	(22)
EUR	3,520	(3,520)	3,850	(3,850)
CNY	183	(183)	184	(184)
합 계	437,297	(437,297)	471,718	(471,718)

상기 민감도 분석은 보고기간말 현재 연결실체의 기능통화 이외의 외화로 표시된 화폐성 자산 및 부채를 대상으로 하였습니다.

#### ④ 이자율위험관리

연결실체는 금융상품과 관련하여 이자율변동위험에 노출되어 있습니다. 연결실체는 내부적으로 이자율 1% 변동을 기준으로 이자율위험을 측정하고 있으며, 상기의 변동비율은 합리적으로 발생 가능한 이자율 변동위험에 대한 경영진의 평가를 반영하고 있습니다.

당기말과 전기말 현재 연결실체의 금융상품 보유 현황은 다음과 같습니다.

(단위: 천원)		
구 분	당기말	전기말
고정이자율		
금융자산	2,376,483	2,032,213
금융부채	(150,000,000)	(80,000,000)
합 계	(147,623,517)	(77,967,787)
변동이자율		
금융부채	(35,000,000)	(10,000,000)

##### i) 고정이자율 금융상품의 공정가치 민감도 분석

연결실체는 고정이자율 금융상품을 당기손익-공정가치 측정 금융상품으로 처리하고 있지 않습니다. 따라서 이자율의 변동은 손익에 영향을 주지 않습니다.

##### ii) 변동이자율 금융상품의 현금흐름 민감도 분석

당기말과 전기말 현재 변동이자부 금융상품과 관련되어 이자율 1% 변동 가정 시 연간 당기 손익에 대한 민감도는 다음과 같습니다.

(단위: 천원)				
구 분	당 기		전 기	
	1% 상승시	1% 하락시	1% 상승시	1% 하락시
금융부채				
순이익 증가(감소)	(350,000)	350,000	(100,000)	100,000



#### ⑤ 기타 가격위험관리

연결실체는 매도가능지분상품 중 상장지분상품과 관련하여 시장가격의 변동으로 인하여 금융상품의 공정가치나 미래현금흐름이 변동할 기타 가격변동위험에 노출되어 있습니다. 연결실체의 경영진은 시장가격의 변동으로 인하여 상장지분상품의 공정가치 또는 미래현금흐름이 변동할 위험을 정기적으로 측정하고 있습니다. 포트폴리오 내에서 중요한 투자자산의 관리는 개별적으로 이루어지고 있으며, 취득과 처분은 연결실체의 경영진이 승인하고 있습니다.

#### (4) 자본위험관리

연결실체의 자본관리는 계속기업으로서의 존속능력을 유지하는 한편, 자본조달비용을 최소화하여 주주이익을 극대화하는 것을 그 목적으로 하고 있습니다. 연결실체의경영진은 자본구조를 주기적으로 검토하고 있습니다.

① 당기말과 전기말 현재 자본으로 관리하고 있는 항목의 내역은 다음과 같습니다.

(단위: 천원)		
구 분	당기말	전기말
부 채:		
단기차입금	185,000,000	65,000,000
유동성장기차입금	-	25,000,000
차 감:		
현금및현금성자산	(149,964,495)	(97,024,501)
단기금융상품	(639,392)	(126,490)
장기금융기관예치금	(15,901)	(14,551)
장기금융상품	-	(214,280)
차감계:	34,380,212	(7,379,822)
자 본	318,996,085	302,975,758

② 당기말과 전기말 현재의 연결실체의 부채비율은 다음과 같습니다.

(단위: 천원)		
구 분	당기말	전기말
부채총계	334,288,521	231,002,905
현금및현금성자산 차감	(149,964,495)	(97,024,501)
조정 부채	184,324,026	133,978,404
자본총계	318,996,085	302,975,758
조정 부채 비율	57.78%	44.22%

(5) 금융자산·부채의 공정가치

① 당기말 및 전기말 현재의 금융상품의 장부금액과 공정가치는 다음과 같습니다. 장부금액이 공정가치에 합리적인 근사치에 해당하여 공정가치를 측정하지 않은 금융자산과 금융부채에 대한 공정가치 정보는 포함하고 있지 않습니다.

(단위: 천원)				
구 분	당기말		전기말	
	장부금액	공정가치	장부금액	공정가치
금융자산:				
공정가치로 측정되는 금융자산				
- 매도가능금융자산	-	-	545,565	545,565
- 단기금융상품	415,772	415,772	126,490	126,490
- 투자자산	1,060,500	1,060,500	-	-
공정가치로 측정되는 금융자산 소계	1,476,272	1,476,272	672,055	672,055
공정가치로 측정되지 않는 금융자산				
- 현금및현금성자산(*)	149,964,495	149,964,495	97,019,501	97,019,501
- 단기금융상품	223,620	223,620	-	-
- 매출채권및기타채권	146,139,660	146,139,660	152,686,037	152,686,037
- 매도가능금융자산	-	-	492,590	492,590
- 장기매출채권및기타채권	40,692,154	40,692,154	37,551,948	37,551,948
- 장기금융상품	-	-	214,280	214,280
공정가치로 측정되지 않는 금융자산 소계	337,019,929	337,019,929	287,964,356	287,964,356
금융자산 합계	338,496,201	338,496,201	288,636,411	288,636,411
금융부채:				
공정가치로 측정되지 않는 금융부채				
- 매입채무및기타채무	45,661,704	45,661,704	43,358,405	43,358,405
- 단기차입금	185,000,000	185,000,000	65,000,000	65,000,000
- 유동성장기차입금	-	-	25,000,000	25,000,000
- 장기매입채무및기타채무	2,870,142	2,870,142	3,061,513	3,061,513
금융부채 합계	233,531,846	233,531,846	136,419,918	136,419,918

(\*) 보유 현금은 제외한 금액입니다.

② 공정가치 서열체계

연결실체는 공정가치 측정에 사용된 투입변수의 유의성을 반영하는 공정가치 서열체계에 따라 공정가치 측정치를 분류하고 있으며, 공정가치 서열체계의 수준은 다음과 같습니다.

구 분	투입변수의 유의성
수준 1	동일한 자산이나 부채에 대한 활성시장의 공시가격
수준 2	직접적으로 또는 간접적으로 관측가능한, 자산이나 부채에 대한 투입변수
수준 3	관측가능한 시장자료에 기초하지 않은, 자산이나 부채에 대한 투입변수

당기말과 전기말 현재 금융상품의 수준별 공정가치 측정치는 다음과 같습니다.

(단위: 천원)				
구 분	수준 1	수준 2	수준 3	합 계
당기말:				
금융자산				
- 단기금융상품	-	415,772	-	415,772
- 투자자산	1,539	-	1,058,961	1,060,500
전기말:				
금융자산				
- 매도가능금융자산(지분증권)	1,891	-	543,674	545,565
- 단기금융상품	-	126,490	-	126,490

## 28. 운용리스계약

### (1) 리스이용자 입장

연결실체는 차량, 부동산 및 사무용품 임대 등의 운용리스계약을 체결하고 있으며, 당기말 및 전기말 현재 주요 운용리스계약과 관련된 미래의 리스료 지급계획은 다음과 같습니다.

#### ① 당기말

(단위: 천원)			
구 분	리스료지급계획		리스료총액
	1년 이내	1년 ~ 5년	
전산장비 등	2,221,411	8,871,924	11,093,335
차량임대	190,915	598,779	789,694
부동산임대	30,786,198	123,144,791	153,930,989
합 계	33,198,524	132,615,494	165,814,018

#### ② 전기말

(단위: 천원)			
구 분	리스료지급계획		리스료총액
	1년 이내	1년 ~ 5년	
전산장비 등	572,680	2,275,200	2,847,880
차량임대	251,664	833,783	1,085,447
부동산임대	19,169,261	76,677,046	95,846,307
합 계	19,993,605	79,786,029	99,779,634

(2) 리스제공자 입장

연결실체는 부동산을 임대하는 운용리스계약을 체결하고 있으며, 당기말 및 전기말 현재 운용리스계약 관련 미래의 리스료 수취계획은 다음과 같습니다.

① 당기말

(단위: 천원)			
구 분	리스료수취계획		리스료총액
	1년 이내	1년 ~ 5년	
부동산임대	373,136	1,492,545	1,865,681

② 전기말

(단위: 천원)			
구 분	리스료수취계획		리스료총액
	1년 이내	1년 ~ 5년	
부동산임대	890,004	3,560,015	4,450,019

29. 보고기간후사건

연결실체는 신규 성장동력 확보를 위하여 환경가전 렌탈사업을 영위하는 코웨이(주)의 지분 인수를 결정하였으며, 2019년 1월 31일 자본금 89,040백만원, 42,000,000주의 유상증자를 완료하였습니다. 유상증자 대금 및 영업현금으로 2018년 12월 일시적으로 차입한 95,000백만원을 상환하였으며, 2019년 3월 22일 질권설정된 현금성자산 118,494백만원 및 보유 영업현금 10,505백만원을 코웨이(주) 지분 인수자금에 활용할 예정입니다

## 외부감사 실시내용

「주식회사 등의 외부감사에 관한 법률」 제18조제3항의 규정에 의하여 외부감사 실시내용을 첨부합니다.

### 1. 감사대상업무

회 사 명	주식회사 웅진씽크빅			
감사대상 사업연도	2018년 01월 01일	부터	2018년 12월 31일	까지

### 2. 감사참여자 구분별 인원수 및 감사시간

(단위 : 명, 시간)

감사참여자 \ 인원수 및 시간		품질관리 검토자 (심리실 등)		감사업무 담당 회계사						전산감사· 세무·가치평가 등 전문가		건설계약 등 수주산업 전문가		합계	
				담당이사 (업무수행이사)		등록 공인회계사		수습 공인회계사							
		당기	전기	당기	전기	당기	전기	당기	전기	당기	전기	당기	전기	당기	전기
투입 인원수		2	1	2	1	3	5	4	5	12	10	-	-	23	22
투입시 간	분·반기검토	12	8	36	22	506	570	431	40	-	36	-	-	985	676
	감사	13	8	28	24	257	499	779	266	326	163	-	-	1,403	960
	합계	25	16	64	46	763	1,069	1,210	306	326	199	-	-	2,388	1,636

### 3. 주요 감사실시내용

구 분	내 역										
전반감사계획 (감사착수단계)	수행시기		2018.08.28~2018.08.30				3	일			
	주요내용		회사와 회사환경에 대한 이해를 통한 중요한 왜곡표시위험의 식별과 평가, 업무팀 구성, 전문가활용 검토, 기업수준 통제 이해, 유의적 계정 및 공시 식별, 감사계획의 수립과 수행에 있어서의 중요성금액 결정								
현장감사 주요내용	수행시기			투입인원				주요 감사업무 수행내용			
				상주		비상주					
	2018.05.06~2018.05.10	5	일	4	명	2	명	1분기검토			
	2018.07.16~2018.07.20	5	일	4	명	2	명	반기검토			
	2018.10.17~2018.10.23	5	일	4	명	2	명	3분기검토			
	2018.11.26~2018.11.30	5	일	3	명	2	명	중간감사/전산감사-내부통제 이해와 평가			
	2019.01.24~2019.01.30 2019.02.27~2019.02.28	7	일	4	명	2	명	기말감사/전산감사-중요 계정잔액 및 공시내용에 대하여 질문, 분석적 절차, 표본점검(문서검증, 재계산 등) 수행, 연결재무제표 감사			
	2019.02.27~2019.02.28	2	일	3	명	2	명	내부회계관리제도 검토			
재고자산실사(입회)	실사(입회)시기		2019.01.02				1	일			
	실사(입회)장소		파주물류창고 및 대전물류창고								
	실사(입회)대상		제품, 상품								
금융자산실사(입회)	실사(입회)시기		2019.01.02				1	일			
	실사(입회)장소		웅진씽크빅 본사								
	실사(입회)대상		현금, 전도금, 어음, 수표, 유가증권 및 회원권 실물 등								
외부조회	금융거래조회		○		채권채무조회			○	변호사조회		○
	기타조회		타처보관재고조회								
지배기구와의 커뮤니케이션	커뮤니케이션 횟수		2		회						
	수행시기		2018.12.28, 2019.03.18								
외부전문가 활용	감사 활용 내용		-								
	수행시기		-				-	일			

### 4. 감사(감사위원회)와의 커뮤니케이션

구분	일자	참석자	방식	주요 논의 내용
1	2018.12.28	업무수행이사, 감사	서면보고	2018년 감사계획 보고
2	2019.03.18	업무수행이사, 감사	서면보고	2018년 감사결과 보고

## 4. 재무제표

- ※ 당기실적은 2018년 1월 1일부터 시행되는 한국채택국제회계기준(K-IFRS) 제1109호 및 제 1115호를 적용한 결산기준이며, 전기 및 전전기 실적은 이를 소급적용하여 재작성하지 않았습니다.
- ※ 최초 적용 누적효과는 2018년 1월 1일에 이익잉여금(또는 자본)에 반영하였습니다.

### 재무상태표

제 12 기	2018.12.31 현재
제 11 기	2017.12.31 현재
제 10 기	2016.12.31 현재

(단위 : 원)

	제 12 기	제 11 기	제 10 기
자산			
유동자산	456,978,676,428	341,824,451,345	299,238,802,906
현금및현금성자산 (주4,5,25,27)	147,828,027,430	95,040,956,969	72,890,198,508
매출채권 및 기타유동채권 (주6,25,27)	139,784,143,382	146,593,424,714	150,179,466,577
매출채권	147,498,112,764	151,950,213,448	148,876,437,205
(매출채권손상차손누계액)	(9,790,009,125)	(8,216,330,789)	(8,590,353,944)
(매출채권현재가치할인차금)	(38,192,006)	0	0
단기대여금	534,914,000	534,914,000	534,914,000
(단기대여금손상차손누계액)	(534,914,000)	(534,914,000)	(534,914,000)
미수금	7,624,816,168	8,116,596,673	15,155,821,754
(미수금손상차손누계액)	(5,510,584,419)	(5,257,054,618)	(5,319,138,475)
단기미수수익	0	0	56,700,037
기타유동자산	142,064,760,841	73,989,586,217	44,974,651,992
선급금	67,007,983,449	16,048,630,299	15,602,958,316
(선급금손상차손누계액)	(7,309,472,467)	(5,843,632,916)	(5,469,368,822)
선급비용	82,366,249,859	63,784,588,834	34,841,062,498
재고자산 (주9)	27,301,744,775	26,200,483,445	31,194,485,829
상품	9,300,745,981	10,542,448,552	13,777,705,105
(상품평가충당금)	(1,050,342,411)	(1,832,114,106)	(2,089,737,447)
제품	16,256,444,642	15,422,652,757	18,976,816,650
(제품평가충당금)	(2,443,045,051)	(3,226,354,166)	(3,474,536,444)
재공품	7,293,107,526	7,000,867,141	5,768,425,924
(재공품평가충당금)	(2,055,165,912)	(1,707,016,733)	(1,764,187,959)
비유동자산	189,438,440,605	187,236,358,652	202,506,936,431
기타비유동금융자산 (주7,8,25,27)	6,412,052,214	1,038,155,251	2,263,961,150
매도가능금융자산	0	1,038,155,251	2,263,961,150
투자자산	1,060,499,859	0	0
관계기업투자	5,351,552,355	0	0
장기매출채권 및 기타비유동채권 (주5,6,25,27)	40,460,102,484	37,311,247,081	37,377,970,658



장기금융기관예치금	9,000,000	9,000,000	9,000,000
장기매출채권	2,494,704,470	22,000,000	243,746,459
(장기매출채권손상차손누계액)	(22,000,000)	(22,000,000)	(243,746,459)
(장기매출채권현재가치할인차금)	(108,818,355)	0	0
장기미수금			193,360,000
장기대여금	2,740,562,889	2,405,632,926	2,285,987,272
(장기대여금손상차손누계액)	(596,700,037)	(596,700,037)	(540,000,000)
장기보증금	35,943,353,517	35,493,314,192	35,429,623,386
종속기업투자 (주10)	16,000,000,000	16,000,000,000	16,000,000,000
이연법인세자산 (주23)	13,047,090,372	11,129,780,344	11,854,156,073
기타비유동자산	187,500,000	187,500,000	187,500,000
유형자산 (주12,16)	62,467,715,026	73,204,719,278	78,306,995,409
토지	19,526,280,177	19,526,280,177	19,526,280,177
건물	55,154,161,355	55,154,161,355	55,154,161,355
(건물감가상각누계액)	(21,921,473,471)	(20,484,605,260)	(19,047,737,049)
차량운반구	14,149,667	14,149,667	14,149,667
(차량운반구감가상각누계액)	(14,148,667)	(14,148,667)	(13,560,098)
비품	65,845,800,658	63,962,338,760	60,204,259,754
(비품감가상각누계액)	(56,895,903,035)	(52,693,940,477)	(47,660,961,307)
렌탈자산	8,170,727,946	9,105,375,143	10,164,475,018
(렌탈자산감가상각누계액)	(7,411,879,604)	(6,846,389,013)	(5,515,569,701)
건설중인유형자산	0	5,481,497,593	5,481,497,593
투자부동산 (주13,16)	4,929,602,505	5,032,382,066	5,135,161,627
토지	3,316,308,316	3,316,308,316	3,316,308,316
건물	4,111,182,457	4,111,182,457	4,111,182,457
(건물감가상각누계액)	(2,497,888,268)	(2,395,108,707)	(2,292,329,146)
무형자산 (주14)	45,934,378,004	43,332,574,632	51,381,191,514
산업재산권	915,151,403	908,898,123	887,500,323
(산업재산권감가상각누계액)	(839,636,400)	(809,230,219)	(773,039,467)
(산업재산권손상차손누계액)	(18,303,056)	(18,303,056)	(18,303,056)
개발비	222,829,601,835	210,585,103,134	198,639,261,168
(개발비감가상각누계액)	(180,507,821,684)	(168,281,404,648)	(153,807,776,383)
(개발비손상차손누계액)	(10,904,911,940)	(10,060,849,687)	(9,239,357,523)
소프트웨어	24,130,629,944	24,130,629,944	24,130,629,944
(소프트웨어감가상각누계액)	(21,562,887,131)	(21,224,426,158)	(20,715,166,903)
(소프트웨어손상차손누계액)	(2,567,742,813)	(2,368,050,118)	(2,368,050,118)
시설이용권	6,833,650,510	5,089,159,770	9,697,439,770
(시설이용권손상차손누계액)	(18,757,323)	(18,757,323)	(18,757,323)
기타무형자산	112,521,087,042	112,521,087,042	112,521,087,042
(기타무형자산감가상각누계액)	(112,237,919,075)	(112,237,919,075)	(112,237,919,075)
(기타무형자산손상차손누계액)	(283,167,967)	(283,167,967)	(283,167,967)
개발 중인 무형자산	7,645,404,659	5,399,804,870	5,492,109,335
(개발 중인 무형자산 손상차손누계액)	0	0	(525,298,253)
자산총계	646,417,117,033	529,060,809,997	501,745,739,337

부채			
유동부채	318,949,857,800	215,855,285,742	184,994,163,827
매입채무 및 기타채무 (주25,27)	43,981,577,392	41,895,649,648	41,101,961,250
매입채무	4,711,970,300	5,359,004,575	5,408,871,071
미지급금	13,270,120,863	10,960,423,839	13,411,270,913
미지급비용	24,011,385,229	23,385,620,234	19,729,925,266
단기예수보증금	1,988,101,000	2,190,601,000	2,551,894,000
단기차입금 (주15,16,25,27)	185,000,000,000	65,000,000,000	85,000,000,000
유동성장기차입금 (주15,25,27)	0	25,000,000,000	0
총당부채 (주16,18)	1,644,450,501	748,011,821	736,516,645
반품총당부채	1,003,688,802	748,011,821	643,716,170
소송총당부채	640,761,699	0	0
마일리지총당부채	0	0	92,800,475
당기법인세부채 (주23)	6,065,693,198	7,541,349,927	294,961,950
기타유동부채	82,258,136,709	75,670,274,346	57,860,723,982
선수금	69,014,751,476	67,351,655,995	49,161,859,022
예수부가가치세	910,674,603	1,152,854,925	723,855,081
예수금	2,171,780,989	2,277,810,867	3,243,482,064
선수수익	4,783,996,795	4,887,952,559	4,731,527,815
책임이행적립금	5,376,932,846	0	0
비유동부채	12,530,729,945	13,180,839,768	40,703,495,198
장기매입채무 및 기타채무 (주25,27)	2,870,142,000	3,061,513,000	3,293,964,000
장기미지급금	2,678,842,000	2,870,213,000	3,077,664,000
예수보증금	191,300,000	191,300,000	216,300,000
장기차입금	0	0	25,000,000,000
확정급여부채 (주17)	9,660,587,945	5,398,155,295	8,478,828,151
확정급여채무	46,894,419,679	42,151,730,398	40,549,918,626
사외적립자산	(37,233,831,734)	(36,753,575,103)	(32,071,090,475)
기타비유동부채	0	4,721,171,473	3,930,703,047
책임이행적립금	0	4,721,171,473	3,930,703,047
부채총계	331,480,587,745	229,036,125,510	225,697,659,025
자본			
자본금 (주1,19)	17,310,582,500	17,310,582,500	17,310,582,500
보통주자본금	17,310,582,500	17,310,582,500	17,310,582,500
자본잉여금 (주19)	198,995,072,326	198,995,072,326	198,995,072,326
주식발행초과금	197,270,064,886	197,270,064,886	197,270,064,886
기타자본잉여금	1,725,007,440	1,725,007,440	1,725,007,440
기타포괄손익누계액 (주7,25)	(1,015,501,610)	(1,003,796,470)	1,198,197
매도가능금융자산평가손실	0	(1,003,796,470)	1,198,197
기타포괄손익-공정가치 측정 금융자산 평가손익	(1,015,501,610)	0	0
기타자본구성요소 (주20,21)	(11,408,031,248)	(11,741,734,349)	(8,098,453,582)
자기주식	(14,263,718,289)	(14,263,718,289)	(10,044,759,019)
주식선택권	2,855,733,340	2,522,030,239	1,946,351,736
자기주식처분손실	(46,299)	(46,299)	(46,299)

이익잉여금 (주22)	111,054,407,320	96,464,560,480	67,839,680,871
이익준비금	8,221,525,720	7,680,000,000	7,680,000,000
미처분이익잉여금	102,832,881,600	88,784,560,480	60,159,680,871
자본총계	314,936,529,288	300,024,684,487	276,048,080,312
자본과부채총계	646,417,117,033	529,060,809,997	501,745,739,337

### 포괄손익계산서

제 12 기 2018.01.01 부터 2018.12.31 까지

제 11 기 2017.01.01 부터 2017.12.31 까지

제 10 기 2016.01.01 부터 2016.12.31 까지

(단위 : 원)

	제 12 기	제 11 기	제 10 기
매출액	631,133,099,993	613,353,158,882	612,572,018,403
제품매출	451,387,109,779	428,938,089,155	451,521,355,185
상품매출	47,156,431,480	38,350,894,504	45,884,445,517
렌탈매출	1,517,362,122	2,828,709,496	2,050,729,720
용역매출	130,099,608,592	141,845,048,580	111,686,246,142
기타매출	972,588,020	1,390,417,147	1,429,241,839
매출원가 (주25)	271,042,082,953	270,734,695,401	286,127,689,708
제품매출원가	236,349,675,840	240,645,925,467	248,273,719,713
상품매출원가	33,395,899,257	27,853,291,888	35,833,048,664
기타매출원가	1,296,507,856	2,235,478,046	2,020,921,331
매출총이익	360,091,017,040	342,618,463,481	326,444,328,695
판매비와관리비 (주26)	326,748,584,488	308,759,349,188	290,516,759,448
급여	74,530,430,812	72,084,837,435	67,749,037,482
퇴직급여	6,483,199,470	6,549,333,075	5,819,227,254
복리후생비	10,008,383,544	10,922,784,161	9,799,428,380
접대비	1,060,148,558	877,160,147	741,013,179
여비교통비	1,796,010,132	1,740,818,117	1,471,170,623
차량유지비	11,977,288	18,131,586	17,405,324
통신비	1,927,808,569	2,494,230,858	2,807,761,343
세금과공과	3,608,744,454	3,377,086,461	3,070,551,926
임차료	28,009,948,124	25,170,214,592	24,540,207,659
감가상각비 (주12,13)	6,859,907,836	7,909,540,057	7,805,291,085
무형자산상각비 (주14)	368,867,154	545,450,007	1,317,950,851
수선비	5,616,222,042	5,014,089,065	4,240,727,603
소모품비	1,132,694,915	1,336,182,126	1,286,310,392
도서인쇄비	34,475,245	37,498,183	36,829,146
광고선전비	8,911,211,810	8,238,976,953	6,347,517,430
판매촉진비	15,476,877,244	13,674,805,816	14,244,214,698
포장운반비	1,086,652,686	1,133,373,185	4,226,776,103
보험료	451,205,267	527,876,335	473,187,277

용역비	50,028,460,697	49,618,190,200	47,544,083,701
지급수수료	10,290,901,863	9,404,869,174	8,632,789,306
교육훈련비	15,056,339,195	12,996,945,073	11,253,147,460
연구비 (주13)	65,492,560	134,003,173	135,697,279
판매수수료	73,269,833,116	63,883,827,813	58,449,706,893
회의비	383,370,719	602,652,467	407,386,899
수도광열비	635,542,820	618,184,958	635,473,937
주식보상비용 (주21)	333,703,101	575,678,503	855,281,628
매출채권손상차손 (주6)	2,636,117,415	3,169,888,577	1,325,655,659
기타판매비와관리비	6,674,057,852	6,102,721,091	5,282,928,931
영업이익	33,342,432,552	33,859,114,293	35,927,569,247
기타수익	8,259,714,452	6,875,538,817	6,032,705,639
유형자산처분이익	95,970,429	3,069,200	16,977,963
무형자산처분이익	0	0	305,352,681
외환차익	32,295,000	0	0
외화환산이익	0	0	29,200,000
기타채권손상차손환입	0	0	65,415,877
사용손료수익	104,778,979	202,942,314	102,684,822
잡이익	8,026,670,044	6,669,527,303	5,513,074,296
기타비용	9,730,750,606	3,121,815,998	8,514,119,435
유형자산처분손실	141,771,908	924,785,347	19,340,619
무형자산처분손실	0	326,140,544	6,595,875
기타채권손상차손 (주6)	398,232,678	32,779,012	0
기타유동자산손상차손	1,465,839,551	392,818,906	986,684,706
유형자산손상차손 (주12)	5,481,497,593	0	0
무형자산손상차손 (주14)	1,153,754,948	832,704,164	2,812,170,081
외환차손	0	371,692	0
외화환산손실	0	109,680,000	0
기부금	442,716,559	449,616,769	945,026,658
잡손실	6,175,670	52,919,564	553,752,878
소송충당부채전입액	640,761,699	0	0
소송비용	0	0	3,190,548,618
금융수익 (주25)	1,021,945,234	1,221,778,070	615,468,680
이자수익	1,021,945,234	1,221,778,070	615,468,680
금융원가 (주25)	2,731,029,422	2,796,787,161	3,506,545,847
이자비용	2,731,029,422	2,796,787,161	3,506,545,847
법인세비용차감전순이익	30,162,312,210	36,037,828,021	30,555,078,284
법인세비용 (주23)	8,300,021,201	8,985,943,311	7,150,156,697
당기순이익	21,862,291,009	27,051,884,710	23,404,921,587
기타포괄손익 (주16,24)	(2,350,187,230)	568,000,232	(2,697,702,514)
후속적으로 당기손익으로 재분류되는 포괄손익:			
매도가능금융자산평가손익 (주7,25)	0	(1,004,994,667)	(206,388)
후속적으로 당기손익으로 재분류되지 않는 포괄손익:			
재측정손익	(2,338,482,090)	1,572,994,899	(2,697,496,126)

기타포괄손익-공정가치 측정 금융자산평가손익 (주7,25)	(11,705,140)	0	0
총포괄이익	19,512,103,779	27,619,884,942	20,707,219,073
주당이익 (주24)			
기본주당이익 (단위 : 원)	662	809	696
희석주당이익 (단위 : 원)	662	809	696

### 자본변동표

제 12 기 2018.01.01 부터 2018.12.31 까지

제 11 기 2017.01.01 부터 2017.12.31 까지

제 10 기 2016.01.01 부터 2016.12.31 까지

(단위 : 원)

	자본					
	자본금	자본잉여금	기타포괄손익누계액	기타자본구성요소	이익잉여금	자본 합계
2016.01.01 (기초자본-조정 전)	17,310,582,500	198,995,072,326	1,404,585	(8,953,735,210)	47,132,255,410	254,485,579,611
회계정책변경 누적효과	0	0	0	0	0	0
기초자본_조정 후	17,310,582,500	198,995,072,326	1,404,585	(8,953,735,210)	47,132,255,410	254,485,579,611
당기순이익	0	0	0	0	23,404,921,587	23,404,921,587
재측정이익	0	0	0	0	(2,697,496,126)	(2,697,496,126)
매도가능금융자산평가손실	0	0	0	0	0	0
기타포괄-공정가치 측정 금융상품 평가 손실	0	0	0	0	0	0
자기주식의 취득	0	0	0	0	0	0
연차배당	0	0	0	0	0	0
주식보상원가의 인식	0	0	0	855,281,628	0	855,281,628
2016.12.31 (기말자본)	17,310,582,500	198,995,072,326	1,198,197	(8,098,453,582)	67,839,680,871	276,048,080,312
2017.01.01 (기초자본-조정 전)	17,310,582,500	198,995,072,326	1,198,197	(8,098,453,582)	67,839,680,871	276,048,080,312
회계정책변경 누적효과	0	0	0	0	0	0
기초자본_조정 후	17,310,582,500	198,995,072,326	1,198,197	(8,098,453,582)	67,839,680,871	276,048,080,312
당기순이익	0	0	0	0	27,051,884,710	27,051,884,710
재측정이익	0	0	0	0	1,572,994,899	1,572,994,899
매도가능금융자산평가손실	0	0	(1,004,994,667)	0	0	(1,004,994,667)
기타포괄-공정가치 측정 금융상품 평가 손실	0	0	0	0	0	0
자기주식의 취득	0	0	0	(4,218,959,270)	0	(4,218,959,270)
연차배당	0	0	0		0	
주식보상원가의 인식	0	0	0	575,678,503	0	575,678,503
2017.12.31 (기말자본)	17,310,582,500	198,995,072,326	(1,003,796,470)	(11,741,734,349)	96,464,560,480	300,024,684,487

2018.01.01 (기초자본-조정 전)	17,310,582,500	198,995,072,326	(1,003,796,470)	(11,741,734,349)	96,464,560,480	300,024,684,487
회계정책변경 누적효과	0	0	0	0	481,295,125	481,295,125
기초자본_조정 후	17,310,582,500	198,995,072,326	(1,003,796,470)	(11,741,734,349)	96,945,855,605	300,505,979,612
당기순이익	0	0	0	0	21,862,291,009	21,862,291,009
재측정이익	0	0	0	0	(2,338,482,090)	(2,338,482,090)
매도가능금융자산평가손실	0	0	0	0	0	0
기타포괄-공정가치 측정 금융상품 평가손실	0	0	(11,705,140)	0	0	(11,705,140)
자기주식의 취득	0	0	0	0	0	0
연차배당	0	0	0	0	5,415,257,204	5,415,257,204
주식보상원가의 인식	0	0	0	333,703,101		333,703,101
2018.12.31 (기말자본)	17,310,582,500	198,995,072,326	(1,015,501,610)	(11,408,031,248)	111,054,407,320	314,936,529,288

### 현금흐름표

제 12 기 2018.01.01 부터 2018.12.31 까지

제 11 기 2017.01.01 부터 2017.12.31 까지

제 10 기 2016.01.01 부터 2016.12.31 까지

(단위 : 원)

	제 12 기	제 11 기	제 10 기
영업활동현금흐름	37,356,784,621	58,948,806,977	64,421,527,427
당기순이익(손실)	21,862,291,009	27,051,884,710	23,404,921,587
조정:	51,732,218,926	50,993,450,038	52,368,108,185
법인세비용	8,300,021,201	8,985,943,311	7,150,156,697
이자비용	2,731,029,422	2,796,787,161	3,506,545,847
이자수익	(1,021,945,234)	(1,221,778,070)	(615,468,680)
외화환산이익	0	0	(29,200,000)
외화환산손실	0	109,680,000	0
감가상각비	8,165,597,054	10,152,708,848	9,836,895,286
무형자산상각비	12,595,284,190	15,019,078,272	19,264,812,786
퇴직급여	6,553,384,349	6,662,827,647	6,036,067,112
주식보상비용	333,703,101	575,678,503	855,281,628
매출채권손상차손	2,636,117,415	3,169,888,577	1,325,655,659
기타채권손상차손	398,232,678	32,779,012	0
기타채권손상차손환입	0	0	(65,415,877)
기타유동자산손상차손	1,465,839,551	392,818,906	986,684,706
재고자산평가손실	395,640,927	273,501,816	710,535,649
재고자산평가손실환입	(1,612,572,558)	(836,478,661)	(2,358,168,030)
재고자산폐기손실	3,470,071,111	2,799,453,861	3,247,949,471

유형자산처분손실	141,771,908	924,785,347	19,340,619
무형자산처분손실	0	326,140,544	6,595,875
유형자산손상차손	5,481,497,593	0	0
무형자산손상차손	1,153,754,948	832,704,164	2,812,170,081
유형자산처분이익	(95,970,429)	(3,069,200)	(16,977,963)
무형자산처분이익	0	0	(305,352,681)
소송충당부채전입액	640,761,699	0	0
운전자본의 변동:	(24,956,031,033)	(18,172,722,617)	(10,592,413,213)
매출채권의 감소(증가)	3,493,478,988	(6,649,988,293)	(4,084,238,289)
미수금의 감소(증가)	21,937,628	7,066,187,437	1,829,776,708
미수수익의 감소(증가)	0	0	12,730,900
선급금의 감소(증가)	(959,353,150)	(445,671,983)	1,303,497,390
선급비용의 감소(증가)	(18,581,661,025)	(28,943,526,336)	(766,060,024)
재고자산의 감소(증가)	(4,405,079,851)	(372,068,211)	7,364,950,090
장기매출채권의 감소(증가)	(2,363,886,115)	0	15,000,000
장기미수금의 감소(증가)	0	0	787,520,000
매입채무의 증가(감소)	(647,034,275)	(49,866,496)	(6,380,136,360)
미지급금의 증가(감소)	2,309,697,024	(2,450,847,074)	2,235,880,024
미지급비용의 증가(감소)	651,601,981	3,564,056,878	(5,407,186,284)
예수부가가치세의 증가(감소)	(242,180,322)	428,999,844	(997,710,255)
예수금의 증가(감소)	(106,029,878)	(965,671,197)	(59,462,210)
예수보증금의 증가(감소)	(202,500,000)	(386,293,000)	(46,000,000)
선수금의 증가(감소)	413,095,481	18,222,097,291	6,538,442,733
선수수익의 증가(감소)	377,339,361	156,424,744	(1,969,554,969)
반품충당부채의 증가(감소)	(105,070,039)	104,295,651	(261,463,944)
마일리지충당부채의 증가(감소)	0	(92,800,475)	(200,794,995)
장기미지급금의 증가(감소)	(191,371,000)	(207,451,000)	0
장기예수보증금의 증가(감소)	0	0	(234,146,000)
책임이행적립금의 증가(감소)	655,761,373	790,468,426	(640,802,771)
퇴직금의 지급	(5,493,815,452)	(4,186,406,491)	(5,456,540,270)
사외적립자산의 납입	0	(4,300,000,000)	(4,600,000,000)
확정급여부채의 관계사 전입	419,038,238	545,337,668	423,885,313
법인세납부	(11,281,694,281)	(923,805,154)	(759,089,132)
투자활동현금흐름	(71,199,928,224)	(9,753,152,329)	(10,541,218,011)
장기대여금의 회수	1,007,961,237	938,330,607	986,174,238
유형자산의 처분	138,569,671	43,336,358	70,169,387
무형자산의 처분	0	4,282,139,456	412,364,620
매도가능금융자산의 처분	0	0	82,630,000
보증금의 회수	3,045,179,765	5,468,196,100	4,210,444,748

이자의 수취	956,319,857	1,221,778,070	615,468,680
선수금의 증가	1,250,000,000	0	0
장기대여금의 증가	(1,342,891,200)	(1,001,276,224)	(1,044,662,644)
보증금의 증가	(3,495,219,090)	(5,531,886,906)	(3,790,789,619)
유형자산의 취득	(1,580,255,923)	(2,783,112,082)	(2,021,197,280)
무형자산의 취득	(15,828,040,186)	(12,290,657,708)	(9,861,830,141)
매도가능금융자산의 취득	0	(100,000,000)	(199,990,000)
관계기업투자의 취득	(5,351,552,355)	0	0
선급금의 지급	(50,000,000,000)	0	0
재무활동현금흐름	86,630,214,064	(27,044,896,187)	(3,587,330,509)
단기차입금의 증가	95,000,000,000	0	85,000,000,000
장기차입금의 증가	0	0	25,000,000,000
이자의 지급	(2,954,528,732)	(2,825,936,917)	(3,587,330,509)
단기차입금의 상환	0	(20,000,000,000)	(110,000,000,000)
자기주식의 취득	0	(4,218,959,270)	0
배당금의 지급	(5,415,257,204)	0	0
현금및현금성자산의순증가(감소)	52,787,070,461	22,150,758,461	50,292,978,907
기초 현금및현금성자산	95,040,956,969	72,890,198,508	22,597,219,601
기말 현금및현금성자산	147,828,027,430	95,040,956,969	72,890,198,508

## 5. 재무제표 주석

제 12 (당) 기말 2018년 12월 31일 현재

제 11 (전) 기말 2017년 12월 31일 현재

### 1. 회사의 개요

주식회사 웅진씽크빅(이하 "당사"라 함)은 2007년 5월 1일자로 상장회사인 (주)웅진의 교육문화사업부문 등이 인적분할되어 신설회사로 설립되었으며, 2007년 5월 31일자로 한국거래소가 개설하는 유가증권시장에 재상장되었습니다. 당사는 분할 이후 도서 및 교육출판물의 제조·판매업, 정기간행물(잡지) 발행업 등 출판 및 교육서비스 등을 영위하고 있습니다.

당사는 수차례의 증자 등을 거쳐 당기말 현재 자본금은 17,310,583천원이며, 당기말현재 당사의 주식분포상황은 다음과 같습니다.

(단위: 천원)			
주 주 명	소유주식수	지분율	금 액
(주)웅진	8,422,729주	24.33%	4,211,365
자기주식	1,601,304주	4.63%	800,652
기타	24,597,132주	71.04%	12,298,566
합 계	34,621,165주	100.00%	17,310,583





## 2. 재무제표 작성기준

### (1) 회계기준의 적용

당사는 주식회사등의외부감사에관한법률 제5조 1항 1호에서 규정하고 있는 국제회계기준위원회(국제회계기준)를 채택하여 정한 회계처리기준인 한국채택국제회계기준에 따라 재무제표를 작성하였습니다.

당사의 재무제표는 기업회계기준서 제1027호 '별도재무제표'에 따른 별도재무제표로서 지배기업, 관계기업의 투자자 또는 공동지배기업의 참여자가 투자자산을 피투자자의 보고된 성과와 순자산에 근거하지 않고 직접적인 지분 투자에 근거한 회계처리로 표시한 재무제표입니다.

당사의 재무제표는 2019년 2월 14일자 이사회에서 승인되었으며, 2019년 3월 29일자 주주총회에서 최종 승인될 예정입니다.

### (2) 측정기준

재무제표는 아래에서 열거하고 있는 재무상태표의 주요 항목을 제외하고는 역사적원가를 기준으로 작성되었습니다.

- 공정가치로 측정되는 금융상품
- 확정급여채무의 현재가치에서 사외적립자산의 공정가치를 차감한 확정급여부채

### (3) 기능통화와 표시통화

당사는 각 재무제표에 포함되는 항목들을 영업활동이 이루어지는 주된 경제환경의 통화(기능통화)이며 재무제표 작성을 위한 표시통화인 원화로 표시하고 있습니다.

#### (4) 추정과 판단

한국채택국제회계기준에서는 재무제표를 작성함에 있어서 회계정책의 적용이나, 보고기간 말 현재 자산·부채 및 수익·비용의 보고금액에 영향을 미치는 사항에 대하여 경영진의 최선의 판단을 기준으로 한 추정치와 가정의 사용을 요구하고 있습니다. 보고기간 말 현재 경영진의 최선의 판단을 기준으로 한 추정치와 가정이 실제 환경과 다를 경우 이러한 추정치와 실제 결과는 다를 수 있습니다.

추정치와 추정에 대한 기본 가정은 지속적으로 검토되고 있으며, 회계추정의 변경은 추정이 변경된 기간과 미래 영향을 받을 기간 동안 인식되고 있습니다.

##### ① 경영진의 판단

재무제표에 인식된 금액에 유의한 영향을 미치는 회계정책의 적용과 관련된 주요한 경영진의 판단에 대한 정보는 다음의 주석에 포함되어 있습니다.

- 주석 8: 지분법적용투자주식 - 당사가 유의적인 영향력을 행사하는지

##### ② 가정과 추정의 불확실성

다음 회계기간 이내에 중요한 조정이 발생할 수 있는 유의한 위험이 있는 가정과 추정의 불확실성에 대한 정보는 다음의 주석사항에 포함되어 있습니다.

- 주석 16 및 18: 우발부채 및 약정사항과 충당부채(자원의 유출 가능성과 금액에 대한 가정)

- 주석 17: 종업원급여(주요 보험수리적 가정)

- 주석 23: 법인세비용(이연법인세자산의 인식)

##### ③ 공정가치 측정

당사의 회계정책과 공시사항은 다수의 금융 및 비금융자산과 부채에 대해 공정가치 측정을 요구하고 있는 바, 당사는 공정가치평가 정책과 절차를 수립하고 있습니다. 동 정책과 절차에는 공정가치 서열체계에서 수준 3으로 분류되는 공정가치를 포함한 모든 유의적인 공정가치 측정의 검토를 책임지는 평가부서의 운영을 포함하고 있으며, 그 결과는 재무담당임원에게 직접 보고되고 있습니다.

평가부서는 정기적으로 관측가능하지 않은 유의적인 투입변수와 평가 조정을 검토하고 있습니다. 공정가치측정에서 중개인 가격이나 평가기관과 같은 제3자 정보를 사용하는 경우, 평가부서에서 제3자로부터 입수한 정보에 근거한 평가가 공정가치 서열체계 내 수준별 분류를 포함하고 있으며 해당 기준서의 요구사항을 충족한다고 결론을 내릴 수 있는지 여부를 판단하고 있습니다.

자산이나 부채의 공정가치를 측정하는 경우, 당사는 최대한 시장에서 관측가능한 투입변수를 사용하고 있습니다. 공정가치는 다음과 같이 가치평가방법에 사용된 투입변수에 기초하여 공정가치 서열체계 내에서 분류됩니다.

구 분	투입변수의 유의성
수준 1	측정일에 동일한 자산이나 부채에 대한 접근 가능한 활성시장의 조정되지 않은 공시가격
수준 2	수준 1의 공시가격 이외에 자산이나 부채에 대해 직접적으로 또는 간접적으로 관측가능한 투입변수
수준 3	자산이나 부채에 대한 관측가능하지 않은 투입변수

자산이나 부채의 공정가치를 측정하기 위해 사용되는 여러 투입변수가 공정가치 서열체계 내에서 다른 수준으로 분류되는 경우, 당사는 측정치 전체에 유의적인 공정가치 서열체계에 서 가장 낮은 수준의 투입변수와 동일한 수준으로 공정가치 측정치 전체를 분류하고 있으며, 변동이 발생한 보고기간말에 공정가치 서열체계의 수준간 이동을 인식하고 있습니다.

공정가치 측정 시 사용된 가정의 자세한 정보는 아래 주석에 포함되어 있습니다.

- 주석 27: 위험관리

(5) 회계정책의 변경

당사는 2018년 1월 1일부터 기업회계기준서 제1115호 '고객과의 계약에서 생기는 수익'과 제1109호 '금융상품'을 최초 적용하였습니다. 2018년 1월 1일 이후 적용되는 다른 기준들은 당사의 재무제표에 미치는 유의적인 영향이 없습니다.

① 기업회계기준서 제1115호 '고객과의 계약에서 생기는 수익'

기업회계기준서 제1115호는 수익을 언제, 얼마나 인식할지를 결정하기 위한 포괄적인 체제입니다. 동 기준서는 현행 기업회계기준서 제1018호 '수익', 제1011호 '건설계약', 기업회계기준해석서 제2031호 '수익: 광고용역의 교환거래', 제2113호 '고객충성제도', 제2115호 '부동산건설약정', 제2118호 '고객으로부터의 자산이전'을 대체하였습니다. 기업회계기준서 제1115호 하에서 수익은 고객이 재화나 용역을 통제하는 시기에 인식합니다. 통제는 한 시점 또는 기간에 걸쳐 이전되며 판단이 필요합니다.

당사는 기업회계기준서 제1115호를 최초 적용 누적효과를 최초 적용일(2018년 1월 1일)에 인식하였습니다. 이에 따라, 변경 전에 유효했던 기업회계기준서 제1018호, 기업회계기준서 제1011호 및 관련 해석서를 적용한 2017년에 공시된 정보를 재작성하지 않았습니다.

2018년 1월 1일의 이익잉여금에 반영된 기업회계기준서 제1115호 도입에 따른 세후 전환효과는 다음과 같습니다.

(단위: 천원)	
구 분	금 액
이익잉여금	
반품권을 부여한 제품	390,586
선수수익(고객충성제도)	481,295
반품충당부채	(390,586)
2018년 1월 1일 적용효과	481,295

2018년 12월 31일 기준 당사의 재무상태표와 동일자로 종료되는 포괄손익계산서에서 기업 회계기준서 제1115호 적용효과는 다음과 같습니다. 당사의 동일자로 종료되는 현금흐름표에 미치는 영향은 중요하지 않습니다.

당기말 현재 당기 재무상태표에 미치는 영향은 다음과 같습니다.

(단위: 천원)			
구 분	반영전	반영효과	반영후
유동자산	456,617,929	360,747	456,978,676
비유동자산	189,438,441	-	189,438,441
자 산 총 계	646,056,370	360,747	646,417,117
유동부채	319,111,562	(161,704)	318,949,858
비유동부채	12,350,730	-	12,350,730
부 채 총 계	331,642,292	(161,704)	331,480,588
자 본 총 계	314,414,078	522,451	314,936,529
부 채 및 자 본 총 계	646,056,370	360,747	646,417,117

당기 포괄손익계산서에 미치는 영향은 다음과 같습니다.

(단위: 천원)			
구 분	반영전	반영효과	반영후
매출	630,610,649	522,451	631,133,100
매출원가	271,042,083	-	271,042,083
매출총이익	359,568,566	522,451	360,091,017
판매비와관리비	326,748,584	-	326,748,584
영업이익	32,819,982	522,451	33,342,433
법인세비용차감전순이익	29,639,861	522,451	30,162,312
법인세비용	8,300,021	-	8,300,021
당기순이익	21,339,840	522,451	21,862,291
당기총포괄이익	18,989,653	522,451	19,512,104

i) 재화의 판매

고객이 정해진 기간 안에 상품을 반환할 권리를 가진 경우 당사는 과거에는 매출총이익에 기초한 순액 기준으로 측정한 반품충당부채를 인식했습니다. 기업회계기준서 제1115호에서는 고객에게 환불할 것으로 예상되는 총액을 계약부채(환불부채)로 인식하고 수익을 조정합니다. 동시에 당사는 고객이 반품 권리를 행사할 때 고객으로부터 상품을 회수할 권리를 가지므로 그 자산을 인식하고 해당 금액만큼 매출원가를 조정하며, 자산은 상품의 순실현가치를 추가적으로 고려한 금액으로 측정합니다.

ii) 고객충성제도: 기업회계기준해석서 제2113호 하에서 최초매출과 관련하여 받았거나 받을 대가의 공정가치는 보상점수와 제품매출의 나머지 부분에 배분합니다. 기업회계기준서 제1115호 하에서는 더 낮은 비중의 포인트를 할당하므로 이연되는 수익이 감소하였습니다. 이러한 변경으로 재무상태표에서 선수수익(이연부채)이 감소하였습니다.

이외 다른 수익 범주는 기업회계기준서 제1115호가 당사의 회계정책에 유의적인 영향을 미치지 않습니다.

② 기업회계기준서 제1109호 '금융상품'

기업회계기준서 제1109호는 금융자산, 금융부채 및 비금융항목을 매입하거나 매도할 수 있는 일부 계약의 인식과 측정을 규정합니다. 이 기준서는 기업회계기준서 제1039호 '금융상품: 인식과 측정'을 대체합니다.

추가적으로 당사는 개정된 기업회계기준서 제1107호를 2018년 공시사항에는 적용하였지만, 비교정보에는 적용하지 않았습니다.

i) 금융자산 및 금융부채의 분류 및 측정

기업회계기준서 제1109호는 금융자산에 대해 상각후원가 측정 금융자산, 기타포괄손익-공정가치 측정 금융자산과 당기손익-공정가치 측정 금융자산의 세 가지 범주별 분류원칙을 갖고 있습니다. 기업회계기준서 제1109호에 따른 금융자산의 분류는 일반적으로 금융자산이 관리되는 방식인 사업모형과 금융자산의 계약상 현금흐름의 특성에 근거하여 결정됩니다. 기업회계기준서 제1109호는 기업회계기준서 제1039호의 만기보유금융자산, 대여금및수취채권, 매도가능금융자산의 범주를 삭제하였습니다. 주계약이 이 기준서의 적용범위에 해당하는 금융자산인 계약에 내재된 파생상품은 분리되지 않고, 복합금융상품 전체를 기준으로 금융자산을 분류합니다.

기업회계기준서 제1109호는 기업회계기준서 제1039호에 따른 기존 금융부채의 분류 및 측정에 대해 존재하는 요구사항을 대부분 유지하였습니다. 기업회계기준서 제1109호의 적용은 금융부채와 관련된 당사의 회계정책에 대해 중요한 영향은 없습니다.



다음의 표와 첨부된 주석은 기업회계기준서 제1039호에 따른 최초 측정 범주와 2018년 1월 1일의 금융자산 집합의 각 구분에 대한 기업회계기준서 제1109호의 새로운 측정 범주를 설명합니다.

(단위: 천원)				
과 목	기업회계기준서 제1039호에 따른 분류	기업회계기준서 제1109호에 따른 분류	기업회계기준서 제1039호에 따른 장부금액	기업회계기준서 제1109호에 따른 장부금액
매도가능금융자산(지분상품)(*1)	매도가능금융자산	기타포괄손익-공정가치 측정 금융상품	545,565	545,565
매도가능금융자산(*2)	매도가능금융자산	당기손익-공정가치 측정 금융상품	492,590	492,590
현금및현금성자산	대여금및수취채권	상각후원가 측정 금융상품	95,040,957	95,040,957
매출채권및기타채권(*3)	대여금및수취채권	상각후원가 측정 금융상품	146,593,425	146,593,425
장기매출채권및기타채권(*3)	대여금및수취채권	상각후원가 측정 금융상품	37,311,247	37,311,247

(\*1) 지분상품은 당사가 전략목적상 장기 보유할 목적으로 투자하고 있는 상품입니다. 기업회계기준서 제1109호에서 허용하는 범위 내에서, 당사는 최초 적용일에 이러한 투자자산을 기타포괄손익-공정가치 측정 금융상품으로 지정하였습니다(주석 7 참고). 기업회계기준서 제1039호와 달리 이러한 지분상품과 관련된 누적 공정가치 평가손익은 당기손익으로 재분류되지 않습니다.

(\*2) 기업회계기준서 제1039호에 따라 그 외 매도가능금융자산으로 분류되었던 금융상품은 당기손익-공정가치 측정 금융상품으로 분류됩니다(주석 7 참고).

(\*3) 기업회계기준서 제1039호에 따라 대여금및수취채권으로 분류되었던 매출채권및기타채권은 상각후원가 측정 금융상품으로 분류됩니다.

## ii) 금융자산의 손상

기업회계기준서 제1109호는 기업회계기준서 제1039호의 '발생손실'모형을 '기대신용손실'모형으로 대체하였습니다. 새로운 손상모형은 상각후원가로 측정되는 금융자산, 계약자산 및 기타포괄손익-공정가치로 측정되는 채무상품에 적용되지만, 지분상품 투자에는 적용되지 않습니다. 기업회계기준서 제1109호에서 신용손실은 기업회계기준서 제1039호보다 일찍 인식될 것입니다.

iii) 경과규정

기업회계기준서 제1109호의 채택으로 인한 회계정책의 변경은 아래에 기술된 경우를 제외하고 소급 적용을 원칙으로 합니다.

- 당사는 손상을 포함한 분류 및 측정 변경과 관련하여 이전 기간의 비교 정보를 재작성하지 않아도 되는 예외규정을 적용하였습니다. 따라서 2017년에 대해 표시되는 정보는 기업회계기준서 제1109호의 요구사항을 반영하는 것이 아니라 기업회계기준서 제1039호의 요구사항을 반영하였습니다.
- 최초 적용일에 존재하는 사실과 상황에 근거하여 다음과 같은 평가가 이루어져야 합니다.
  - √ 보유하고 있는 금융자산에 대한 사업모형의 결정
  - √ 특정 금융자산 및 금융부채에 대하여 당기손익-공정가치 지정 선택 및 이전 지정의 철회
  - √ 단기매매항목이 아닌 특정 지분상품의 투자에 대하여 기타포괄손익-공정가치 지정 선택
- 채무증권에 대한 투자가 기업회계기준서 제1109호의 최초 적용일에 낮은 신용위험을 갖고 있다면 당사는 최초 인식일 이후 해당 자산에 대한 신용위험이 유의적으로 증가하지 않았다고 가정하였습니다.

### 3. 유의적인 회계정책

당사가 한국채택국제회계기준에 따른 재무제표 작성에 적용한 유의적인 회계정책은 아래 기술되어 있으며, 주석 2.(5)에서 설명하고 있는 회계정책의 변경을 제외하고, 당기 및 비교 표시된 전기의 재무제표는 동일한 회계정책을 적용하여 작성되었습니다.

#### (1) 영업부문

당사는 기업회계기준서 제1108호 '영업부문'에 따라 영업부문과 관련된 공시사항을 연결재무제표에 공시하였습니다.

#### (2) 종속기업 및 지분법피투자기업 지분

당사의 재무제표는 기업회계기준서 제1027호에 따른 별도재무제표입니다. 당사는 종속기업 및 관계기업에 대한 투자자산에 대해서 기업회계기준서 제1027호에 따른 원가법을 선택하여 회계처리하였습니다. 한편, 종속기업 및 관계기업으로부터 수취하는 배당금은 배당을 받을 권리가 확정되는 시점에 당기손익으로 인식하고 있습니다.

#### (3) 현금및현금성자산

당사는 취득일로부터 만기일이 3개월 이내인 투자자산을 현금 및 현금성자산으로 분류하고 있습니다. 지분상품은 현금성자산에서 제외되나, 상환일이 정해져 있고 취득일로부터 상환일까지의 기간이 단기인 우선주와 같이 실질적인 현금성자산인 경우에는 현금성자산에 포함됩니다.

#### (4) 재고자산

재고자산의 단위원가는 총평균법 및 이동평균법으로 결정하고 있으며, 취득원가는 매입원가, 전환원가 및 재고자산을 이용가능한 상태로 준비하는데 필요한 기타 원가를 포함하고 있습니다.

재고자산은 취득원가와 순실현가능가치 중 낮은 금액으로 측정하고 있습니다. 재고자산을 순실현가능가치로 감액한 평가손실과 모든 감모손실은 감액이나 감모가 발생한 기간에 비용으로 인식하고 있으며, 재고자산의 순실현가능가치의 상승으로 인한 재고자산평가손실의 환입은 환입이 발생한 기간의 비용으로 인식된 재고자산의 매출원가에서 차감하고 있습니다.

#### (5) 비파생금융자산

##### ① 인식 및 최초 측정

매출채권과 발행 채무증권은 발행되는 시점에 최초로 인식됩니다. 다른 금융상품과 금융부채는 당사가 금융상품의 계약당사자가 되는 때에만 인식됩니다.

유의적인 금융요소를 포함하지 않는 매출채권을 제외하고는, 최초 인식시점에 금융자산이나 금융부채를 공정가치로 측정하며, 당기손익-공정가치 측정 금융자산 또는 당기손익-공정가치 측정 금융부채가 아닌 경우에 해당 금융자산의 취득이나 해당 금융부채의 발행과 직접 관련되는 거래원가는 공정가치에 가감합니다. 유의적인 금융요소를 포함하지 않는 매출채권은 최초에 거래가격으로 측정합니다.

##### ② 분류 및 후속측정

###### i) 금융자산 - 2018년 1월 1일부터 적용한 정책

최초 인식시점에 금융자산은 상각후원가, 기타포괄손익-공정가치 채무상품, 기타포괄손익-공정가치 지분상품 또는 당기손익-공정가치로 측정되도록 분류합니다.

금융자산은 당사가 금융자산을 관리하는 사업모형을 변경하지 않는 한 최초 인식 후에 재분류되지 않으며, 이 경우 영향받는 모든 금융자산은 사업모형의 변경 이후 첫 번째 보고기간의 첫 번째 날에 재분류됩니다.

금융자산이 다음 두 가지 조건을 모두 만족하고, 당기손익-공정가치 측정항목으로 지정되지 않은 경우에 상각후원가로 측정합니다.

- 계약상 현금흐름을 수취하기 위해 보유하는 것이 목적인 사업모형 하에서 보유합니다.
- 금융자산의 계약 조건에 따라 특정일에 원금과 원금잔액에 대한 이자지급만으로 구성되어 있는 현금흐름이 발생합니다.

채무상품이 다음 두 가지 조건을 충족하고 당기손익-공정가치 측정항목으로 지정되지 않은 경우에 기타포괄손익-공정가치로 측정합니다.

- 계약상 현금흐름의 수취와 금융자산의 매도 둘 다를 통해 목적을 이루는 사업모형 하에서 금융자산을 보유합니다.
- 금융자산의 계약 조건에 따라 특정일에 원리금 지급만으로 구성되어 있는 현금흐름이 발생합니다.

단기매매를 위해 보유하는 것이 아닌 지분상품의 최초 인식 시에 당사는 투자자산의 공정가치의 후속적인 변동을 기타포괄손익으로 표시하도록 선택할 수 있습니다. 다만 한번 선택하면 이를 취소할 수 없습니다. 이러한 선택은 투자 자산별로 이루어집니다.

상기에서 설명된 상각후원가나 기타포괄손익-공정가치로 측정되지 않는 모든 금융자산은 당기손익-공정가치로 측정됩니다. 최초 인식시점에 당사는 상각후원가나 기타포괄손익-공정가치로 측정되는 금융자산을 당기손익-공정가치 측정항목으로 지정한다면 회계불일치를 제거하거나 유의적으로 줄이는 경우에는 해당 금융자산을 당기손익-공정가치 측정 항목으로 지정할 수 있습니다. 다만 한번 지정하면 이를 취소할 수 없습니다.

ii) 금융자산 - 사업모형: 2018년 1월 1일부터 적용한 회계정책

당사는 사업이 관리되는 방식과 경영진에게 정보가 제공되는 방식을 가장 잘 반영하기 때문에 금융자산의 포트폴리오 수준에서 보유되는 사업모형의 목적을 평가합니다. 그러한 정보는 다음을 고려합니다.

- 포트폴리오에 대해 명시된 회계정책과 목적 및 실제 이러한 정책의 운영. 여기에는 계약상 이자수익의 획득, 특정 이자수익률 수준의 유지, 금융자산을 조달하는 부채의 듀레이션과 해당 금융자산의 듀레이션의 일치 및 자산의 매도를 통한 기대현금흐름의 유출 또는 실현하는 것에 중점을 둔 경영진의 전략을 포함함
- 사업모형에서 보유하는 금융자산의 성과를 평가하고, 그 평가내용을 주요 경영진에게 보고하는 방식
- 사업모형(그리고 사업모형에서 보유하는 금융자산)의 성과에 영향을 미치는 위험과 그 위험을 관리하는 방식
- 경영진에 대한 보상방식(예: 관리하는 자산의 공정가치에 기초하여 보상하는지 아니면 수취하는 계약상 현금흐름에 기초하여 보상하는지)
- 과거기간 금융자산의 매도의 빈도, 금액, 시기, 이유, 미래의 매도활동에 대한 예상

이러한 목적을 위해 제거요건을 충족하지 않는 거래에서 제3자에게 금융자산을 이전하는 거래는 매도로 간주되지 않습니다.

단기매매의 정의를 충족하거나 포트폴리오의 성과가 공정가치 기준으로 평가되는 금융자산 포트폴리오는 당기손익-공정가치로 측정됩니다.

iii) 금융자산 - 계약상 현금흐름이 원금과 이자로만 이루어져 있는지에 대한 평가: 2018년 1월 1일에 적용한 정책

원금은 금융자산의 최초 인식시점의 공정가치로 정의됩니다. 이자는 화폐의 시간가치에 대한 대가, 특정기간에 원금 잔액과 관련된 신용위험에 대한 대가, 그 밖에 기본적인 대여위험과 원가에 대한 대가 뿐만 아니라 이윤으로 구성됩니다.

계약상 현금흐름이 원금과 이자에 대한 지급만으로 이루어져 있는지를 평가할 때, 당사는 해당 상품의 계약조건을 고려합니다. 금융자산이 계약상 현금흐름의 시기나 금액을 변경시키는 계약조건을 포함하고 있다면, 그 계약조건 때문에 해당 금융상품의 존속기간에 걸쳐 생길 수 있는 계약상 현금흐름이 원리금 지급만으로 구성되는지를 판단해야 합니다.

이를 평가할 때 당사는 다음을 고려합니다.

- 현금흐름의 금액이나 시기를 변경시키는 조건부 상황
- 변동 이자율 특성을 포함하여 계약상 액면 이자율을 조정하는 조항
- 중도상환특성과 만기연장특성
- 특정 자산으로부터 발생하는 현금흐름에 대한 당사의 청구권을 제한하는 계약조건

중도상환금액이 실질적으로 미상환된 원금과 잔여원금에 대한 이자를 나타내고, 계약의 조기청산에 대한 합리적인 추가 보상을 포함하고 있다면, 조기상환특성은 특정일에 원금과 이자를 지급하는 조건과 일치합니다.

또한, 계약상 액면금액을 유의적으로 할인하거나 할증하여 취득한 금융자산에 대해서, 중도상환금액이 실질적으로 계약상 액면금액과 계약상 이자 발생액(그러나 미지급된)을 나타내며 (이 경우 계약의 조기 청산에 대한 합리적인 추가 보상이 포함될 수 있는), 중도상환특성이 금융자산의 최초 인식시점에 해당 특성의 공정가치가 경미한 경우에는 이러한 조건을 충족한다고 판단합니다.

#### iv) 금융자산 - 후속측정과 손익: 2018년 1월 1일부터 적용한 정책

<b>당기손익-공정가치 측정 금융자산</b>	이러한 자산은 후속적으로 공정가치로 측정합니다. 이자와 배당금 수익을 포함한 순손익은 당기손익으로 인식합니다.
<b>상각후원가 측정 금융자산</b>	이러한 자산은 후속적으로 유효이자율법을 사용하여 상각후원가로 측정합니다. 상각후원가는 손상차손에 의해 감소됩니다. 이자수익, 외화환산손익 및 손상차손은 당기손익으로 인식합니다. 제거에 발생하는 손익은 당기손익으로 인식합니다.
<b>기타포괄손익-공정가치 측정 채무상품</b>	이러한 자산은 후속적으로 공정가치로 측정합니다. 이자수익은 유효이자율법을 사용하여 계산되고, 외화환산손익과 손상차손은 당기손익으로 인식합니다. 기타 순손익은 기타포괄손익으로 인식합니다. 제거 시의 손익은 기타포괄손익누계액에서 당기손익으로 재분류 합니다.
<b>기타포괄손익-공정가치 측정 지분상품</b>	이러한 자산은 후속적으로 공정가치로 측정합니다. 배당금은 명확하게 투자원가의 회수를 나타내지 않는다면 당기손익으로 인식합니다. 다른 순손익은 기타포괄손익으로 인식하고 당기손익으로 절대 재분류하지 않습니다.

#### v) 금융자산: 2018년 1월 1일 이전에 적용한 회계정책

당사는 금융자산을 다음의 항목으로 분류하였습니다.

- 대여금 및 수취채권
- 만기보유금융자산
- 매도가능금융자산
- 당기손익인식금융자산

#### vi) 금융자산 - 후속측정과 손익: 2018년 1월 1일 이전에 적용한 정책

<b>대여금 및 수취채권</b>	유효이자율법을 사용하여 상각후원가로 측정합니다.
<b>만기보유금융자산</b>	유효이자율법을 사용하여 상각후원가로 측정합니다.

<b>매도가능금융자산</b>	채무상품에 대한 손상차손, 이자수익 및 외화환산차이를 제외한 공정가치의 변동은 기타포괄손익으로 인식합니다. 이러한 자산이 제거될 때, 자본에 누적된 손익은 당기손익으로 재분류합니다.
<b>당기손익인식금융자산</b>	공정가치로 측정하고, 이자수익이나 배당금수익을 포함하여 그 변동은 당기손익으로 인식합니다.

### ③ 제거

당사는 금융자산의 현금흐름에 대한 계약상 권리가 소멸한 경우, 금융자산의 현금흐름을 수취할 계약상 권리를 양도하고 이전된 금융자산의 소유에 따른 위험과 보상의 대부분을 실질적으로 이전한 경우, 또는 당사가 소유에 따른 위험과 보상의 대부분을보유 또는 이전하지 아니하고 금융자산을 통제하고 있지 않은 경우에 금융자산을 제거합니다.

당사가 재무상태표에 인식된 자산을 이전하는 거래를 하였지만, 이전되는 자산의 소유에 따른 대부분의 위험과 보상을 보유하고 있는 경우에는 이전된 자산을 제거하지 않습니다.

### ④ 상계

당사는 당사가 인식한 자산과 부채에 대해 법적으로 집행가능한 상계권리를 현재 갖고 있고, 차액으로 결제하거나, 자산을 실현하는 동시에 부채를 결제할 의도가 있는 경우에만 금융자산과 금융부채를 상계하고 재무상태표에 순액으로 표시합니다.



(6) 금융자산의 손상: 2018년 1월 1일부터 적용한 정책

당사는 다음 자산의 기대신용손실에 대해 손실충당금을 인식합니다.

- 상각후원가로 측정하는 금융자산
- 기타포괄손익-공정가치로 측정하는 채무상품
- 기업회계기준서 제1115호에서 정의된 계약자산

당사는 12개월 기대신용손실로 측정되는 다음의 금융자산을 제외하고는 전체기간 기대신용손실에 해당하는 금액으로 손실충당금을 측정합니다.

- 보고기간말에 신용 위험이 낮다고 결정된 채무증권
- 최초 인식 이후 신용위험(즉, 금융자산의 기대존속기간동안에 걸쳐 발생할 채무불이행 위험)이 유의적으로 증가하지 않은 기타 채무증권과 은행예금

매출채권에 대한 손실충당금은 항상 전체기간 기대신용손실에 해당하는 금액으로 측정됩니다.

금융자산의 신용위험이 최초 인식 이후 유의적으로 증가했는지를 판단할 때와 기대신용손실을 추정할 때, 당사는 과도한 원가나 노력 없이 이용할 수 있고, 합리적이고 뒷받침될 수 있는 정보를 고려합니다. 여기에는 미래지향적인 정보를 포함하여 당사의 과거 경험과 알려진 신용평가에 근거한 질적, 양적인 정보 및 분석이 포함됩니다.

당사는 금융자산의 신용위험은 연체일수가 30일을 초과하는 경우에 유의적으로 증가한다고 가정합니다.

당사는 다음과 같은 경우 금융자산에 채무불이행이 발생했다고 고려합니다.

- 채무자가 당사가 소구활동을 하지 않으면, 당사에게 신용의무를 완전하게 이행하지 않을 것 같은 경우
- 금융자산의 연체일수가 90일을 초과한 경우

전체기간 기대신용손실은 금융상품의 기대존속기간에 발생할 수 있는 모든 채무불이행 사건에 따른 기대신용손실입니다.

12개월 기대신용손실은 보고기간 말 이후 12개월 이내(또는 금융상품의 기대존속기간이 12개월 보다 적은 경우 더 짧은 기간)에 발생 가능한 금융상품의 채무불이행 사건으로 인한 기대신용손실을 나타내는 전체기간 기대신용손실의 일부입니다.

기대신용손실을 측정할 때 고려하는 가장 긴 기간은 당사가 신용위험에 노출되는 최장 계약 기간입니다.

#### ① 기대신용손실의 측정

기대신용손실은 신용손실의 확률가중추정치입니다. 신용손실은 모든 현금부족액(즉, 계약에 따라 지급받기로 한 모든 계약상 현금흐름과 수취할 것으로 예상하는 모든 계약상 현금흐름의 차이)의 현재가치로 측정됩니다. 기대신용손실은 해당 금융자산의 유효이자율로 할인됩니다.

#### ② 신용이 손상된 금융자산

매 보고기간말에, 당사는 상각후원가로 측정되는 금융자산의 신용이 손상되었는지 평가합니다. 금융자산의 추정미래현금흐름에 악영향을 미치는 하나 이상의 사건이 발생한 경우에 해당 금융자산은 신용이 손상된 것입니다.

금융자산의 신용이 손상된 증거는 다음과 같은 관측 가능한 정보를 포함합니다.

- 발행자나 차입자의 유의적인 재무적 어려움
- 채무불이행이나 계약기간 이상 연체와 같은 계약 위반
- 차입자의 재무적 어려움에 관련된 경제적이나 계약상 이유로 당초 차입조건의 불가피한 완화
- 차입자의 파산가능성이 높아지거나 그 밖의 재무구조조정 가능성이 높아짐
- 재무적 어려움으로 인해 해당 금융자산에 대한 활성시장 소멸

#### ③ 재무상태표 상 신용손실충당금의 표시

상각후원가로 측정하는 금융자산에 대한 손실충당금은 해당 자산의 장부금액에서 차감합니다. 기타포괄손익-공정가치로 측정하는 채무상품에 대해서는 손실충당금은 당기손익에 포함하고 기타포괄손익에 인식합니다.

#### ④ 제각

금융자산의 계약상 현금흐름 전체 또는 일부의 회수에 대한 합리적인 기대가 없는 경우 해당 자산을 제거합니다. 당사는 회수에 대한 합리적인 기대가 있는지를 평가하여 제각의 시기와 금액을 개별적으로 평가합니다. 당사는 제각한 금액이 유의적으로 회수될 것이라는 기대를 갖고 있지 않습니다. 그러나 제각된 금융자산은 당사의 만기가 된 금액의 회수 절차에 따라 회수활동의 대상이 될 수 있습니다.

#### ⑤ 비파생금융자산: 2018년 1월 1일 이전에 적용한 정책

당기손익인식금융상품으로 분류되지 않은 금융자산은 매 보고기간말에 손상 발생에 대한 객관적인 증거가 있는지 평가되어야 합니다.

금융자산이 손상되었다는 객관적인 증거는 다음을 포함합니다.

- 금융자산의 발행자나 지급의무자의 유의적인 재무적 어려움
- 차입자의 재무적 어려움에 관련된 경제적 또는 법률적 이유로 인한 당초 차입조건의 불가피한 완화
- 차입자나 발행자가 파산할 것이라는 징후
- 차입자 또는 발행인의 지급상태에 불리한 변화
- 재무적 어려움으로 당해 금융자산에 대한 활성시장의 소멸
- 금융자산의 집합의 추정미래현금흐름에 측정 가능한 감소가 있다는 것을 시사하는관측가능한 자료

지분상품에서 손상이 발생하였다는 객관적인 증거는 지분상품의 공정가치가 원가이하로 유의적이고 지속적으로 하락하는 경우를 포함합니다.

	당사는 이러한 자산에 대해 손상의 증거를 개별적, 집합적으로 고려하였습니다. 개별적으로 유의적인 금융자산은 손상에 대해 개별적으로 검토하였습니다. 개별적으로 손상되지 않은 경우, 손상되었으나 개별적으로 확인되지 않은 손상에 대해 집합적으로 평가하였습니다. 개별적으로 유의적이지 않은 금융자산의 경우 손상에 대해 집합적으로 평가되었습니다. 집합평가는 유사한 신용위험의 특성을 가진 금융자산의 집단으로 수행되었습니다.
<b>상각후원가를 장부금액으로 하는 금융자산</b>	<p>집합적으로 손상평가를 하는 경우에, 당사는 회수시기 및 손상발생 금액에 대한 과거정보를 사용하였으며, 현재의 경제적, 신용상황에 따른 실제 손실이 과거추세로 제시된 것보다 크거나 작을 것 같은 경우에는 조정을 수행하였습니다.</p> <p>손상차손은 당해 자산의 장부금액과 최초의 유효이자율로 할인한 추정미래현금흐름의 현재가치의 차이로 측정하였습니다. 손상차손은 당기손익으로 인식하고 총당금계정에 반영하였습니다. 당사가 해당 금융자산의 회수가능성에 대한 현실적인 전망이 없다고 고려한 경우에는 관련된 금액은 제각하였습니다. 손상차손의 금액이 후속적으로 감소하고 그 감소가 손상을 인식한 후에 발생한 사건과 객관적으로 관련된 경우에는 이미 인식한 손상차손을 직접 환입하거나 총당금을 조정하여 환입하였습니다.</p>
<b>매도가능금융자산</b>	매도가능금융자산에서 발생한 손상차손은 재분류조정으로 자본에서 당기손익으로 재분류하였습니다. 재분류된 금액은 공정가치가 취득원가(원금 상환액과 상각액 반영 후 순액)에 미달하는 금액과 이전 기간에 이미 당기손익으로 인식한 당해 금융자산의 손상차손을 차감한 금액입니다. 후속기간에 매도가능채무상품의 공정가치가 증가하고 그 증가가 손상차손을 인식한 후에 발생한 사건과 객관적으로 관련된 경우에는 환입하여 당기손익으로 인식하였습니다. 매도가능지분상품에 대하여 당기손익으로 인식한 손상차손은 당기손익으로 환입하지 아니하였습니다.

### (7) 유형자산

유형자산은 최초에 원가로 측정하여 인식하고 있습니다. 유형자산의 원가에는 경영진이 의도하는 방식으로 자산을 가동하는데 필요한 장소와 상태에 이르게 하는데 직접 관련되는 원가 및 자산을 해체, 제거하거나 부지를 복구하는데 소요될 것으로 추정되는 원가가 포함됩니다.

유형자산은 최초 인식 후에는 원가에서 감가상각누계액과 손상차손누계액을 차감한 금액을 장부금액으로 하고 있습니다.

유형자산 중 토지는 감가상각을 하지 않으며, 그 외 유형자산은 자산의 취득원가에서 잔존가치를 차감한 금액에 대하여 아래에 제시된 경제적 내용연수에 걸쳐 해당 자산에 내재되어 있는 미래 경제적 효익의 예상 소비 형태를 가장 잘 반영한 정액법으로 상각하고 있습니다.

유형자산을 구성하는 일부의 원가가 당해 유형자산의 전체원가와 비교하여 유의적이라면, 해당 유형자산을 감가상각할 때 그 부분은 별도로 구분하여 감가상각하고 있습니다.

유형자산의 제거로 인하여 발생하는 손익은 순매각금액과 장부금액의 차이로 결정되고 그 차액은 당기손익으로 인식하고 있습니다.

당기 및 전기의 추정 내용연수 및 감가상각방법은 다음과 같습니다.

구 분	내용연수	상각방법
건물	40년	정액법
차량운반구	6년	정액법
비품	3년~6년	정액법
렌탈자산	3년~4년	정액법

당사는 매 회계연도말에 자산의 잔존가치와 내용연수 및 감가상각방법을 재검토하고 재검토 결과 이를 변경하는 것이 적절하다고 판단되는 경우 회계추정의 변경으로 처리하고 있습니다.

### (8) 무형자산

무형자산은 최초 인식할 때 원가로 측정하며, 최초 인식 후에 원가에서 상각누계액과 손상차손누계액을 차감한 금액을 장부금액으로 인식하고 있습니다.

무형자산은 사용 가능한 시점부터 잔존가치를 영("0")으로 하여 아래의 내용연수 동안 정액법으로 상각하고 있습니다. 다만, 일부 무형자산에 대해서는 이를 이용할 수 있을 것으로 기대되는 기간이 예측가능하지 않아 당해 무형자산의 내용연수가 비한정인 것으로 평가하고 상각하지 아니하고 있습니다.

구 분	내용연수	상각방법
산업재산권	5년	정액법
개발비	5년	정액법
소프트웨어	5년	정액법

시설이용권	비한정	-
기타무형자산	5년	정액법

내용연수가 유한한 무형자산의 상각기간과 상각방법은 매 회계연도말에 재검토하고 내용연수가 비한정인 무형자산에 대해서는 그 자산의 내용연수가 비한정이라는 평가가 계속하여 정당한지를 매 보고기간에 재검토하며, 이를 변경하는 것이 적절하다고 판단되는 경우 회계추정의 변경으로 처리하고 있습니다.

#### ① 연구 및 개발

연구 또는 내부프로젝트의 연구단계에 대한 지출은 발생시점에 비용으로 인식하고 있습니다. 개발단계의 지출은 자산을 완성할 수 있는 기술적 실현가능성, 자산을 완성하여 사용하거나 판매하려는 기업의 의도와 능력 및 필요한 자원의 입수가능성, 무형자산의 미래 경제적 효익을 모두 제시할 수 있고, 관련 지출을 신뢰성 있게 측정할 수 있는 경우에 무형자산으로 인식하고 있으며, 기타 개발관련 지출은 발생시점에 비용으로 인식하고 있습니다.

## ② 후속지출

후속지출은 관련되는 특정자산에 속하는 미래의 경제적 효익이 증가하는 경우에만 자본화하며, 내부적으로 창출한 영업권 및 상표명 등을 포함한 다른 지출들은 발생 즉시 비용화하고 있습니다.

당사의 개발비는 신규 제작하는 도서 및 북클럽패드용 콘텐츠 등의 개발비용입니다. 당사의 신규 개발 프로젝트는 기획 및 개발준비, 제작, 테스트, 검증단계로 진행됩니다. 당사는 기획 및 개발준비단계에서 발생한 지출은 연구개발비로 보아 당기 비용처리하고 있으며, 특정 프로젝트의 기획 및 개발준비를 완료하고 이에 대한 개발기획안이 최종 확정 및 승인된 후 발생한 지출을 무형자산으로 인식합니다.

## (9) 차입원가

적격자산의 취득, 건설 또는 제조와 직접 관련된 차입원가는 당해 자산 원가의 일부로 자본화하고 있으며, 기타차입원가는 발생기간에 비용으로 인식하고 있습니다. 적격자산이란 의도된 용도로 사용하거나 판매가능한 상태가 될 때까지 상당한 기간을 필요로 하는 자산을 말하며, 금융자산과 단기간 내에 제조되거나 다른 방법으로 생산되는 재고자산은 적격자산에 해당되지 아니하며, 취득시점에 의도된 용도로 사용할 수 있거나 판매가능한 상태에 있는 자산인 경우에도 적격자산에 해당되지 아니합니다.

적격자산을 취득하기 위한 목적으로 특정하여 차입한 자금에 한하여, 보고기간 동안 그 차입금으로부터 실제 발생한 차입원가에서 당해 차입금의 일시적 운용에서 생긴 투자수익을 차감한 금액을 자본화가능차입원가로 결정하며, 일반적인 목적으로 자금을 차입하고 이를 적격자산의 취득을 위해 사용하는 경우에 한하여 당해 자산 관련 지출액에 자본화이자율을 적용하는 방식으로 자본화가능차입원가를 결정하고 있습니다. 자본화이자율은 보고기간 동안 차입한 자금(적격자산을 취득하기 위해 특정 목적으로 차입한 자금 제외)으로부터 발생한 차입원가를 가중평균하여 산정하고 있습니다. 보고기간 동안 자본화한 차입원가는 당해 기간 동안 실제 발생한 차입원가를 초과할 수 없습니다.

(10) 투자부동산

임대수익이나 시세차익 또는 두 가지 모두를 얻기 위하여 보유하고 있는 부동산은 투자부동산으로 분류하고 있습니다. 투자부동산은 취득 시 발생한 거래원가를 포함하여 인식시점에 원가로 측정하며, 최초 인식 후에 원가에서 감가상각누계액과 손상차손누계액을 차감한 금액을 장부금액으로 표시하고 있습니다.

후속원가는 자산으로부터 발생하는 미래 경제적 효익이 유입될 가능성이 높으며, 그 원가를 신뢰성 있게 측정할 수 있는 경우에 한하여 자산의 장부금액에 포함하거나 적절한 경우 별도의 자산으로 인식하고 있으며, 후속지출에 의해 대체된 부분의 장부금액은 제거하고 있습니다. 한편, 일상적인 수선·유지와 관련하여 발생하는 원가는 발생시점에 당기손익으로 인식하고 있습니다.

투자부동산 중 토지에 대해서는 감가상각을 하지 않으며, 토지를 제외한 투자부동산은 경제적 내용연수에 따라 40년을 적용하여 정액법으로 상각하고 있습니다.

투자부동산의 감가상각방법, 잔존가치 및 내용연수는 매 보고기간말에 재검토하고 이를 변경하는 것이 적절하다고 판단되는 경우 회계추정의 변경으로 회계처리하고 있습니다.

#### (11) 비금융자산의 손상

고객과의 계약에서 생기는 수익에 따라 인식하는 계약자산과 종업원급여에서 발생한자산, 재고자산, 이연법인세자산을 제외한 모든 비금융자산에 대해서는 매 보고기간말마다 자산손상을 시사하는 징후가 있는지를 검토하며, 만약 그러한 징후가 있다면 당해 자산의 회수가능액을 추정하고 있습니다. 단, 사업결합으로 취득한 영업권 및 내용연수가 비한정인 무형자산, 아직 사용할 수 없는 무형자산에 대해서는 자산손상을 시사하는 징후와 관계없이 매년 회수가능액과 장부금액을 비교하여 손상검사를 하고 있습니다.

회수가능액은 개별 자산별로 또는 개별 자산의 회수가능액을 추정할 수 없다면 그 자산이 속하는 현금창출단위별로 회수가능액을 추정하고 있습니다. 회수가능액은 사용가치와 순공정가치 중 큰 금액으로 결정하고 있습니다. 사용가치는 자산이나 현금창출단위에서 창출될 것으로 기대되는 미래현금흐름을 화폐의 시간가치 및 미래현금흐름을 추정할 때 조정되지 아니한 자산의 특유위험에 대한 현행 시장의 평가를 반영한 적절한 할인율로 할인하여 추정합니다.

자산이나 현금창출단위의 회수가능액이 장부금액에 미달하는 경우 자산의 장부금액을 감소시키며 즉시 당기손익으로 인식하고 있습니다.

사업결합으로 취득한 영업권은 사업결합으로 인한 시너지효과의 혜택을 받게 될 것으로 기대되는 각 현금창출단위에 배분합니다. 현금창출단위에 대한 손상차손은 우선, 현금창출단위에 배분된 영업권의 장부금액을 감소시키고, 그 다음 현금창출단위에 속하는 다른 자산 각각의 장부금액에 비례하여 자산의 장부금액을 감소시키고 있습니다. 영업권에 대해 인식한 손상차손은 후속기간에 환입할 수 없습니다. 매 보고기간말에 영업권을 제외한 자산에 대해 과거기간에 인식한 손상차손이 더 이상 존재하지 않거나 감소된 것을 시사하는 징후가 있는지를 검토하고 직전 손상차손의 인식시점 이후 회수가능액을 결정하는 데 사용된 추정치에 변화가 있는 경우에만 환입합니다. 손상차손환입으로 증가된 장부금액은 과거에 손상차손을 인식하기 전 장부금액의 감가상각 또는 상각 후 잔액을 초과할 수 없습니다.



## (12) 리스

당사는 리스자산의 소유에 따른 위험과 보상의 대부분이 리스이용자에게 이전되는 경우에는 금융리스로 분류하고, 위험과 보상의 대부분을 이전하지 않는 리스는 운용리스로 분류하고 있습니다.

### ① 금융리스

당사는 리스약정일에 측정된 최소리스료의 현재가치와 리스자산의 공정가치 중 작은금액을 리스기간개시일에 금융리스자산과 금융리스부채로 각각 인식하고 있습니다. 리스개설직접 원가는 금융리스자산에 포함하고 있습니다.

최소리스료는 금융원가와 리스부채의 상환액으로 나누어 인식하고 있으며, 금융원가는 부채 잔액에 대하여 일정한 기간이자율이 산출되도록 리스기간의 각 보고기간 동안 배분하고 있습니다. 조정리스료는 발생한 기간에 비용으로 처리하고 있습니다.

금융리스자산의 감가상각은 당사가 소유한 다른 감가상각대상자산과 일관된 체계적인 기준으로 상각하고 있으며, 리스기간 종료시점까지 자산의 소유권을 획득할 것이 확실하지 않은 경우에는 리스기간과 리스자산의 내용연수 중 짧은 기간에 걸쳐 감가상각하고 있습니다. 또한, 당사는 금융리스자산에 대해서 손상여부를 검토하고 있습니다.

### ② 운용리스

운용리스 하의 리스료는 리스기간에 걸쳐 정액기준으로 비용을 인식하고 있습니다. 운용리스의 인센티브는 총 효익을 리스기간에 걸쳐 리스비용에서 차감하여 인식하고 있습니다.

### ③ 약정에 리스가 포함되어 있는지의 결정

약정이 리스이거나 약정에 리스가 포함되어 있는지를 결정하기 위하여 약정의 실질에 근거하여 특정 자산을 사용해야만 약정을 이행할 수 있는지, 약정에 따라 그 자산의 사용권이 이전되는지를 검토하고 있습니다.

약정에 리스가 포함되어 있다면 약정 개시일이나 약정의 재검토 시점에 약정에서 요구하는 지급액과 기타 대가를 상대적 공정가치에 기초하여 리스 부분과 기타 요소 부분으로 분리하고 있습니다. 구매자가 실무적으로 신뢰성 있게 지급액을 분리할 수 없는 경우에는 리스의 대상으로 파악된 약정대상 자산의 공정가치와 동일한 금액으로 자산과 부채를 인식하고 있습니다. 추후에 대가가 지급되면 부채는 감소하고, 부채에대한 내재 금융원가는 구매자의 증분차입이자율을 사용하여 인식하고 있습니다.

### (13) 비파생금융부채

당사는 계약상 내용의 실질과 금융부채의 정의에 따라 금융부채를 당기손익인식금융부채와 기타금융부채로 분류하고 계약의 당사자가 되는 때에 재무상태표에 인식하고 있습니다.

#### ① 당기손익인식금융부채

금융부채는 단기매매항목으로 분류되거나, 파생상품인 경우, 혹은 최초 인식 시점에 당기손익인식항목으로 지정되는 경우에 당기손익인식항목으로 분류합니다. 당기손익인식금융부채는 최초 인식 후 공정가치로 측정하며, 공정가치의 변동은 당기손익으로 인식하고 있습니다. 한편, 최초 인식시점에 발행과 관련하여 발생한 거래비용은발생 즉시 당기손익으로 인식하고 있습니다.

#### ② 기타금융부채

당기손익인식금융부채로 분류되지 않은 비파생금융부채는 기타금융부채로 분류하고 있습니다. 기타금융부채는 최초 인식 시 발행과 직접 관련되는 거래원가를 차감한공정가치로 측정하고 있습니다. 후속적으로 기타금융부채는 유효이자율법을 적용하여 상각후원가로 측정되며, 이자비용은 유효이자율법을 적용하여 인식합니다.

### ③ 금융부채의 제거

당사는 금융부채의 계약상 의무가 이행, 취소 또는 만료된 경우에만 금융부채를 제거합니다. 당사는 금융부채의 계약조건이 변경되어 현금흐름이 실질적으로 달라진 경우 기존 부채를 제거하고 새로운 계약에 근거하여 새로운 금융부채를 공정가치로 인식합니다.

금융부채의 제거 시에, 장부금액과 지급한 대가(양도한 비현금자산이나 부담한 부채를 포함)의 차액은 당기손익으로 인식합니다.

## (14) 종업원급여

### ① 단기종업원급여

종업원이 관련 근무용역을 제공한 보고기간의 말부터 12개월 이내에 결제될 단기종업원급여는 근무용역과 교환하여 지급이 예상되는 금액을, 근무용역이 제공된 때에 당기손익으로 인식하고 있습니다. 단기종업원급여는 할인하지 않은 금액으로 측정하고 있습니다.

### ② 퇴직급여: 확정기여제도

확정기여제도와 관련하여 일정기간 종업원이 근무용역을 제공하였을 때에는 그 근무용역과 교환하여 확정기여제도에 납부해야 할 기여금에 대하여 자산의 원가에 포함되는 경우를 제외하고는 당기손익으로 인식하고 있습니다. 납부해야 할 기여금은 이미 납부한 기여금을 차감한 후 부채(미지급비용)로 인식하고 있습니다. 또한, 이미 납부한 기여금이 보고기간말 이전에 제공된 근무용역에 대해 납부하여야 하는 기여금을 초과하는 경우에는 초과 기여금 때문에 미래 지급액이 감소하거나 현금이 환급되는 만큼을 자산(선급비용)으로 인식하고 있습니다.

### ③ 퇴직급여: 확정급여제도

보고기간말 현재 확정급여제도와 관련된 확정급여부채는 확정급여채무의 현재가치에서 사외적립자산의 공정가치를 차감하여 인식하고 있습니다.

확정급여부채는 매년 독립적인 계리사에 의해 예측단위적립방식으로 계산되고 있습니다. 확정급여채무의 현재가치에서 사외적립자산의 공정가치를 차감하여 산출된 순액이 자산일 경우, 제도로부터 환급받거나 제도에 대한 미래기여금이 절감되는 방식으로 이용가능한 경제적 효익의 현재가치를 한도로 자산을 인식하고 있습니다.

순확정급여부채의 재측정요소는 보험수리적손익, 순확정급여부채의 순이자에 포함된 금액을 제외한 사외적립자산의 수익 및 순확정급여부채의 순이자에 포함된 금액을 제외한 자산 인식상한효과의 변동으로 구성되어 있으며, 즉시 기타포괄손익으로 인식됩니다. 당사는 순확정급여부채(자산)의 순이자를 순확정급여부채(자산)에 연차보고기간 초에 결정된 할인율을 곱하여 결정되며 보고기간 동안 기여금 납부와 급여지급으로 인한 순확정급여부채(자산)의 변동을 고려하여 결정하고 있습니다. 확정급여제도와 관련된 순이자비용과 기타비용은 당기 손익으로 인식됩니다.

제도의 개정이나 축소가 발생하는 경우, 과거근무에 대한 효익의 변동이나 축소에 따른 손익은 즉시 당기손익으로 인식하고 있습니다. 당사는 확정급여제도의 정산이 일어나는 때에 정산으로 인한 손익을 인식하고 있습니다.

### ④ 해고급여

당사는 해고급여의 제안을 더 이상 철회할 수 없을 때와 해고급여의 지급을 수반하는구조조정에 대한 원가를 인식할 때 중 이른 날에 해고급여에 대한 비용을 인식합니다. 해고급여의 지급일이 12개월이 지난 후에 도래하는 경우에는 현재가치로 할인하고 있습니다.

(15) 충당부채

충당부채는 과거사건의 결과로 존재하는 현재의무(법적의무 또는 의제의무)로서, 당해 의무를 이행하기 위하여 경제적 효익을 갖는 자원이 유출될 가능성이 높으며 그 의무의 이행에 소요되는 금액을 신뢰성 있게 추정할 수 있는 경우에 인식하고 있습니다.

충당부채로 인식하는 금액은 관련된 사건과 상황에 대한 불가피한 위험과 불확실성을 고려하여 현재의무를 보고기간말에 이행하기 위하여 소요되는 지출에 대한 최선의 추정치입니다. 화폐의 시간가치 효과가 중요한 경우 충당부채는 의무를 이행하기 위하여 예상되는 지출액의 현재가치로 평가하고 있습니다.

충당부채를 결제하기 위해 필요한 지출액의 일부 또는 전부를 제3자가 변제할 것이 예상되는 경우 이행한다면 변제를 받을 것이 거의 확실하게 되는 때에 한하여 변제금액을 인식하고 별도의 자산으로 회계처리하고 있습니다.

매 보고기간말마다 충당부채의 잔액을 검토하고, 보고기간말 현재 최선의 추정치를 반영하여 조정하고 있습니다. 의무이행을 위하여 경제적 효익이 내재된 자원이 유출될 가능성이 더 이상 높지 아니한 경우에는 관련 충당부채를 환입하고 있습니다.

충당부채는 최초 인식과 관련 있는 지출에만 사용하고 있습니다.

#### (16) 외화

재무제표 작성에 있어서 기능통화 외의 통화(외화)로 이루어진 거래는 거래일의 환율을 적용하여 기록하고 있습니다. 매 보고기간말에 화폐성 외화항목은 보고기간말의 마감환율로 환산하고 있습니다. 공정가치로 측정하는 비화폐성 외화항목은 공정가치가 결정된 날의 환율로 환산하고, 역사적원가로 측정하는 비화폐성항목은 거래일의 환율로 환산하고 있습니다.

화폐성항목의 결제시점에 생기는 외환차이를 제외한 화폐성항목의 환산으로 인해 발생한 외환차이는 모두 당기손익으로 인식하고 있습니다. 비화폐성항목에서 발생한 손익을 기타포괄손익으로 인식하는 경우에는 그 손익에 포함된 환율변동효과도 기타포괄손익으로 인식하고, 당기손익으로 인식하는 경우에는 환율변동효과도 당기손익으로 인식하고 있습니다.

#### (17) 납입자본

보통주는 자본으로 분류하며 자본거래에 직접 관련되어 발생하는 증분원가는 세금효과를 반영한 순액으로 자본에서 차감하고 있습니다.

당사가 자기지분상품을 재취득하는 경우에 이러한 지분상품은 자기주식의 과목으로 자본에서 직접 차감하고 있습니다. 자기지분상품을 매입 또는 매도하거나 발행 또는 소각하는 경우의 손익은 당기손익으로 인식하지 않습니다. 당사가 자기주식을 취득하여 보유하는 경우 지급하거나 수취한 대가는 자본에서 직접 인식하고 있습니다.

#### (18) 주식기준보상

당사는 제공받는 재화나 용역의 대가로 종업원에게 주식이나 주식선택권을 부여하는주식결제형 주식보상거래에 대하여 제공받는 재화나 용역의 공정가치 또는 제공받는재화나 용역의 공정가치를 신뢰성 있게 측정할 수 없다면 부여한 지분상품의 공정가치에 기초하여 재화나 용역의 공정가치를 간접 측정하고 그 금액을 가득기간 동안에 종업원급여(당기비용)과 자본으로 인식하고 있습니다. 주식선택권의 가득조건이 용역제공조건 또는 시장조건이 아닌 가득조건인 경우에는 궁극적으로 가득되는 주식선택권의 실제 수량에 기초하여 결정되도록 인식된 종업원비용을 조정하고 있습니다.

제공받는 재화나 용역의 대가로 현금을 지급하는 현금결제형 주식기준보상거래의 경우에는 제공받는 재화나 용역과 그 대가로 부담하는 부채를 공정가치로 측정하고 가득기간 동안 종업원급여비용과 부채로 인식하고 있습니다. 또한 부채가 결제될 때까지 매 보고기간말과 최종결제일에 부채의 공정가치를 재측정하고, 공정가치의 변동액은 급여로 인식하고 있습니다.

#### (19) 고객과의 계약에서 생기는 수익

당사는 2018년 1월 1일부터 기업회계기준서 제1115호를 최초 적용하였습니다. 고객과의 계약에서 생기는 수익과 관련된 최초 적용효과는 주석 2.(5)에 기술되어 있습니다.

##### i) 재화의 판매

재화의 소유에 따른 유의적인 위험과 보상이 구매자에게 이전되고, 판매된 재화의 소유권과 결부된 통상적 수준의 지속적인 관리상 관여와 효과적인 통제를 하지 않으며,거래와 관련된 경제적 효익의 유입 가능성이 높고, 수익금액과 거래와 관련하여 발생했거나 발생할 원가 및 반품가능성을 신뢰성 있게 측정할 수 있을 때 수익을 인식하고 있습니다.

##### ii) 서비스의 제공

당사의 용역매출의 경우 고객은 기업이 수행하는 대로 기업의 수행에서 제공하는 효익을 동시에 얻고 소비하기 때문에 서비스 제공에 따른 수익은 기간에 따라 인식하고 있습니다.

(20) 금융수익과 비용

당사의 금융수익과 금융비용은 다음으로 구성되어 있습니다.

- 이자수익
- 이자비용
- 금융자산과 금융부채에 대한 외환손익
- 상각후원가로 측정하는 채무상품에 대한 투자자산에서 발생하는 손상차손(혹은 손상차손 환입)

이자수익 혹은 이자비용은 유효이자율법을 사용하여 인식하였습니다.

유효이자율법은 금융상품의 기대존속기간에 추정되는 미래현금지급액이나 수취액의 현재가치를 금융자산의 총 장부금액이나 금융부채의 상각후원가와 정확하게 일치시키는 이자율입니다.

이자수익이나 이자비용을 계산할 때, 유효이자율은 자산의 총 장부금액(해당 자산의 신용이 손상되지 않은 경우)이나 부채의 상각후원가에 적용합니다. 그러나 최초 인식이후에 후속적으로 신용이 손상된 금융자산에 대해서는 이자수익은 해당 금융자산의 상각후원가에 유효이자율을 적용하여 계산합니다. 만일 해당 자산이 더는 신용이 손상된 것으로 볼 수 없다면 총 장부금액에 유효이자율을 적용하여 이자수익을 계산합니다.



## (21) 법인세

법인세비용은 당기법인세와 이연법인세로 구성되어 있으며, 기타포괄손익이나 자본에 직접 인식되는 거래나 사건 또는 사업결합에서 발생하는 세액을 제외하고는 당기손익으로 인식하고 있습니다.

법인세와 관련된 이자와 벌금은 법인세에 해당하는지 판단하고 법인세에 해당한다면 기업회계기준서 제1012호 '법인세'를 적용하고 법인세에 해당하지 않는다면 기업회계기준서 제1037호 '충당부채, 우발부채, 우발자산'을 적용하고 있습니다.

### ① 당기법인세

당기법인세는 당기의 과세소득을 기초로 산정하고 있습니다. 과세소득은 손익계산서상의 법인세비용차감전순이익에서 다른 과세기간에 가산되거나 차감될 손익 및 비과세항목이나 손금불인정항목을 제외하므로 손익계산서상 손익과 차이가 있습니다. 당사의 당기법인세와 관련된 미지급법인세는 제정되었거나 실질적으로 제정된 세율을 사용하여 계산하고 있습니다.

당기법인세자산과 당기법인세부채는 다음의 조건을 모두 충족하는 경우에만 상계를 합니다.

- 인식된 금액에 대한 법적으로 집행가능한 상계권리를 가지고 있음
- 순액으로 결제하거나, 자산을 실현하는 동시에 부채를 결제할 의도가 있음

### ② 이연법인세

이연법인세자산과 이연법인세부채를 측정할 때에는 보고기간말에 당사가 관련 자산과 부채의 장부금액을 회수하거나 결제할 것으로 예상되는 방식에 따른 세효과를 반영하고 있습니다. 종속기업, 관계기업 투자지분에 관한 가산할 일시적차이에 대해서는 당사가 일시적차이의 소멸시점을 통제할 수 있으며, 예측가능한 미래에 일시적차이가 소멸하지 않을 가능성이 높은 경우를 제외하고는 모두 이연법인세부채를 인식하고 있습니다. 또한, 차감할 일시적차이로 인하여 발생하는 이연법인세자산은 일시적차이가 예측가능한 미래에 소멸할 가능성이 높고, 일시적차이가 사용될 수 있는 기간에 과세소득이 발생할 가능성이 높은 경우에 인식하고 있습니다.

미사용 세무상결손금과 세액공제, 차감할 일시적 차이가 사용될 수 있는 미래 과세소득의 발생가능성이 높은 경우 그 범위 안에서 이월된 미사용 세무상결손금과 세액공제, 차감할 일시적차이에 대하여 이연법인세자산을 인식합니다. 미래 과세소득은 관련 가산할 일시적차이의 소멸에 의해 결정됩니다.

이연법인세자산의 장부금액은 매 보고기간말에 검토하고, 이연법인세자산으로 인한 혜택이 사용되기에 충분한 과세소득이 발생할 가능성이 더 이상 높지 않은 경우 이연법인세자산의 장부금액을 감소시키고 있습니다.

이연법인세자산과 부채는 보고기간말 제정되었거나 실질적으로 제정된 세법에 근거하여 당해 자산이 실현되거나 부채가 지급될 보고기간에 적용될 것으로 기대되는 세율을 사용하여 측정하고 있습니다. 이연법인세자산과 이연법인세부채를 측정할 때 보고기간말 현재 당사가 관련 자산과 부채의 장부금액을 회수하거나 결제할 것으로 예상되는 방식에 따라 법인세효과를 반영하고 있습니다.

이연법인세자산과 부채는 동일 과세당국이 부과하는 법인세이고, 당사가 인식된 금액을 상계할 수 있는 법적 권한을 가지고 있으며 당기 법인세부채와 자산을 순액으로결제할 의도가 있는 경우에만 상계하고 있습니다. 배당금 지급에 따라 추가적으로 발생하는 법인세비용이 있다면 배당금 지급과 관련한 부채가 인식되는 시점에 인식하고 있습니다.

## (22) 주당이익

당사는 보통주 기본주당이익과 희석주당이익을 당기순손익에 대하여 계산하고, 포괄손익계산서에 표시하고 있습니다. 기본주당이익은 보통주에 귀속되는 당기순손익을 보고기간 동안에 유통된 보통주식수를 가중평균한 주식수로 나누어 계산하고 있습니다. 희석주당이익은 종업원에게 부여한 주식기준보상 등 모든 희석효과가 있는 잠재적 보통주의 영향을 고려하여 보통주에 귀속되는 당기순손익 및 가중평균유통보통주식수를 조정하여 계산하고 있습니다.

## (23) 미적용 제·개정 기준서

제정·공표되었으나 2018년 1월 1일 이후 시작하는 회계연도에 시행일이 도래하지 아니한 제·개정 기준서 및 해석서는 다음과 같습니다. 당사는 재무제표 작성 시 다음의 제·개정 기준서 및 해석서를 조기 적용하지 아니하였습니다.

### ① 기업회계기준서 제1116호 '리스'

기업회계기준서 제1116호 '리스'는 현 기준서인 기업회계기준서 제1017호 '리스', 기업회계기준해석서 제2104호 '약정에 리스가 포함되어 있는지의 결정', 기업회계기준해석서 제2015호 '운용리스: 인센티브'와 기업회계기준해석서 제2027호 '법적 형식상의 리스를 포함하는 거래의 실질에 대한 평가'를 대체하게 됩니다.

이 기준서는 2019년 1월 1일 이후 최초로 시작되는 회계연도부터 적용해야 합니다.

기업회계기준서 제1116호는 리스이용자가 리스관련 자산과 부채를 재무상태표에 인식하는 하나의 회계모형을 제시하고 있습니다. 리스이용자는 기초자산을 사용할 권리를 나타내는 사용권자산과 리스료를 지급할 의무를 나타내는 리스부채를 인식해야 합니다. 단기리스와 소액 기초자산 리스의 경우 리스 인식이 면제될 수 있습니다. 리스제공자 회계처리는 리스를 금융리스와 운용리스로 분류하는 기존의 기준서와 유사합니다.

당사는 재무제표에 미칠 수 있는 영향에 대한 정확한 평가는 아직 완료하지 못하였습니다. 재무제표에 기업회계기준서 제1116호를 적용했을 때의 실제 영향은 당사의 2019년 1월 1일 차입이자율, 해당 일의 당사의 리스포트폴리오의 구성, 당사가 리스갱신옵션을 행사할지, 어느 정도까지 실무적 간편법과 리스 인식 면제 규정을 적용할 지 등 최초 적용 시의 미래 경제적 환경에 의해 결정됩니다.

기업회계기준서 제1116호 도입으로 인해, 정액으로 인식되던 운용리스료가 사용권자산의 감가상각비와 리스부채의 이자비용으로 바뀌면서 리스와 관련된 비용의 성격이 변하게 될 것 입니다.

#### 1) 약정에 리스가 포함되어 있는지의 결정

당사는 법적 형식은 리스가 아니지만, 기업회계기준서 제2104호에 의해 리스가 포함되어 있다고 판단한 약정이 있을 경우, 기업회계기준서 제1116호를 적용하면서 당사는 다음을 선택할 수 있습니다.

- 모든 계약에 기업회계기준서 제1116호 리스 정의를 적용할지,
- 계약이 리스인지 또는 리스를 포함하고 있는지를 다시 판단하지 않을 수 있는 실무적 간편법을 적용할지

실무적 간편법 적용 시, 2019년 1월 1일 이전에 계약이 체결되고, 기업회계기준서 제1017호와 기업회계기준해석서 제2104호에 의해 리스로 식별된 계약들에 대해서는 새로운 기준서 정의를 충족하는지 평가하지 않고도 기업회계기준서 제1116호를 적용하게 됩니다.

#### 2) 전환

리스이용자로서 당사는 다음 중 한가지 방법으로 새로운 기준서를 적용할 수 있습니다.

- 소급적용 접근법
- 수정된 소급적용 접근법과 선택적 실무적 간편법

리스이용자는 모든 리스 계약에 일관되게 선택사항을 적용해야 합니다.

또한, 기존 기업회계기준서 제1017호 하에서 운용리스로 분류된 리스들에 수정된 소급적용 접근법을 적용 시, 리스이용자는 다양한 실무적 간편법을 적용할지 여부를 리스 별로 선택할 수 있습니다. 당사는 이러한 실무적 간편법을 적용할 때의 잠재적 영향을 평가하고 있습니다.

당사는 기업회계기준서 제1116호의 최초 적용에 따른 재무적 영향을 평가하기 위하여 2018년 12월 31일 현재 상황 및 입수 가능한 정보에 기초하여 재무제표에 미칠 수 있는 영향을 분석 중에 있으나 당사가 이러한 분석을 완료하기 전까지는 재무적 영향에 대한 합리적 추정치를 제공하는 것이 어렵습니다. 당사는 부동산 등과 관련하여 임차료가 발생하고 있으며, 임차계약과 관련하여 당사가 지급해야 할 현재가치 할인 전 최소임차료는 주석 28에서 공시하고 있습니다.

다음의 재개정 기준서는 당사에 중요한 영향을 미치지 않을 것으로 판단됩니다.

- 기업회계기준해석서 제2123호 '법인세 처리의 불확실성'
- 기업회계기준서 제1109호 '금융상품' 개정 - 부(-)의 보상을 수반하는 중도상환특성
- 기업회계기준서 제1028호 '관계기업과 공동기업에 대한 투자'개정 - 관계기업과 공동기업에 대한 장기투자지분
- 기업회계기준서 제1019호 '종업원급여'개정 - 제도개정, 축소, 정산 시 재측정/확정급여제도로부터의 환급가능성
- 기업회계기준서 2015-2017 연차개선
- 재무보고를 위한 개념체계 개정
- 기업회계기준서 제1117호 '보험계약'

4. 현금및현금성자산  
 당기말과 전기말 현재 현금및현금성자산의 내역은 다음과 같습니다.

(단위: 천원)		
구 분	당기말	전기말
보유현금	5,000	5,000
기타현금성자산	147,823,027	95,035,957
합 계	147,828,027	95,040,957

5. 사용이 제한된 금융상품  
 당기말과 전기말 현재 사용이 제한되어 있는 금융상품의 내역은 다음과 같습니다.

(단위: 천원)			
구 분	당기말	전기말	사용제한내용
장기금융기관예치금	9,000	9,000	당좌개설보증금
기타현금성자산	118,494,734	-	질권설정

## 6. 매출채권및기타채권

(1) 당기와 전기 중 매출채권및기타채권의 손상차손누계액의 변동은 다음과 같습니다.

### ① 매출채권

(단위: 천원)		
구 분	당 기	전 기
기초금액	8,238,331	8,834,100
손상차손 인식	2,636,117	3,169,889
제각	(1,086,150)	(3,811,498)
제각채권 회수	23,711	45,840
기말금액	9,812,009	8,238,331

### ② 기타채권

(단위: 천원)		
구 분	당 기	전 기
기초금액	6,388,669	6,394,052
손상차손 인식	398,233	32,779
제각	(145,959)	(40,762)
제각채권 회수	1,255	2,600
기말금액	6,642,198	6,388,669

당사는 매출채권의 손상차손 및 손상차손환입을 포괄손익계산서에 판매비와관리비로 계상하고, 기타채권의 손상차손 및 손상차손환입을 포괄손익계산서에 각각 기타비용 및 기타수익으로 계상하였습니다.

(2) 당기말과 전기말 현재 연체되었으나 손상되지 아니한 매출채권및기타채권의 약정회수기  
일기준 연령분석은 다음과 같습니다.

(단위: 천원)				
구 분	당기말		전기말	
	매출채권	기타채권	매출채권	기타채권
30일 이내	772,850	-	683,372	-
30일 ~ 60일	429,191	-	346,710	-
60일 이상	672,139	437	774,850	36,464
합 계	1,874,180	437	1,804,932	36,464

당기말 현재 매출채권및기타채권은 다수의 거래처에 분산되어 있습니다. 한편, 당사는 상기  
매출채권및기타채권의 일부에 대해서 담보 혹은 지급보증을 제공받고 있습니다.



## 7. 투자자산

(1) 당기말 현재 당사가 보유한 투자자산의 내역은 다음과 같습니다.

(단위: 천원)				
회 사 명	주식수(좌)	취득원가	공정가치	장부금액
기타포괄손익-공정가치 측정 금융상품(*1)				
유안타증권(주)	490	-	1,539	1,539
케이지에듀원(구, ㈜케이지패스원)	354,647	1,869,835	566,371	566,371
소 계		1,869,835	567,910	567,910
당기손익-공정가치 측정 금융상품(*2)				
에스엠에이엠씨투자대부㈜	20,000	100,000	100,000	100,000
학교도서관저널	10,000	50,000	50,000	50,000
한국출판협동조합	426	42,600	42,600	42,600
주식회사 밀리의 서재	6,666	99,990	99,990	99,990
아이지엠글로벌	2,000	40,000	40,000	40,000
(주)다이나믹아이지엠	8,000	160,000	160,000	160,000
소 계		492,590	492,590	492,590
합 계		2,362,425	1,060,500	1,060,500

(\*1) 상기 비상장주식은 2018년 1월 1일 이전에는 기업회계기준서 제1039호에 따라 매도가능금융상품으로 분류되었으나, 2018년 1월 1일부터 기업회계기준서 제1109호에 따라 기타포괄손익-공정가치 측정 금융상품으로 지정하였습니다(주석 3 참고).

(\*2) 상기 비상장주식과 출자금은 2018년 1월 1일 이전에는 기업회계기준서 제1039호에 따라 매도가능금융상품으로 분류되었으나, 2018년 1월 1일부터 기업회계기준서 제1109호에 따라 당기손익-공정가치 측정 금융상품으로 분류됩니다(주석 3 참고).

(2) 전기말 현재 당사가 보유한 매도가능금융자산의 내역은 다음과 같습니다.

(단위: 천원)				
회 사 명	주식수(좌)	취득원가	공정가치	장부금액
비유동자산				
<시장성 있는 지분증권>				
유안타증권(주)	490	-	1,891	1,891
<시장성 없는 지분증권>				
에스엠에이엠씨투자대부(주) (구, 솔로몬에이엠씨(주))(*1)	20,000	100,000	100,000	100,000
학교도서관저널(*1)	10,000	50,000	50,000	50,000
한국출판협동조합(*1)	426	42,600	42,600	42,600
(주)케이지패스원	354,647	1,869,835	543,674	543,674
주식회사 밀리의 서재(*1)	6,666	99,990	99,990	99,990
아이지엠글로벌(*1,2)	2,000	40,000	40,000	40,000
(주)다이나믹아이지엠(*1,2)	8,000	160,000	160,000	160,000
소 계		2,362,425	1,036,264	1,036,264
합 계		2,362,425	1,038,155	1,038,155

(\*1) 상기 시장성 없는 지분증권은 활성시장에서 공시되는 시장가격이 없고 공정가치를 신뢰성 있게 측정할 수 없는 지분상품으로 원가로 측정하고 있습니다.

(\*2) 전기 중 (주)다이나믹아이지엠이 아이지엠글로벌에서 분할신설됨에 따라 변동되었습니다.

(3) 당기와 전기 중 투자자산의 변동은 다음과 같습니다.

(단위: 천원)		
구 분	당 기	전 기
기초금액	1,038,155	2,263,961
취득금액	-	100,000
평가	22,345	(1,325,806)
기말금액	1,060,500	1,038,155

## 8. 관계기업투자

(1) 보고기간종료일 현재 관계기업투자의 내역은 다음과 같습니다.

### ① 당기말

(단위: 천원, 주)							
회사명	업종	보유주식수	지분율	취득원가	장부금액	소재지	결산월
Kidaptive, Inc.(*)	에듀테크	3,053,435	6.06%	5,351,552	5,351,552	미국	12월

(\*) 상기 Kidaptive, Inc.에 대한 관계기업투자 지분율이 20%미만이지만, 피투자기업의 등기이사 1인을 지명할 수 있는 권리를 보유하고 있어 관계기업으로 분류하였습니다.

(2) 당기 중 관계기업및공동기업투자의 변동내역은 다음과 같습니다.

(단위: 천원)					
회 사 명	기 초	취득	손상	대체	기 말
Kidaptive, Inc.	-	5,351,552	-	-	5,351,552

(3) 보고기간종료일 현재 관계기업및공동기업의 요약 재무정보는 다음과 같습니다.

(단위: 천원)					
회사명	자 산	부 채	매출액	당기손익	총포괄손익
Kidaptive, Inc.	5,400,857	447,800	2,097,647	(4,161,927)	(3,063,596)

상기 관계기업의 재무정보는 9월 결산 재무제표를 사용하였으며, 이후 발생한 유의적인 거래나 사건의 영향을 검토하였습니다.

## 9. 재고자산

(1) 당기말과 전기말 현재 재고자산의 내역은 다음과 같습니다.

(단위: 천원)						
구 분	당기말			전기말		
	취득원가	평가손실총당금	장부금액	취득원가	평가손실총당금	장부금액
상품	9,300,745	(1,050,342)	8,250,403	10,542,448	(1,832,114)	8,710,334
제품(*)	16,256,445	(2,443,045)	13,813,400	15,422,653	(3,226,354)	12,196,299
재공품	7,293,108	(2,055,166)	5,237,942	7,000,867	(1,707,017)	5,293,850
합 계	32,850,298	(5,548,553)	27,301,745	32,965,968	(6,765,485)	26,200,483

(\*) 당기말 제품에는 반품제품회수권 360,747천원이 포함되어 있습니다.

(2) 당기와 전기 중 재고자산과 관련하여 인식한 평가손실 및 환입은 다음과 같습니다.

(단위: 천원)		
구 분	당 기	전 기
매출원가:		
-재고자산평가손실	395,641	273,502
-재고자산평가손실환입	(1,612,573)	(836,478)

(3) 반품될 재고를 회수할 수 있는 권리

기업회계기준서 제1115호 적용으로 인해 당기말 재고자산에 포함된 고객에게서 제품을 회수할 기업의 권리는 360,747천원입니다(주석 2.(5) 참고). 이는 제품의 이전 장부금액에서 그 제품 회수에 예상되는 원가를 차감한 금액으로 측정되었습니다.

## 10. 종속기업투자

당기말과 전기말 현재 종속기업투자의 내역은 다음과 같습니다.

(단위: 천원)						
종속기업명	소재지	주요 영업활동	당기말		전기말	
			소유지분율	장부금액	소유지분율	장부금액
(주)웅진컴퍼스	대한민국	학원사업 등	80.00%	16,000,000	80.00%	16,000,000

## 11. 특수관계자와의 거래

(1) 당기말과 전기말 현재 당사의 특수관계자의 내역은 다음과 같습니다.

구 분	당기말	전기말
당사에 유의적인 영향력이 있는 기업	(주)웅진	(주)웅진
종속기업	(주)웅진컴퍼스	(주)웅진컴퍼스
기 타	(주)웅진북센(*) (주)오피엠에스 (주)렉스필드컨트리클럽 웅진에너지(주) (주)웅진플레이도시 (주)태승엘피 (주)웅진투투럽 WOONGJIN, INC. (주)웅진에버스카이 (주)웅진릴리에뜨 상주폴리실리콘(주) 더블유피디제일차(유) Woongjin EVERSKEY ELPTM, INC.	(주)북센 (주)오피엠에스 (주)렉스필드컨트리클럽 웅진에너지(주) (주)웅진플레이도시 (주)태승엘피 (주)웅진투투럽 WOONGJIN, INC. (주)웅진에버스카이 (주)웅진릴리에뜨 상주폴리실리콘(주) 더블유피디제일차(유) Woongjin EVERSKEY ELPTM, INC.

(\*) 당기 중 사명을 (주)북센에서 (주)웅진북센으로 변경하였습니다.

(2) 당기와 전기 중 특수관계자와의 매출·매입거래 및 기타거래의 내역은 다음과 같습니다.

### ① 매출 등

(단위: 천원)				
특수관계 구분	특수관계자명	거래내용	당 기	전 기
당사에 유의적인 영향력이 있는 기업	(주)웅진	제품매출	5,061	479
		기타매출	3,070	315,015
종속기업	(주)웅진컴퍼스	용역매출	421	-
		기타매출	20,292	-
기 타	(주)웅진북센	제품매출	241,090	170,502
		상품매출	1,043,058	854,976
		유형자산매각	2,400	-
	(주)오피엠에스	용역매출	5,205	7,086
	(주)웅진플레이도시	상품매출	16	-
합 계			1,320,613	1,348,058

② 매입 등

(단위: 천원)				
특수관계 구분	특수관계자명	거래내용	당 기	전 기
당사에 유의적인 영향력이 있는 기업	㈜웅진	재고자산	34,872,971	32,763,846
		개발비	2,377	-
		비품	1,116,677	1,978,322
		소모품비	379,691	365,164
		수선비	5,171,724	4,573,400
		여비교통비	10,962	6,776
		용역비	26,009,382	28,382,664
		운반비	503,856	521,884
		지급수수료	9,687	10,717
		지급임차료	2,085,547	1,738,998
		통신비	1,051,031	1,148,669
		판매촉진비	3,590,716	2,958,599
		교육훈련비	11,873	810
		복리후생비	20,055	-
		판매수수료	4,459	-
종속기업	㈜웅진컴퍼스	재고자산	40,666	24,133
		지급수수료	24,435	22,097
		원고료	50,000	50,000
기 타	㈜웅진북센	재고자산	270,127	464,251
		용역비	12,428,663	11,594,307
		지급임차료	544,018	623,339
		판매촉진비	389	1,395
		접대비	1,907	-
	㈜오피엠에스	광고선전비	438,636	360,873
		교육훈련비	24,000	31,000
	㈜렉스필드컨트리클럽	광고선전비	30,000	30,000
		복리후생비	432	5,253
		접대비	47,195	15,409
		회의비	40,442	44,464
		지급수수료	1,800	600
		교육훈련비	6,982	-
	㈜웅진플레이도시	광고선전비	1,044,000	1,044,000
		판매촉진비	1,636	21,000
	㈜웅진투투럽	교육훈련비	30,025	-
		복리후생비	72,335	115,479
		용역비	-	73,818
		접대비	14,545	1,409
		판매수수료	3,562	15,692
		판매촉진비	-	800
		교육훈련비	57,720	28,800

		복리후생비	471,683	544,470
		여비교통비	–	1,326
		재고자산	–	101,920
		접대비	15,278	7,282
		판매수수료	14,606	149,460
		판매촉진비	168,745	504,350
		회의비	1,175	–
합 계			90,686,010	90,326,776

(3) 당기말과 전기말 현재 특수관계자에 대한 채권·채무내역은 다음과 같습니다.

① 채권

(단위: 천원)				
특수관계 구분	특수관계자명	거래내용	당기말	전기말
당사에 유의적인 영향력이 있는 기업	(주)웅진	매출채권	809	-
		임차보증금	169,594	196,350
		미수금	440	2,588
기 타	(주)웅진북센	매출채권	686,125	836,222
		임차보증금	2,116,472	2,576,472
		영업보증금	100,000	100,000
	(주)렉스필드컨트리클럽	회원권	4,346,000	4,346,000
	(주)웅진플레이도시	매출채권	17	-
		임차보증금	2,500,000	2,500,000
		선급금	382,800	382,800
합 계			10,302,257	10,940,432

## ② 채무

(단위: 천원)				
특수관계 구분	특수관계자명	거래내용	당기말	전기말
당사에 유의적인 영향력이 있는 기업	㈜웅진	매입채무	4,625,818	5,273,135
		미지급금	2,543,099	1,454,673
종속기업	㈜웅진컴퍼스	미지급금	1,594	-
기 타	㈜웅진북센	미지급금	1,249,246	1,203,427
		장기에수보증금	100,000	100,000
	㈜오피엠에스	미지급금	39,990	39,990
	㈜렉스필드컨트리클럽	미지급금	6,827	2,750
	㈜웅진투투럽	미지급금	3,800	3,800
	㈜웅진릴리에뜨	미지급금	-	3,872
합 계			8,570,374	8,081,647

(4) 당기와 전기의 주요 경영진에 대한 보상내역은 다음과 같습니다.

(단위: 천원)		
분 류	당 기	전 기
단기급여(*1)	3,267,442	3,367,742
퇴직급여(*2)	303,907	317,665
주식기준보상(*3)	333,703	575,679
합 계	3,905,052	4,261,086

(\*1) 단기급여는 현직 임원에 대한 급여, 사회보장분담금, 유급연차휴가, 상여금(보고기간 종료일로부터 12개월 이내에 지급될 수 있는 것에 한함) 및 비화폐성급여(예: 의료급여 등) 등을 포함하고 있습니다.

(\*2) 등기임원 및 미등기임원에 대한 퇴직급여입니다.

(\*3) 임원에게 부여한 주식선택권에 대한 보상비용입니다.



## 12. 유형자산

(1) 당기 중 유형자산의 변동은 다음과 같습니다.

(단위: 천원)							
구 분	기초금액	취득액	처분액	감가상각비	손상차손(*1)	기타증감액(*2)	기말금액
토지	19,526,280	-	-	-	-	-	19,526,280
건물	34,669,556	-	-	(1,436,868)	-	-	33,232,688
차량운반구	1	-	-	-	-	-	1
비품	11,268,398	1,580,256	(99,851)	(5,087,374)	-	1,288,469	8,949,898
렌탈자산	2,258,986	-	(84,520)	(1,538,575)	-	122,957	758,848
건설중인유형자산	5,481,498	-	-	-	(5,481,498)	-	-
합 계	73,204,719	1,580,256	(184,371)	(8,062,817)	(5,481,498)	1,411,426	62,467,715

(\*1) 당기 중 당사는 건설중인유형자산에서 5,481,498천원의 손상을 인식하였습니다.

(\*2) 재고자산에서 비품 및 렌탈자산으로 대체된 금액은 1,411,426천원입니다.

(2) 전기 중 유형자산의 변동은 다음과 같습니다.

(단위: 천원)						
구 분	기초금액	취득액	처분액	감가상각비	기타증감액(*)	기말금액
토지	19,526,280	-	-	-	-	19,526,280
건물	36,106,424	-	-	(1,436,868)	-	34,669,556
차량운반구	590	-	-	(589)	-	1
비품	12,543,298	2,783,112	(299,750)	(6,129,463)	2,371,201	11,268,398
렌탈자산	4,648,905	-	(665,303)	(2,483,009)	758,393	2,258,986
건설중인유형자산	5,481,498	-	-	-	-	5,481,498
합 계	78,306,995	2,783,112	(965,053)	(10,049,929)	3,129,594	73,204,719

(\*) 재고자산에서 비품 및 렌탈자산으로 대체된 금액은 3,129,594천원입니다.

### 13. 투자부동산

(1) 당기 중 투자부동산의 변동은 다음과 같습니다.

(단위: 천원)			
구 분	기초금액	감가상각비	합 계
토지	3,316,308	-	3,316,308
건물	1,716,074	(102,780)	1,613,294
합 계	5,032,382	(102,780)	4,929,602

(2) 전기 중 투자부동산의 변동은 다음과 같습니다.

(단위: 천원)			
구 분	기초금액	감가상각비	합 계
토지	3,316,308	-	3,316,308
건물	1,818,854	(102,780)	1,716,074
합 계	5,135,162	(102,780)	5,032,382

(3) 당기말 현재의 투자부동산에 포함되어 있는 토지 및 건물의 공정가치는 각각 11,766,505천원 및 9,421,630천원입니다.

(4) 당기와 전기 중 투자부동산과 관련하여 인식한 손익의 내역은 다음과 같습니다.

(단위: 천원)		
구 분	당 기	전 기
임대수익	933,667	943,184
운영비용	641,027	670,259

#### 14. 무형자산

(1) 당기 중 무형자산의 변동은 다음과 같습니다.

(단위: 천원)						
구 분	기초금액	취득액(*1)	상각비	손상차손	기타증감액(*2)	기말금액
산업재산권	81,365	-	(30,406)	-	6,253	57,212
개발비	32,242,849	-	(12,226,417)	(844,062)	12,244,498	31,416,868
소프트웨어	538,154	-	(338,461)	(199,693)	-	-
시설이용권	5,070,402	1,744,491	-	-	-	6,814,893
개발중인무형자산	5,399,805	14,281,211	-	(110,000)	(11,925,611)	7,645,405
합 계	43,332,575	16,025,702	(12,595,284)	(1,153,755)	325,140	45,934,378

(\*1) 당기 중 개발중인무형자산의 취득액은 전액 내부적으로 창출한 무형자산이며, 해당 취득액 중 197,662천원은 자본화된 차입원가입니다.

(\*2) 당기 중 개발중인무형자산 및 미수금에서 대체된 금액으로 구성되어 있습니다.

(2) 전기 중 무형자산의 변동은 다음과 같습니다.

(단위: 천원)							
구 분	기초금액	취득액(*)	상각비	처 분	손상차손	기타증감액	기말금액
산업재산권	96,158	-	(36,191)	-	-	21,398	81,365
개발비	35,592,127	-	(14,473,628)	-	(821,492)	11,945,842	32,242,849
소프트웨어	1,047,413	-	(509,259)	-	-	-	538,154
시설이용권	9,678,682	-	-	(4,608,280)	-	-	5,070,402
개발중인무형자산	4,966,811	12,411,446	-	-	(11,212)	(11,967,240)	5,399,805
합 계	51,381,191	12,411,446	(15,019,078)	(4,608,280)	(832,704)	-	43,332,575

(\*) 전기 중 무형자산의 취득액은 전액 내부적으로 창출한 무형자산이며, 취득액 중 120,788천원은 자본화된 차입원가입니다.

(3) 당기 중 당사가 내부적으로 창출한 무형자산 중 손상차손 인식은 다음과 같습니다.

(단위: 천원)				
구 분	장부금액	손상차손 금액		회수가능액 평가방법
		당기	누계액	
개발비	31,416,868	844,062	10,904,912	사용가치
소프트웨어	-	199,693	2,567,743	사용가치
개발중인무형자산	7,645,405	110,000	-	사용가치

당사는 개발비 및 소프트웨어에 대하여 개별자산의 향후 추정 매출액에 근거한 회수가능액이 장부금액에 미달하는 경우 개별자산에 대한 손상차손을 인식하고 있습니다. 또한 개발중인 무형자산의 경우 개발 중인 프로젝트가 중단되는 경우에 손상차손을 인식하고 있습니다.

(4) 당기와 전기 중 비용 처리된 연구비는 각각 65,493천원 및 134,003천원이며, 모두 판매비와관리비로 계상하였습니다.

#### (5) 차입원가자본화

당사는 적격자산의 취득과 관련된 차입원가를 자본화하고 있는 바, 당기 및 전기 중 자본화 가능차입원가를 산정하기 위하여 사용된 자본화이자율 및 자본화된 차입원가는 다음과 같습니다.

(단위: 천원)		
구 분	당 기	전 기
자본화이자율	3.00%	2.91%
자본화된 차입원가		
무형자산	197,662	120,788

## 15. 차입금

### (1) 단기차입금

당기말과 전기말 현재 당사의 단기차입금의 내역은 다음과 같습니다.

(단위: 천원)				
차입처	내역	이자율(%)	당기말	전기말
KDB산업은행 외	일반대출	3.01~3.24	185,000,000	65,000,000

### (2) 장기차입금

당기말과 전기말 현재 당사의 장기차입금의 내역은 다음과 같습니다.

(단위: 천원)				
차입처	내역	이자율(%)	당기말	전기말
(주)한국씨티은행 외	일반대출	-	-	25,000,000
차감: 유동성대체			-	(25,000,000)
차감 계			-	-

(3) 당기말 현재 차입금의 상환일정은 다음과 같습니다.

(단위: 천원)	
구분	금액
1년 이내	185,000,000

(4) 당기 중 재무활동에서 생기는 부채의 당기 중 변동내역은 다음과 같습니다.

(단위: 천원)		
구 분	당 기	전 기
재무현금흐름에서 생기는 변동		
기초금액	90,000,000	110,000,000
차입금의 차입	95,000,000	-
차입금의 상환	-	(20,000,000)
기말금액	185,000,000	90,000,000
그 밖의 변동		
금융비용자본화	197,662	120,788
이자비용	2,731,029	2,796,787
이자의 지급	2,954,529	2,825,937

## 16. 우발부채 및 약정사항

(1) 당기말 현재 금융기관과의 주요 차입약정한도액과 실행금액은 다음과 같습니다.

(단위: 천원)			
금융기관	구 분	약정한도액	실행금액
KDB산업은행	일반대출 약정	55,000,000	55,000,000
농협은행(주)	일반대출 약정	10,000,000	10,000,000
(주)한국씨티은행	일반대출 약정	25,000,000	25,000,000
삼성증권(주)	일반대출 약정	95,000,000	95,000,000
합 계		185,000,000	185,000,000

(2) 당기말 현재 당사의 채무 등을 위하여 담보로 제공되어 있는 자산의 내역은 다음과 같습니다.

(단위: 천원)					
담보제공자산	장부금액	내역	담보권자	설정금액	차입금액 등
토지 및 건물 (유형자산)	33,592,245	일반대출	KDB산업은행	46,000,000	55,000,000
토지 및 건물 (유형자산, 투자부동산)	7,126,529	전세권	드림라인(주) 등	984,080	1,000,601
		근저당권	국민건강보험공단 등	873,000	727,500
합 계				47,857,080	56,728,101

상기 이외에 당사의 삼성증권 차입금과 관련하여 유상증자 인수대금 수령계좌 및 원리금상환계좌에 질권이 설정 되어있습니다.

(3) 당기말 현재 당사의 계류중인 소송사건 중 중요한 내역은 다음과 같습니다.

(단위: 천원)					
계류법원	원 고	피 고	사건내용	소송가액	진행상황
당사가 원고인 사건:					
파주시법원	당 사	김명숙	손해배상	3,695	1심 진행 중
대전지방법원 천안지원 등	당 사	권수라 외 5건	물품대금	18,839	지급명령 진행 중
의정부지방법원 포천시지원	당 사	김서현	물품대금	3,259	1심 진행 중
인천지방법원	당 사	김성우	물품대금	3,372	원고 소취하(2019년1월17일)
합 계				29,165	
당사가 피고인 사건:					
서울고등법원	김미정 외 18명	당 사	퇴직금 청구(★)	163,160	1심 패소(2018년10월12일) 2심 진행 중
의정부지방법원 고양지원	오은조 외 21명	당 사	퇴직금 청구(★)	347,762	1심 진행 중
의정부지방법원 고양지원	문혜정	당 사	면책 확인	4,284	1심 진행 중
서울중앙지방법원	이상형 외 1명	당 사	채무부존재확인	1,893	1심 진행 중
합 계				517,099	

(★) 당사는 퇴직금 청구 관련 소송사건에 대해 1심 패소 판결에 따라 지급예상 금액인 640,762천원에 대하여 충당부채를 인식하였습니다(주석 18 참조).

그 외 당사의 경영진은 보고기간 종료일 현재 법률자문에 근거하여 소송의 결과가 당사의 재무상태에 미칠 영향은 합리적으로 예측하기 어렵다고 판단하고 있습니다.



(4) 당기말 현재 당사는 서울보증보험주식회사로부터 이행보증 등 79,800천원의 보증을 제공받고 있습니다.

(5) 당기말 현재 당사의 보험가입현황은 다음과 같습니다.

(단위: 천원)			
보험종류	부보대상	부보금액	보험회사
가스사고배상책임보험	건물 외	1,900,000	메리츠화재해상보험
생산물배상책임보험	재고자산	1,100,000	메리츠화재해상보험 외
재산종합보험	재고자산 외	97,276,712	메리츠화재해상보험
재난배상보험	건물	1,000,000	DB손해보험
건물배상책임보험	건물	4,200,000	메리츠화재해상보험
합 계		105,476,712	

한편, 상기 부보사항 이외에 당사는 종업원에 대한 단체상해보험 및 북클럽스터디센터에 대한 학원배상책임보험에 가입하고 있습니다.

### 17. 종업원급여

당사는 종업원을 위한 퇴직급여제도로 확정급여제도를 운영하고 있으며, 이 제도에 따르면 종업원의 퇴직 시 근속 1년당 최종 3개월 평균급여에 지급률과 누진율을 곱한금액을 지급하도록 되어 있습니다. 확정급여채무의 보험수리적 평가는 적격성이 있는 독립적인 보험계리인에 의해서 예측단위적립방식을 사용하여 수행되었습니다.

(1) 당기말과 전기말 현재 당사의 확정급여부채의 구성내역은 다음과 같습니다.

(단위: 천원)		
구 분	당기말	전기말
확정급여채무	46,894,420	42,151,730
사외적립자산	(37,233,832)	(36,753,575)
확정급여부채	9,660,588	5,398,155

(2) 당기와 전기 중 확정급여부채의 변동내역은 다음과 같습니다.

(단위: 천원)		
구 분	당 기	전 기
순확정급여부채의 변동:		
기초금액	5,398,155	8,478,828
관계사전입액	419,038	545,338
당기손익으로 인식하는 총비용	6,553,384	6,662,828
사외적립자산 납입액	-	(4,300,000)
급여지급액	(5,493,815)	(4,186,407)
재측정손익	2,783,826	(1,802,432)
기말금액	9,660,588	5,398,155
재무상태표상 구성항목:		
확정급여채무의 현재가치	46,894,420	42,151,730
사외적립자산의 공정가치	(37,233,832)	(36,753,575)
기말확정급여부채	9,660,588	5,398,155

(3) 당기와 전기 중 확정급여제도와 관련하여 인식된 손익은 다음과 같습니다.

(단위: 천원)		
구 분	당 기	전 기
당기근무원가	6,393,676	6,458,427
순이자원가	159,708	204,401
합 계	6,553,384	6,662,828

(4) 당기와 전기 중 확정급여채무의 현재가치 변동은 다음과 같습니다.

(단위: 천원)		
구 분	당 기	전 기
기초금액	42,151,730	40,549,918
관계사전입액	441,207	545,338
당기근무원가	6,393,676	6,458,427
이자원가	1,272,945	931,922
재측정손익	2,128,677	(2,144,235)
급여지급액	(5,493,815)	(4,189,640)
기말금액	46,894,420	42,151,730

(5) 당기와 전기 중 사외적립자산의 공정가치 변동은 다음과 같습니다.

(단위: 천원)		
구 분	당 기	전 기
기초금액	36,753,575	32,071,090
관계사전입액	22,169	-
불입액	-	4,300,000
이자수익	1,113,237	727,521
재측정손익	(655,149)	(341,803)
급여지급액	-	(3,233)
기말금액	37,233,832	36,753,575

당기말과 전기말 현재 사외적립자산은 퇴직연금 및 국민연금전환금으로 구성되어 있으며, 당기와 전기 중 사외적립자산에서 발생한 실제 이자수익은 각각 458,088천원 및 385,718천원입니다.

(6) 당기와 전기 중 기타포괄손익으로 인식된 재측정손익은 다음과 같습니다.

(단위: 천원)		
구 분	당 기	전 기
세전 재측정손익	2,783,826	(1,802,432)
인구통계적 가정	-	337,312
재무적 가정	2,682,953	(1,246,963)
경험조정	(554,276)	(1,234,584)
사외적립자산 수익	655,149	341,803
법인세효과	(445,343)	229,437
세후 재측정손익	2,338,483	(1,572,995)

(7) 당기말과 전기말 현재 보험수리적평가를 위하여 사용된 주요 추정은 다음과 같습니다.

(단위: %)		
구 분	당기말	전기말
기대임금상승률	5.76	5.19
할인율	2.84	3.30

당기말과 전기말 현재 확정급여채무의 가중평균 듀레이션은 각각 5.54년 및 5.45년입니다.

당사는 확정급여채무의 현재가치계산을 위하여 보고기간말 현재 확정급여채무의 예상 지급 시기와 일관성이 있는 우량회사채의 시장수익률을 참조하여 할인율을 결정하였습니다.

(8) 당기말 현재 유의적인 각각의 보험수리적 가정이 발생가능한 합리적인 범위 내에서 변동한다면 확정급여채무에 미치게 될 영향은 다음과 같습니다.

(단위: 천원)		
구 분	확정급여채무	
	증 가	감 소
할인율(0.5% 변동)	(1,231,344)	1,296,310
미래 급여인상률(0.5% 변동)	1,299,620	(1,246,015)

(9) 당사는 일부 인원에 대해서 확정기여제도에 가입하였으며, 확정기여제도와 관련하여 당기와 전기에 비용으로 인식한 금액은 148,490천원 및 100,121천원입니다.

## 18. 충당부채

당기와 전기 중 충당부채의 변동내역은 다음과 같습니다.

### (1) 당기

(단위: 천원)				
구 분	기초금액	설정액	환입액	기말금액
반품충당부채(*1)	748,012	483,544	(227,867)	1,003,689
소송충당부채(*2)	-	640,762	-	640,762

(\*1) 당기 설정액에는 기준서 개정효과로 변동한 금액이 포함되어 있습니다.

(\*2) 당기 중 퇴직금 지급 청구와 관련하여 소송충당부채를 인식하였습니다(주석 16.(3) 참조).

### (2) 전기

(단위: 천원)				
구 분	기초금액	설정액	환입액	기말금액
반품충당부채	643,716	160,531	(56,235)	748,012
마일리지충당부채	92,800	302,419	(395,219)	-

## 19. 자본금 및 자본잉여금

(1) 당사의 당기말 현재 발행할 주식의 총수, 1주당 금액 및 발행한 주식의 수는 각각 240,000,000주, 500원 및 34,621,165주입니다.

(2) 당기와 전기 중 자본금 및 주식발행초과금의 변동내역은 없습니다.

(3) 당기와 전기 중 기타자본잉여금의 변동내역은 없습니다.

## 20. 자기주식

당기와 전기 중 당사가 보유한 자기주식의 변동내역은 다음과 같습니다.

(단위: 천원)				
구 분	당 기		전 기	
	주식수	금 액	주식수	금 액
기초	1,601,304주	14,263,718	1,001,304주	10,044,759
변동	-	-	600,000주	4,218,959
기말	1,601,304주	14,263,718	1,601,304주	14,263,718

## 21. 주식기준보상

(1) 당사가 부여한 주식선택권의 주요 내용은 다음과 같습니다.

구 분	15차 부여분	16차 부여분	17차 부여분	18차 부여분	19차 부여분	20차 부여분	21차 부여분	22차 부여분
권리부여일	2012.03.23	2014.05.16	2015.03.20	2016.02.01	2016.08.02	2017.03.31	2017.08.04	2018.02.08
부여주식의 총수	16,668주	652,386주	104,000주	100,000주	28,930주	50,000주	50,000주	20,000주
부여방법	신주발행, 자기주식교부 및 차액보상 중 당사가 선택가능							
행사가격	13,900원	7,830원	8,510원	11,210원	11,480원	8,740원	7,500원	7,290원
가득기간	3년	3년	3년	3년	3년	3년	3년	3년
행사가능기간	7년	7년	7년	7년	7년	4년	4년	4년

(2) 권리부여일 이후 주식선택권의 변동내역은 다음과 같습니다.

(단위: 주)									
구 분	15차 부여분	16차 부여분	17차 부여분	18차 부여분	19차 부여분	20차 부여분	21차 부여분	22차 부여분	합 계
전기 이전 권리부여	16,668	652,386	104,000	100,000	28,930	50,000	50,000	-	1,001,984
전기 이전 취소	(8,334)	(50,000)	-	-	-	-	-	-	(58,334)
당기초	8,334	602,386	104,000	100,000	28,930	50,000	50,000	-	943,650
당기 권리부여	-	-	-	-	-	-	-	20,000	20,000
당기말	8,334	602,386	104,000	100,000	28,930	50,000	50,000	20,000	963,650

(3) 당사는 산정된 보상원가를 약정용역제공기간에 안분하여 비용과 기타자본구성요소로 계상하고 있는 바, 그 세부내역은 다음과 같습니다.

(단위: 천원)										
구 분		15차 부여분	16차 부여분	17차 부여분	18차 부여분	19차 부여분	20차 부여분	21차 부여분	22차 부여분	합 계
회사가 산정한 총보상원가		35,182	1,724,631	351,936	476,200	126,627	174,750	124,250	44,320	3,057,896
보상 비용	전기까지 인식한 보상비용	35,182	1,724,631	332,384	304,239	59,796	48,541	17,257	-	2,522,030
	당기 인식한 보상비용	-	-	19,552	158,733	42,209	58,251	41,416	13,542	333,703
	당기 이후에 인식할 보상비용	-	-	-	13,228	24,622	67,958	65,577	30,778	202,163
	소 계	35,182	1,724,631	351,936	476,200	126,627	174,750	124,250	44,320	3,057,896
주식 선택권	당기초 잔액	35,182	1,724,631	332,384	304,239	59,796	48,541	17,257	-	2,522,030
	당기 인식한 보상비용	-	-	19,552	158,733	42,209	58,251	41,416	13,542	333,703
	당기말 잔액	35,182	1,724,631	351,936	462,972	102,005	106,792	58,673	13,542	2,855,733

(4) 당사는 주식선택권을 블랙-솔즈 모형으로 추정하였으며, 당사가 보상원가를 산정하기 위하여 사용한 주요 가정 및 보상원가의 내역은 다음과 같습니다.

(단위: 천원)									
구 분	15차 부여분	16차 부여분	17차 부여분	18차 부여분	19차 부여분	20차 부여분	21차 부여분	22차 부여분	합 계
무위험이자율	3.80%	3.07%	1.93%	1.65%	1.23%	1.85%	1.95%	2.49%	
기대행사기간	5년	5년	5년	5년	5년	5년	5년	5년	
예상주가변동성	47.19%	36.25%	36.24%	37.34%	39.51%	40.14%	37.37%	32.42%	
기대배당수익률	3.27%	0.00%	0.00%	0.00%	0.00%	0.00%	0.00%	0.00%	
기대권리소멸률	0.00%	0.00%	0.00%	0.00%	0.00%	0.00%	0.00%	0.00%	
산정된 총보상원가	35,182	1,724,631	351,936	476,200	126,627	174,750	124,250	44,320	3,057,896
옵션가치(주당가치)	4,221원	2,863원	3,384원	4,762원	4,377원	3,495원	2,485원	2,216원	



## 22. 이익잉여금

(1) 당기와 전기 중 이익잉여금의 변동내역은 다음과 같습니다.

(단위: 천원)		
구 분	당 기	전 기
기초금액	96,464,560	67,839,681
회계정책변경효과	481,295	-
기초금액(조정금액)	96,945,855	67,839,681
당기순이익	21,862,291	27,051,884
재측정손익	(2,338,482)	1,572,995
연차배당	(5,415,257)	-
기말금액	111,054,407	96,464,560

(2) 당기와 전기 당사의 별도재무제표상 이익잉여금처분계산서는 다음과 같습니다.

(단위: 원)				
구 분	당 기		전 기	
	처분예정일: 2019년 3월 29일		처분확정일: 2018년 3월 30일	
I. 미처분이익잉여금		102,832,881,600		88,784,560,480
전기이월미처분이익잉여금	82,827,777,556		60,159,680,871	
회계정책변경효과	481,295,125		-	
당기순이익	21,862,291,009		27,051,884,710	
재측정손익	(2,338,482,090)		1,572,994,899	
II. 이익잉여금처분액		-		5,956,782,924
이익준비금	-		541,525,720	
현금배당				
주당배당금 전기 156원	-		5,415,257,204	
주당배당률 전기 31.2%				
III. 차기이월미처분이익잉여금		102,832,881,600		82,827,777,556

### 23. 법인세비용

(1) 당기와 전기 중 법인세비용의 구성요소는 다음과 같습니다.

(단위: 천원)		
구 분	당 기	전 기
법인세부담액	9,830,622	8,210,149
과거기간 당기법인세에 대하여 당기에 인식한 조정사항	(24,585)	(39,957)
일시적차이 등의 발생과 소멸로 인한 이연법인세비용(*1)	(1,917,310)	724,376
당기손익 이외로 인식되는 항목과 관련된 법인세비용(*2)	411,294	91,375
법인세비용	8,300,021	8,985,943

(\*1) 당기와 전기 중 일시적차이 등의 발생과 소멸로 인한 이연법인세비용은 다음과 같습니다.

(단위: 천원)		
구 분	당 기	전 기
기말 이연법인세순자산	13,047,090	11,129,780
기초 이연법인세순자산	11,129,780	11,854,156
일시적차이 등의 발생과 소멸로 인한 이연법인세비용(수익)	(1,917,310)	724,376

(\*2) 당기와 전기 중 당기손익 이외로 인식되는 항목과 관련된 법인세비용(수익)은 다음과 같습니다.

(단위: 천원)		
구 분	당 기	전 기
이연법인세:		
- 재측정손익	445,343	(229,437)
- 매도가능금융자산평가손익	-	320,812
- 기타포괄손익-공정가치 측정 금융자산 평가손익	(34,049)	-
합 계	411,294	91,375

(2) 당기와 전기 중 법인세비용과 회계이익의 관계는 다음과 같습니다.

(단위: 천원)		
구 분	당 기	전 기
법인세비용차감전순이익	30,162,312	36,037,828
적용세율에 따른 세부담액	6,837,280	7,508,322
조정사항		
비공제수익	(673,771)	-
비공제비용	850,624	1,175,011
일시적 차이에 대한 이연법인세 미인식액 변동 등	-	302,610
기타	1,285,888	-
법인세비용	8,300,021	8,985,943
평균유효세율	27.5%	24.9%

(3) 당기말 현재 일시적차이의 법인세효과는 당해 일시적차이가 소멸되는 회계연도의 미래 예상세율을 적용하여 산정하였습니다.

(4) 상계 전 총액기준에 의한 이연법인세자산과 이연법인세부채 및 당기법인세부채와 당기 법인세자산의 내용은 다음과 같습니다.

(단위: 천원)	
구 분	금 액
이연법인세자산	22,397,014
이연법인세부채	(9,349,924)
당기법인세자산	139,528
당기법인세부채	(6,205,221)

(5) 당기와 전기 중 이연법인세자산(부채)의 변동내역은 다음과 같습니다.

① 당기

(단위: 천원)				
구 분	기초금액	당기손익 반영	기타포괄손익 반영	기말금액
재고자산평가손실	1,637,247	(416,565)	-	1,220,682
대손충당금	4,537,839	208,491	-	4,746,330
확정급여부채	1,179,477	401,244	445,343	2,026,064
충당부채	181,018	101,396	-	282,414
유형자산	(653,620)	1,101,363	-	447,743
무형자산	513,884	(96,441)	-	417,443
투자자산	874,144	(50,335)	(34,049)	789,760
선수수익	1,182,885	(130,406)	-	1,052,479
미지급비용	64,543	70,860	-	135,403
기타	1,612,363	316,409	-	1,928,772
합 계	11,129,780	1,506,016	411,294	13,047,090

② 전기

(단위: 천원)				
구 분	기초금액	당기손익 반영	기타포괄손익 반영	기말금액
재고자산평가손실	1,612,262	24,985	-	1,637,247
대손충당금	4,164,275	373,564	-	4,537,839
확정급여부채	2,326,479	(917,565)	(229,437)	1,179,477
충당부채	162,033	18,985	-	181,018
유형자산	(626,858)	(26,762)	-	(653,620)
무형자산	951,501	(437,617)	-	513,884
매도가능금융자산	502,999	50,333	320,812	874,144
선수수익	1,040,936	141,949	-	1,182,885
미지급비용	52,495	12,048	-	64,543
기타	1,145,877	466,486	-	1,612,363
소 계	11,331,999	(293,594)	91,375	11,129,780
이월결손금	522,157	(522,157)	-	-
합 계	11,854,156	(815,751)	91,375	11,129,780

(6) 당기말과 전기말 현재 이연법인세자산·부채가 인식되지 않은 일시적차이는 다음과 같습니다.

(단위: 천원)		
구 분	당기말	전기말
기타	5,861,387	5,861,387

(7) 당기말 현재 당사는 차감할 일시적차이에서 가산할 일시적차이 및 미래의 추정 과세소득을 한도로 이연법인세자산의 실현가능성이 있는 것으로 판단하고 있습니다.

## 24. 주당이익

(1) 당사의 당기와 전기 주당이익의 계산내역은 다음과 같습니다.

### ① 기본주당이익

(단위: 원)		
내역	당기	전기
당기순이익	21,862,291,009	27,051,884,710
가중평균유통보통주식수(*)	33,019,861주	33,434,652주
기본주당이익	662	809

### (\*) 가중평균유통보통주식수

(단위: 주)		
	당기	전기
기초 발행보통주식수	34,621,165	34,621,165
자기주식 효과	(1,601,304)	(1,186,513)
가중평균유통보통주식수	33,019,861	33,434,652

### ② 희석주당이익

당기와 전기 잠재적보통주식수의 희석화 효과가 없으므로 기본주당이익과 희석주당이익은 동일합니다.

### (2) 반희석성 잠재적 보통주

당기에는 반희석효과로 인하여 희석주당이익 계산시 고려하지 않았으나 향후 희석효과의 발생 가능성이 있는 잠재적 보통주의 내용은 다음과 같습니다.

(단위: 주)		
구분	잠재적 보통주	청구가능기간
주식선택권 15차 부여분	8,334	2015.03.23~2022.03.22
주식선택권 16차 부여분	602,386	2017.05.16~2024.05.15
주식선택권 17차 부여분	104,000	2018.03.20~2025.03.19
주식선택권 18차 부여분	100,000	2019.02.01~2026.01.31
주식선택권 19차 부여분	28,930	2019.08.02~2026.08.01
주식선택권 20차 부여분	50,000	2020.03.31~2024.03.30
주식선택권 21차 부여분	50,000	2020.08.04~2024.08.03
주식선택권 22차 부여분	20,000	2021.02.08~2025.02.07
합계	963,650	

## 25. 금융상품

(1) 당기말과 전기말 현재 금융상품의 범주별 구분 내역은 다음과 같습니다.

### ① 당기말

(단위: 천원)				
구 분	상각후원가 측정 금융자산	당기손익-공정가치 측정 금융자산	기타포괄손익 -공정가치 측정 금융상품	상각후원가 측정 금융부채
현금및현금성자산(*)	147,823,027	-	-	-
매출채권	137,669,912	-	-	-
미수금	2,114,232	-	-	-
투자자산	-	492,590	567,910	-
장기금융기관예치금	9,000	-	-	-
장기매출채권	2,363,886	-	-	-
장기대여금	2,143,863	-	-	-
장기보증금	35,943,354	-	-	-
매입채무	-	-	-	4,711,970
미지급금	-	-	-	13,270,121
미지급비용	-	-	-	24,011,385
단기예수보증금	-	-	-	1,988,101
단기차입금	-	-	-	185,000,000
장기미지급금	-	-	-	2,678,842
장기예수보증금	-	-	-	191,300
합 계	328,067,274	492,590	567,910	231,851,719

(\*) 보유현금은 제외하였습니다.

## ② 전기말

(단위: 천원)			
계정과목	대여금및수취채권	매도가능금융자산	상각후원가 측정금융부채
현금및현금성자산(*)	95,035,957	-	-
매출채권	143,733,883	-	-
미수금	2,859,542	-	-
비유동매도가능금융자산	-	1,038,155	-
장기금융기관예치금	9,000	-	-
장기대여금	1,808,933	-	-
장기보증금	35,493,314	-	-
매입채무	-	-	5,359,005
미지급금	-	-	10,960,424
미지급비용	-	-	23,385,620
단기예수보증금	-	-	2,190,601
단기차입금	-	-	65,000,000
유동성장기차입금	-	-	25,000,000
장기미지급금	-	-	2,870,213
장기예수보증금	-	-	191,300
합 계	278,940,629	1,038,155	134,957,163

(\*) 보유현금은 제외하였습니다.

(2) 금융상품 범주별 금융손익의 내역은 다음과 같습니다.

(단위: 천원)				
구 분			당기	전기
금융자산	대여금및수취채권	이자수익	-	1,221,778
	상각후원가 측정 금융자산	이자수익	1,021,945	-
	매도가능금융자산	매도가능금융자산평가손익 (자본반영_세후)	-	(1,004,995)
	투자자산	기타포괄손익-공정가치측정평가손익 (자본반영_세후)	(11,705)	-
금융부채	상각후원가 측정 금융부채	이자비용(*)	2,731,029	2,796,787

(\*) 당기와 전기 중 자본화된 차입원가 197,662천원 및 120,788천원이 제외되어있습니다.



## 26. 비용의 성격별 분류

당기와 전기 중 당사의 영업비용의 성격별 분류는 다음과 같습니다.

### (1) 당기

(단위: 천원)			
계정과목	매출원가	판매비와관리비	합 계
재고자산의 변동	(2,512,687)	-	(2,512,687)
원재료 및 상품매입액	61,376,172	-	61,376,172
감가상각비	1,305,689	6,859,908	8,165,597
무형자산상각비	12,226,417	368,867	12,595,284
급여	2,503,336	74,530,431	77,033,767
퇴직급여	218,675	6,483,199	6,701,874
복리후생비	173,801	10,008,384	10,182,185
주식보상비용	-	333,703	333,703
광고선전비	-	8,911,212	8,911,212
판매촉진비	-	15,476,877	15,476,877
포장운반비	-	1,086,653	1,086,653
용역비	4,956,018	50,028,461	54,984,479
원고료	3,442,437	-	3,442,437
지급수수료	-	10,290,902	10,290,902
교육훈련비	1,089	15,056,339	15,057,428
판매수수료	182,307,445	73,269,833	255,577,278
임차료	-	28,009,948	28,009,948
세금과공과	94,789	3,608,744	3,703,533
매출채권손상차손	-	2,636,117	2,636,117
기타비용	4,948,902	19,789,006	24,737,908
합 계	271,042,083	326,748,584	597,790,667

(\*) 당기 중 재고자산에서 유형자산으로 1,411,426천원이 대체되었습니다.

(2) 전기

(단위: 천원)			
계정과목	매출원가	판매비와관리비	합 계
재고자산의 변동	1,864,409	-	1,864,409
원재료 및 상품매입액	51,614,976	-	51,614,976
감가상각비	2,243,169	7,909,540	10,152,709
무형자산상각비	14,473,628	545,450	15,019,078
급여	2,610,326	72,084,837	74,695,163
퇴직급여	213,616	6,549,333	6,762,949
복리후생비	185,938	10,922,784	11,108,722
주식보상비용	-	575,678	575,678
광고선전비	21	8,238,977	8,238,998
판매촉진비	-	13,674,806	13,674,806
포장운반비	-	1,133,373	1,133,373
용역비	5,016,461	49,618,190	54,634,651
원고료	2,858,029	-	2,858,029
지급수수료	-	9,404,869	9,404,869
교육훈련비	673	12,996,945	12,997,618
판매수수료	185,737,478	63,883,828	249,621,306
임차료	-	25,170,215	25,170,215
세금과공과	98,835	3,377,086	3,475,921
매출채권손상차손	-	3,169,889	3,169,889
기타비용	3,817,136	19,503,549	23,320,685
합 계	270,734,695	308,759,349	579,494,044

(\*) 전기 중 재고자산에서 유형자산으로 3,129,594천원이 대체되었습니다.

## 27. 위험관리

### (1) 위험관리의 개요

당사는 금융상품을 운용함에 따라 다음과 같은 위험에 노출되어 있습니다.

- ① 신용위험
- ② 유동성위험
- ③ 환위험
- ④ 이자율위험
- ⑤ 기타 가격위험

본 주석은 상기 위험에 대한 당사의 노출정도 및 이와 관련하여 당사가 수행하고 있는 자본 관리와 위험관리의 목적, 정책 및 절차와 위험측정방법 등에 대한 질적 공시사항과 양적 공시사항을 포함하고 있습니다.

### (2) 위험관리 개념체계

당사는 금융상품과 관련하여 신용위험, 유동성위험, 환위험, 이자율위험 등과 같은 다양한 금융위험에 노출되어 있습니다. 당사의 위험관리는 당사의 재무적 성과에 영향을 미치는 잠재적 위험을 식별하여 당사가 허용가능한 수준으로 감소, 제거 및 회피하는 것을 그 목적으로 하고 있습니다. 당사는 전사적인 수준의 위험관리 정책 및 절차를 마련하여 운영하고 있으며, 당사의 재무부문에서 위험관리에 대한 총괄 책임을 담당하고 있습니다. 당사의 재무부문은 이사회에서 승인된 위험관리 정책 및 절차에 따라 당사의 영업과 관련한 금융위험을 감시하고 관리하는 역할을 하고 있으며, 금융위험의 성격과 노출정도를 분석한 주기적인 내부위험 보고서를 이사회에 제출하고 있습니다. 당사의 위험관리위원회는 전반적인 금융위험관리 전략을 수립하고 위험회피 수단 및 절차를 결정하며 위험관리의 효과성에 대한 사후평가를 수행하고 있습니다. 또한, 당사의 내부감사인은 위험관리 정책 및 절차의 준수 여부와 위험노출 한도를 지속적으로 검토하고 있습니다. 당사의 전반적인 금융위험관리 전략은 전기와 동일합니다.

### (3) 금융위험관리

#### ① 신용위험관리

당사는 금융상품의 거래상대방이 의무를 이행하지 않아 당사에 재무손실을 입힐 신용위험에 노출되어 있습니다. 당사의 경영진은 신용위험을 관리하기 위하여 신용도가 일정 수준 이상인 거래처와 거래하고 있으며, 금융자산의 신용보강을 위한 정책과절차를 마련하여 운영하고 있습니다. 당사는 신규 거래처와 계약 시 공개된 재무정보와 신용평가기관에 의하여 제공된 정보 등을 이용하여 거래처의 신용도를 평가하고 이를 근거로 신용거래한도를 결정하고 있으며, 담보 또는 지급보증을 제공받고 있습니다. 또한, 당사는 주기적으로 거래처의 신용도를 재평가하여 신용거래한도를 재검토하고 담보수준을 재조정하고 있으며, 회수가 지연되는 금융자산에 대하여는 분기 단위로 회수지연 현황 및 회수대책이 보고되고 있으며 지연사유에 따라 적절한 조치를 취하고 있습니다.

금융자산의 장부금액은 신용위험에 대한 최대노출정도를 표시하고 있습니다. 당기말과 전기말 현재 당사의 신용위험에 대한 최대노출정도는 다음과 같습니다.

(단위: 천원)		
구 분	당기말	전기말
유동자산		
현금성자산(*)	147,823,027	95,035,957
매출채권	137,669,912	143,733,883
미수금	2,114,232	2,859,542
소 계	287,607,171	241,629,382
비유동자산		
장기금융기관예치금	9,000	9,000
장기매출채권	2,363,886	-
장기대여금	2,143,863	1,808,933
장기보증금	35,943,354	35,493,314
소 계	40,460,103	37,311,247
합 계	328,067,274	278,940,629

(\*) 보유 현금은 제외한 금액입니다.

한편, 당사는 (주)우리은행 등의 금융기관에 현금및현금성자산 및 금융기관예치금을 예치하고 있으며, 신용등급이 우수한 금융기관과 거래하고 있으므로 금융기관으로부터의 신용위험은 제한적입니다.

당기말과 전기말 현재 금융자산의 해외 비중은 중요하지 않으므로 지역별 신용위험에 대한 최대 노출정도에 대한 정보는 공시하지 아니하였습니다.

당사는 소액으로 잔액이 구성되어 있는 개인 고객들의 매출채권에 대한 기대신용손실을 측정하기 위해 충당금설정율표를 사용하고 있습니다. 채무불이행률은 매출채권이 연체에서 제각이 되기까지의 가능성을 기초로 한 'Roll Rate' 방법을 사용하여 계산되고 있습니다. 'Roll Rate'은 지역, 고객관계가 형성된 기간 및 매입된 상품의 유형등과 같은 공통적인 신용 위험 특성에 근거한 Segment별 익스포저에 대해 별도로 산출되었습니다.

당기말 현재 개별고객들의 매출채권에 대한 기대신용손실과 신용위험 익스포저에 대한 정보는 다음과 같습니다.

(단위: 천원)			
구 분	채무불이행률	장부금액	손실충당금
만기미도래	0.16%	121,647,245	(189,493)
3개월 이하	3.57%	16,659,384	(595,379)
6개월 이하	34.33%	2,357,192	(809,207)
9개월 이하	53.86%	1,555,381	(837,804)
1년 이하	73.76%	1,157,414	(853,764)
1~3년 이하	98.06%	4,621,890	(4,532,051)
3년 초과	100.00%	1,994,311	(1,994,311)
소 계		149,992,817	(9,812,009)

## ② 유동성위험관리

당사는 현금 등 금융자산을 인도하여 결제하는 금융부채에 관련된 의무를 충족하는 데 어려움을 겪게 될 유동성위험에 노출되어 있습니다. 당사는 유동성위험을 관리하기 위하여 단기 및 중장기 자금관리계획을 수립하고 현금유출예산과 실제 현금유출액을 지속적으로 분석·검토하여 금융부채와 금융자산의 만기구조를 대응시키고 있습니다. 당사의 경영진은 영업활동현금흐름과 금융자산의 현금유입으로 금융부채를상환가능하다고 판단하고 있습니다.

당기말과 전기말 현재 상각후원가 측정 금융부채의 만기는 다음과 같습니다.

(단위: 천원)				
구 분	장부금액	계약상 현금흐름	잔존계약만기	
			1년 미만	1 ~ 5년
당기말				
매입채무	4,711,970	4,711,970	4,711,970	-
미지급금	13,270,121	13,270,121	13,270,121	-
미지급비용	24,011,385	24,011,385	24,011,385	-
단기예수보증권	1,988,101	1,988,101	1,988,101	-
단기차입금	185,000,000	186,718,781	186,718,781	-
장기미지급금	2,678,842	2,678,842	-	2,678,842
장기예수보증권	191,300	191,300	-	191,300
합 계	231,851,719	233,570,500	230,700,358	2,870,142
전기말				
매입채무	5,359,005	5,359,005	5,359,005	-
미지급금	10,960,424	10,960,424	10,960,424	-
미지급비용	23,385,620	23,385,620	23,385,620	-
단기예수보증권	2,190,601	2,190,601	2,190,601	-
단기차입금	65,000,000	65,975,373	65,975,373	-
유동성장기차입금	25,000,000	25,447,816	25,447,816	-
장기미지급금	2,870,213	2,870,213	-	2,870,213
장기예수보증권	191,300	191,300	-	191,300
합 계	134,957,163	136,380,352	133,318,839	3,061,513

상기 상각후원가 측정 금융부채의 잔존만기별 현금흐름은 할인되지 아니한 명목금액으로서 지급을 요구받을 수 있는 기간 중 가장 이른 일자를 기준으로 작성되었으며, 이자의 현금흐름을 포함하고 있습니다.

### ③ 환위험관리

당기말과 전기말 현재 기능통화 이외의 외화로 표시된 화폐성자산은 다음과 같습니다.

(단위: 천원, USD)						
구 분	당기말			전기말		
	통화	외화금액	원화금액	통화	외화금액	원화금액
자산						
미수금	-	-	-	USD	800,000	857,120

당기말과 전기말 현재 각 외화에 대한 원화환율 10% 변동 가정 시 환율변동이 당기손익에 미치는 영향은 다음과 같습니다.

(단위: 천원)				
구 분	당기말		전기말	
	10% 상승시	10% 하락시	10% 상승시	10% 하락시
USD	-	-	85,712	(85,712)

### ④ 이자율위험관리

당사는 금융상품과 관련하여 이자율변동위험에 노출되어 있습니다. 당사는 내부적으로 이자율 1% 변동을 기준으로 이자율위험을 측정하고 있으며, 상기의 변동비율은 합리적으로 발생 가능한 이자율 변동위험에 대한 경영진의 평가를 반영하고 있습니다.

당기말과 전기말 현재 당사의 금융상품 보유 현황은 다음과 같습니다.

(단위: 천원)		
구 분	당기말	전기말
고정이자율		
금융자산	2,152,863	1,817,933
금융부채	(150,000,000)	(80,000,000)
합 계	(147,847,137)	(78,182,067)
변동이자율		
금융부채	(35,000,000)	(10,000,000)

i) 고정이자율 금융상품의 공정가치 민감도 분석

당사는 고정이자율 금융상품을 당기손익-공정가치 측정 금융상품으로 처리하고 있지 않습니다. 따라서 이자율의 변동은 손익에 영향을 주지 않습니다.

ii) 변동이자율 금융상품의 현금흐름 민감도 분석

당기말과 전기말 현재 변동이자부 금융상품과 관련되어 이자율 1% 변동 가정 시 연간 당기 손익에 대한 민감도는 다음과 같습니다.

(단위: 천원)				
구 분	당 기		전 기	
	1% 상승시	1% 하락시	1% 상승시	1% 하락시
금융부채				
순이익 증가(감소)	(350,000)	350,000	(100,000)	100,000

⑤ 기타 가격위험관리

당사는 매도가능지분상품 중 상장지분상품과 관련하여 시장가격의 변동으로 인하여 금융상품의 공정가치나 미래현금흐름이 변동할 기타 가격변동위험에 노출되어 있습니다. 당사의 경영진은 시장가격의 변동으로 인하여 상장지분상품의 공정가치 또는 미래현금흐름이 변동할 위험을 정기적으로 측정하고 있습니다. 포트폴리오 내에서 중요한 투자자산의 관리는 개별적으로 이루어지고 있으며, 취득과 처분은 당사의 경영진이 승인하고 있습니다.



(4) 자본위험관리

당사의 자본관리는 계속기업으로서의 존속능력을 유지하는 한편, 자본조달비용을 최소화하여 주주이익을 극대화하는 것을 그 목적으로 하고 있습니다. 당사의 경영진은 자본구조를 주기적으로 검토하고 있습니다.

① 당기말과 전기말 현재 자본위험관리 대상 항목의 내역은 다음과 같습니다.

(단위: 천원)		
구 분	당기말	전기말
부 채:		
단기차입금	185,000,000	65,000,000
유동성장기차입금	-	25,000,000
차 감:		
현금및현금성자산	(147,828,027)	(95,040,957)
장기금융기관예치금	(9,000)	(9,000)
차감계:	37,162,973	(5,049,957)
자 본	314,936,529	300,024,684

② 당기말과 전기말 현재의 당사의 부채비율은 다음과 같습니다.

(단위: 천원)		
구 분	당기말	전기말
부채총계	331,480,588	229,036,126
현금및현금성자산 차감	(147,828,027)	(95,040,957)
조정 부채	183,652,561	133,995,169
자본총계	314,936,529	300,024,684
조정 부채 비율	58.31%	44.66%

(5) 금융상품의 공정가치

① 당기말과 전기말 현재의 금융상품의 장부금액과 공정가치는 다음과 같습니다. 장부금액이 공정가치에 합리적인 근사치에 해당하여 공정가치를 측정하지 않은 금융자산과 금융부채에 대한 공정가치 정보는 포함하고 있지 않습니다.

(단위: 천원)				
구 분	당기말		전기말	
	장부금액	공정가치	장부금액	공정가치
금융자산:				
공정가치로 측정되는 금융자산				
- 매도가능금융자산	-	-	545,565	545,565
- 투자자산	1,060,500	1,060,500	-	-
공정가치로 측정되는 금융자산 소계	1,060,500	1,060,500	545,565	545,565
공정가치로 측정되지 않는 금융자산				
- 현금및현금성자산(*)	147,823,027	147,823,027	95,035,957	95,035,957
- 매출채권및기타채권	139,784,143	139,784,143	146,593,425	146,593,425
- 매도가능금융자산	-	-	492,590	492,590
- 장기매출채권및기타채권	40,460,102	40,460,102	37,311,247	37,311,247
공정가치로 측정되지 않는 금융자산 소계	328,067,272	328,067,272	279,433,219	279,433,219
금융자산 합계	329,127,772	329,127,772	279,978,784	279,978,784
금융부채:				
공정가치로 측정되지 않는 금융부채				
- 매입채무및기타채무	43,981,577	43,981,577	41,895,650	41,895,650
- 단기차입금	185,000,000	185,000,000	65,000,000	65,000,000
- 유동성장기차입금	-	-	25,000,000	25,000,000
- 장기매입채무및기타채무	2,870,142	2,870,142	3,061,513	3,061,513
금융부채 합계	231,851,719	231,851,719	134,957,163	134,957,163

(\*) 보유 현금은 제외한 금액입니다.

② 공정가치 서열체계

당사는 공정가치측정에 사용된 투입변수의 유의성을 반영하는 공정가치 서열체계에 따라 공정가치 측정치를 분류하고 있으며, 공정가치 서열체계의 수준은 다음과 같습니다.

구 분	투입변수의 유의성
수준 1	동일한 자산이나 부채에 대한 활성시장의 공시가격
수준 2	직접적으로 또는 간접적으로 관측가능한, 자산이나 부채에 대한 투입변수
수준 3	관측가능한 시장자료에 기초하지 않은, 자산이나 부채에 대한 투입변수

당기말과 전기말 현재 금융상품의 수준별 공정가치 측정치는 다음과 같습니다.

(단위: 천원)				
구 분	수준 1	수준 2	수준 3	합 계
당기말:				
금융자산				
- 투자자산	1,539	-	1,058,961	1,060,500
전기말:				
금융자산				
- 매도가능금융자산(지분증권)	1,891	-	543,674	545,565

## 28. 운용리스계약

### (1) 리스이용자 입장

당사는 차량, 부동산 및 사무용품 임대 등의 운용리스계약을 체결하고 있으며, 당기말 및 전기말 현재 주요 운용리스계약과 관련된 미래의 리스료 지급계획은 다음과 같습니다.

#### ① 당기말

(단위: 천원)			
구 분	리스료지급계획		리스료총액
	1년 이내	1년 ~ 5년	
전산장비 등	2,215,531	8,862,124	11,077,655
차량임대	145,982	583,929	729,911
부동산임대	30,497,958	121,991,831	152,489,789
합 계	32,859,471	131,437,884	164,297,355

#### ② 전기말

(단위: 천원)			
구 분	리스료지급계획		리스료총액
	1년 이내	1년 ~ 5년	
전산장비 등	568,800	2,275,200	2,844,000
차량임대	193,500	774,000	967,500
부동산임대	18,885,581	75,542,326	94,427,907
합 계	19,647,881	78,591,526	98,239,407

(2) 리스제공자 입장

당사는 부동산을 임대하는 운용리스계약을 체결하고 있으며, 당기말 및 전기말 현재 운용리스계약 관련 미래의 리스료 수취계획은 다음과 같습니다.

① 당기말

(단위: 천원)			
구 분	리스료수취계획		리스료총액
	1년 이내	1년 ~ 5년	
부동산임대	373,136	1,492,545	1,865,681

② 전기말

(단위: 천원)			
구 분	리스료수취계획		리스료총액
	1년 이내	1년 ~ 5년	
부동산임대	890,004	3,560,015	4,450,019

29. 보고기간후사건

당사는 신규 성장동력 확보를 위하여 환경가전 렌탈사업을 영위하는 코웨이(주)의 지분인수를 결정하였으며, 2019년 1월 31일 자본금 89,040백만원, 42,000,000주의 유상증자를 완료하였습니다. 유상증자 대금 및 영업현금으로 2018년 12월 일시적으로 차입한 95,000백만원을 상환하였으며, 2019년 3월 22일 질권설정된 현금성자산 118,494백만원 및 보유 영업현금 10,505백만원을 코웨이(주) 지분 인수자금에 활용할 예정입니다.

## 내부회계관리제도 검토의견

첨부된 독립된 감사인의 내부회계관리제도 검토보고서는 주식회사 웅진씽크빅의 2018년 12월 31일자로 종료되는 보고기간의 재무제표에 대한 감사업무를 수행하고 회사의 내부회계관리제도를 검토한 결과 주식회사 등의 외부감사에 관한 법률 제8조 제7항에 따라 첨부하는 것입니다.

# 독립된 감사인의 내부회계관리제도 검토보고서

주식회사 웅진씽크빅

대표이사 귀중

2019년 3월 18일

우리는 첨부된 주식회사 웅진씽크빅의 2018년 12월 31일 현재의 내부회계관리제도의 운영 실태보고서에 대하여 검토를 실시하였습니다. 내부회계관리제도를 설계, 운영하고 그에 대한 운영실태보고서를 작성할 책임은 주식회사 웅진씽크빅의 경영자에게 있으며, 우리의 책임은 동 보고내용에 대하여 검토를 실시하고 검토결과를 보고하는데 있습니다. 회사의 경영자는 첨부된 내부회계관리제도 운영실태보고서에서 "2018년 12월 31일 현재 내부회계관리제도 운영실태 평가결과, 2018년 12월 31일 현재 당사의 내부회계관리제도는 내부회계관리제도 모범기준에 근거하여 볼 때, 중요성의 관점에서 효과적으로 설계되어 운영되고 있다고 판단된다"고 기술하고 있습니다.

우리는 내부회계관리제도 검토기준에 따라 검토를 실시하였습니다. 이 기준은 우리가 중요성의 관점에서 경영자가 제시한 내부회계관리제도의 운영실태보고서에 대하여 회계감사보다는 낮은 수준의 확신을 얻을 수 있도록 검토절차를 계획하고 실시할 것을 요구하고 있습니다. 검토는 회사의 내부회계관리제도를 이해하고 경영자의 내부회계관리제도의 운영실태보고내용에 대한 질문 및 필요하다고 판단되는 경우 제한적 범위 내에서 관련 문서의 확인 등의 절차를 포함하고 있습니다.

회사의 내부회계관리제도는 신뢰할 수 있는 회계정보의 작성 및 공시를 위하여 한국채택국제회계 기준에 따라 작성한 재무제표의 신뢰성에 대한 합리적인 확신을 줄 수 있도록 제정한 내부회계관리규정과 이를 관리·운영하는 조직을 의미합니다. 그러나 내부회계관리제도는 내부회계관리제도의 본질적인 한계로 인하여 재무제표에 대한 중요한 왜곡표시를 적발하거나 예방하지 못할 수 있습니다. 또한, 내부회계관리제도의 운영실태보고 내용을 기초로 미래기간의 내용을 추정 시에는 상황의 변화 혹은 절차나 정책이 준수되지 않음으로써 내부회계관리제도가 부적절하게 되어 미래기간에 대한 평가 및 추정내용이 달라질 위험에 처할 수 있다는 점을 고려하여야 합니다.

경영자의 내부회계관리제도 운영실태보고서에 대한 우리의 검토결과, 상기 경영자의 운영실태보고 내용이 중요성의 관점에서 내부회계관리제도 모범기준의 규정에 따라 작성되지 않았다고 판단하게 하는 점이 발견되지 아니하였습니다.

우리의 검토는 2018년 12월 31일 현재의 내부회계관리제도를 대상으로 하였으며, 2018년 12월 31일 이후의 내부회계관리제도는 검토하지 않았습니다. 본 검토보고서는 주식회사 등의 외부감사에 관한 법률에 근거하여 작성된 것으로서 기타 다른 목적이나 다른 이용자를 위하여는 적절하지 않을 수 있습니다.

삼정회계법인 대표이사 김교태


주식회사 웅진생크빅 이사회 및 감사 귀중

내부회계관리제도의 설계 및 운영에 대한 책임은 본 내부회계관리 책임자를 포함한 회사의 경영진에 있습니다.

본 내부회계관리 책임자는 2018년12월31일 현재 동일자로 종료하는 회계연도에 대한 당사의 내부회계관리제도가 신뢰할 수 있는 재무제표의 작성 및 공시를 위하여 재무제표의 왜곡을 초래할 수 있는 오류나 부정행위를 예방하고 적발할 수 있도록 효과적으로 설계 및 운영되고 있는지에 대하여 확인·검토하였습니다

본 내부회계관리 책임자가 충분한 주의를 다하여 보고 내용의 기재 사항을 직접 확인·검토한 바, 거짓으로 기재 또는 표시되거나, 기재하거나 표시해야 할 사항을 빠뜨리거나 중대한 오해를 불러일으키는 내용이 기재되거나 표시되지 아니하였습니다. 또한 회계정보의 기록, 보존, 보고, 관리 및 공시는 내부회계관리규정, 기업회계기준, 자본시장과 금융투자업에 관한 법률 등 관련 사내규정 및 법규를 준수하여 적법하고 적정하게 처리된 것으로 확인되었습니다.

2019년 2월 11일

내부회계관리 책임자 이 재 



주식회사 웅진생크빅 이사회 귀중

본 감사는 2018년 12월 31일 현재 동일자로 종료하는 회계연도에 대한 당사의 내부회계관리제도의 운영실태를 평가하였습니다.

본 감사는 내부회계관리제도의 운영실태를 평가함에 있어 내부회계관리제도 모범 규준을 평가기준으로 사용하였습니다.

본 감사의 내부회계관리제도 운영실태 평가결과, 당사의 내부회계관리제도는 신뢰성 있는 회계정보의 작성 및 공시에 실질적으로 기여하고 있으며, 내부회계관리제도 운영실태보고서에 거짓으로 기재되거나 표시된 사항이 있거나, 기재하거나 표시하여야 할 사항을 빠뜨리고 있지 아니하고, 내부회계관리제도 운영실태보고서의 시정 계획이 회사의 내부회계관리제도 개선에 실질적으로 기여하는 등 2018년12월31일 현재 당사의 내부회계관리제도는 내부회계관리제도 모범 규준에 근거하여 중요성의 관점에서 효과적으로 운영되고 있다고 판단됩니다.

2019년 2월 11일

감사 박 영 배 (원)

## 외부감사 실시내용

「주식회사 등의 외부감사에 관한 법률」 제18조제3항의 규정에 의하여 외부감사 실시내용을 첨부합니다.

### 1. 감사대상업무

회 사 명	주식회사 웅진씽크빅			
감사대상 사업연도	2018년 01월 01일	부터	2018년 12월 31일	까지

### 2. 감사참여자 구분별 인원수 및 감사시간

(단위 : 명, 시간)

감사참여자 \ 인원수 및 시간		품질관리 검토자 (심리실 등)		감사업무 담당 회계사						전산감사· 세무·가치평가 등 전문가		건설계약 등 수주산업 전문가		합계	
				담당이사 (업무수행이사)		등록 공인회계사		수습 공인회계사							
		당기	전기	당기	전기	당기	전기	당기	전기	당기	전기	당기	전기	당기	전기
투입 인원수		2	1	2	1	3	5	4	5	12	10	-	-	23	22
투입시 간	분·반기검토	12	8	36	22	506	570	431	40	-	36	-	-	985	676
	감사	13	8	28	24	257	499	779	266	326	163	-	-	1,403	960
	합계	25	16	64	46	763	1,069	1,210	306	326	199	-	-	2,388	1,636

### 3. 주요 감사실시내용

구 분	내 역											
전반감사계획 (감사착수단계)	수행시기		2018.08.28~2018.08.30				3	일				
	주요내용		회사와 회사환경에 대한 이해를 통한 중요한 왜곡표시위험의 식별과 평가, 업무팀 구성, 전문가활용 검토, 기업수준 통제 이해, 유의적 계정 및 공시 식별, 감사계획의 수립과 수행에 있어서의 중요성금액 결정									
현장감사 주요내용	수행시기			투입인원				주요 감사업무 수행내용				
				상주		비상주						
	2018.05.06~2018.05.10	5	일	4	명	2	명	1분기검토				
	2018.07.16~2018.07.20	5	일	4	명	2	명	반기검토				
	2018.10.17~2018.10.23	5	일	4	명	2	명	3분기검토				
	2018.11.26~2018.11.30	5	일	3	명	2	명	중간감사/전산감사-내부통제 이해와 평가				
	2019.01.24~2019.01.30 2019.02.27~2019.02.28	7	일	4	명	2	명	기말감사/전산감사-중요 계정잔액 및 공시내용에 대하여 질문, 분석적 절차, 표본점검(문서검증, 재계산 등) 수행, 연결재무제표 감사				
	2019.02.27~2019.02.28	2	일	3	명	2	명	내부회계관리제도 검토				
재고자산실사(입회)	실사(입회)시기		2019.01.02				1	일				
	실사(입회)장소		파주물류창고 및 대전물류창고									
	실사(입회)대상		제품, 상품									
금융자산실사(입회)	실사(입회)시기		2019.01.02				1	일				
	실사(입회)장소		웅진씽크빅 본사									
	실사(입회)대상		현금, 전도금, 어음, 수표, 유가증권 및 회원권 실물 등									
외부조회	금융거래조회		○		채권채무조회		○		변호사조회		○	
	기타조회		타처보관재고조회									
지배기구와의 커뮤니케이션	커뮤니케이션 횟수		2		회							
	수행시기		2018.12.28, 2019.03.18									
외부전문가 활용	감사 활용 내용		-									
	수행시기		-				-		일			

### 4. 감사(감사위원회)와의 커뮤니케이션

구분	일자	참석자	방식	주요 논의 내용
1	2018.12.28	업무수행이사, 감사	서면보고	2018년 감사계획 보고
2	2019.03.18	업무수행이사, 감사	서면보고	2018년 감사결과 보고

## 6. 기타 재무에 관한 사항

### 가. 재무제표 재작성 등의 유의사항

- 해당사항 없음

### 나. 대손충당금 설정현황 (연결 기준)

#### 1) 최근 3사업년도의 계정과목별 대손충당금 설정내역

(단위 : 백만원, %)

구 분	계정과목	채권 총액	대손충당금	대손충당금 설정률
제12기말 (2018년말)	매출채권	156,963	10,428	6.6%
	미수금 및 기타채권	47,086	6,642	14.1%
	합 계	204,049	17,070	8.4%
제11기말 (2017년말)	매출채권	158,454	8,628	5.4%
	미수금 및 기타채권	46,799	6,388	13.6%
	합 계	205,253	15,016	7.3%
제10기말 (2016년말)	매출채권	155,836	9,121	5.9%
	미수금 및 기타채권	53,921	6,394	11.9%
	합 계	209,757	15,515	7.4%

#### 2) 최근 3사업년도의 대손충당금 변동현황

(단위 : 백만원, %)

구 분	제12기말 (2018년말)	제11기말 (2017년말)	제10기말 (2016년말)
1. 기초 대손충당금 잔액합계	15,016	15,515	16,321
2. 순대손처리액(① - ② ± ③)	1,207	3,831	1,988
① 대손처리액(상각채권액)	1,232	3,879	1,988
② 상각채권회수액	25	48	-
③ 기타증감액	-	-	-
3. 대손상각비 계상(환입)액	3,261	3,332	1,182
4. 기말 대손충당금 잔액합계	17,070	15,016	15,515

#### 3) 매출채권관련 대손충당금 설정방침

당사는 대차대조표일 현재의 매출채권 등에 대한 대손충당금을 과거 대손경험률에 따라 설정하고 있습니다.

(단, 개별채권의 회수가능성이 불확실한 경우 해당 채권에 대하여 개별적으로 대손 설정)

다음과 같이 매출채권의 원천이 되는 사업의 종류에 따라 각각의 기준을 적용하고 있습니다.

구 분	세부 내용
-----	-------

학습지	대손 경험 없음 (대부분 선수금 수취)
전집	3년간 대손경험률에 의한 구간별로 세분화한 평균대손율 적용
단행본	3년간 대손경험률(미회수율)에 의한 집합평가
기타	매출채권의 중요도 및 성격에 따른 대손 인식

#### 4) 당해 사업년도말 현재 경과기간별 매출채권잔액 현황

(단위 : 백만원)

구 분		6월 이하	6월 초과 1년 이하	1년 초과 3년 이하	3년 초과	계
금액	일반	145,308	3,551	5,775	2,327	156,961
	특수관계자	2	-	-	-	2
	계	145,310	3,551	5,775	2,327	156,963
구성비율		92.58%	2.26%	3.68%	1.48%	100.00%

#### 다. 재고자산 현황 (연결 기준)

(단위 : 백만원)

사업부문	계정과목	제12기말 (2018년말)	제11기말 (2017년말)	제10기말 (2016년말)	비고
국내 교육서비스 및 출판사업부문	상 품	8,251	8,710	11,688	-
	제 품	13,813	12,196	15,502	-
	제공품,반제품	5,238	5,294	4,004	-
	소 계	27,302	26,200	31,194	-
영어 교육사업부문	상 품	1,244	836	-	-
	제 품	2,360	1,753	1,468	-
	제공품,반제품	-	-	-	-
	미착품	353	96	-	-
	소 계	3,957	2,685	1,917	-
기타 사업부문	상 품	-	-	-	-
	제 품	-	-	-	-
	제공품,반제품	-	-	-	-
	소 계	-	-	-	-
합 계	상 품	9,495	9,546	12,137	-
	제 품	16,173	13,949	16,970	-
	제공품,반제품	5,238	5,294	4,004	-
	미착품	353	96	-	-
	합 계	31,259	28,885	33,111	
총자산대비 재고자산 구성비율(%) [재고자산÷기말자산총계×100]		4.8%	5.4%	6.5%	-

재고자산회전율(회수) [연환산 매출원가÷{(기초재고+기말재고)÷2}]	9.2회	8.9회	7.1회	-
-------------------------------------------	------	------	------	---

- ※ 상기 국내 교육서비스 및 출판사업부문의 재고자산 합계는 중단사업의 재고자산을 포함하지 않음
- ※ 상기 재고자산 현황은 부문 별 내부거래 반영 전 수치임

## 2) 재고자산의 실사내역 등

- ※ 당사는 외부감사인인 삼정회계법인의 공인회계사 입회하에 2019년 1월 2일에 대전물류센터와 파주물류센터 등에서 제12기 (2018년) 결산을 위한 재고실사를 실시하였음
- ※ 실사 결과 재고자산을 저가법으로 평가하여 장기체화 재고등에 대해 평가손실을 반영하였음

## 라. 공정가치평가 내역

### 1) 공정가치평가 절차요약

연결실체의 회계정책과 공시사항은 다수의 금융 및 비금융자산과 부채에 대해 공정가치 측정을 요구하고 있는 바, 연결실체는 공정가치평가 정책과 절차를 수립하고 있습니다. 동 정책과 절차에는 공정가치 서열체계에서 수준 3으로 분류되는 공정가치를 포함한 모든 유의적인 공정가치 측정의 검토를 책임지는 평가부서의 운영을 포함하고 있으며, 그 결과는 재무담당 임원에게 직접 보고되고 있습니다.

평가부서는 정기적으로 관측가능하지 않은 유의적인 투입변수와 평가 조정을 검토하고 있습니다. 공정가치측정에서 중개인 가격이나 평가기관과 같은 제3자 정보를 사용하는 경우, 평가부서에서 제3자로부터 입수한 정보에 근거한 평가가 공정가치 서열체계 내 수준별 분류를 포함하고 있으며 해당 기준서의 요구사항을 충족한다고 결론을 내릴 수 있는지 여부를 판단하고 있습니다.

자산이나 부채의 공정가치를 측정하는 경우, 연결실체는 최대한 시장에서 관측가능한 투입변수를 사용하고 있습니다. 공정가치는 다음과 같이 가치평가기법에 사용된 투입변수에 기초하여 공정가치 서열체계 내에서 분류됩니다.

구 분	투입변수의 유의성
수준 1	측정일에 동일한 자산이나 부채에 대한 접근 가능한 활성시장의 조정되지 않은 공시가격
수준 2	수준 1의 공시가격 이외에 자산이나 부채에 대해 직접적으로 또는 간접적으로 관측가능한 투입변수
수준 3	자산이나 부채에 대한 관측가능하지 않은 투입변수

자산이나 부채의 공정가치를 측정하기 위해 사용되는 여러 투입변수가 공정가치 서열체계 내에서 다른 수준으로 분류되는 경우, 연결실체는 측정치 전체에 유의적인 공정가치 서열체계에서 가장 낮은 수준의 투입변수와 동일한 수준으로 공정가치 측정치 전체를 분류하고 있으며, 변동이 발생한 보고기간말에 공정가치 서열체계의 수준간 이동을 인식하고 있습니다.

공정가치 측정 시 사용된 가정의 자세한 정보는 아래 주석에 포함되어 있습니다.

- 주석 27: 위험관리

2) 금융자산·부채의 공정가치

① 당기말 및 전기말 현재의 금융상품의 장부금액과 공정가치는 다음과 같습니다. 장부금액이 공정가치에 합리적인 근사치에 해당하여 공정가치를 측정하지 않은 금융자산과 금융부채에 대한 공정가치 정보는 포함하고 있지 않습니다.

(단위: 천원)				
구 분	당기말		전기말	
	장부금액	공정가치	장부금액	공정가치
금융자산:				
공정가치로 측정되는 금융자산				
- 매도가능금융자산	-	-	545,565	545,565
- 단기금융상품	415,772	415,772	126,490	126,490
- 투자자산	1,060,500	1,060,500	-	-
공정가치로 측정되는 금융자산 소계	1,476,272	1,476,272	672,055	672,055
공정가치로 측정되지 않는 금융자산				
- 현금및현금성자산(*)	149,964,495	149,964,495	97,019,501	97,019,501
- 단기금융상품	223,620	223,620	-	-
- 매출채권및기타채권	146,139,660	146,139,660	152,686,037	152,686,037
- 매도가능금융자산	-	-	492,590	492,590
- 장기매출채권및기타채권	40,692,154	40,692,154	37,551,948	37,551,948
- 장기금융상품	-	-	214,280	214,280
공정가치로 측정되지 않는 금융자산 소계	337,019,929	337,019,929	287,964,356	287,964,356
금융자산 합계	338,496,201	338,496,201	288,636,411	288,636,411
금융부채:				
공정가치로 측정되지 않는 금융부채				
- 매입채무및기타채무	45,661,704	45,661,704	43,358,405	43,358,405
- 단기차입금	185,000,000	185,000,000	65,000,000	65,000,000
- 유동성장기차입금	-	-	25,000,000	25,000,000
- 장기매입채무및기타채무	2,870,142	2,870,142	3,061,513	3,061,513
금융부채 합계	233,531,846	233,531,846	136,419,918	136,419,918

(\*) 보유 현금은 제외한 금액입니다.

② 공정가치 서열체계

연결실체는 공정가치 측정에 사용된 투입변수의 유의성을 반영하는 공정가치 서열체계에 따라 공정가치 측정치를 분류하고 있으며, 공정가치 서열체계의 수준은 다음과 같습니다.

구 분	투입변수의 유의성
수준 1	동일한 자산이나 부채에 대한 활성시장의 공시가격
수준 2	직접적으로 또는 간접적으로 관측가능한, 자산이나 부채에 대한 투입변수
수준 3	관측가능한 시장자료에 기초하지 않은, 자산이나 부채에 대한 투입변수

당기말과 전기말 현재 금융상품의 수준별 공정가치 측정치는 다음과 같습니다.

(단위: 천원)				
구 분	수준 1	수준 2	수준 3	합 계
당기말:				
금융자산				
- 단기금융상품	-	415,772	-	415,772
- 투자자산	1,539	-	1,058,961	1,060,500
전기말:				
금융자산				
- 매도가능금융자산(지분증권)	1,891	-	543,674	545,565
- 단기금융상품	-	126,490	-	126,490

### 3) 금융상품의 구분 및 공정가치

(1) 당기말과 전기말의 금융자산의 범주별 구분 내역은 다음과 같습니다.

#### ① 당기말

(단위: 천원)				
구 분	상각후원가 측정 금융자산	당기손익-공정가치 측정 금융자산	기타포괄손익-공정가치 측정 지분상품	상각후원가 측정 금융부채
현금및현금성자산(*)	149,964,495	-	-	-
단기금융상품	223,620	415,772	-	-
매출채권	144,024,455	-	-	-
미수금	2,115,205	-	-	-
투자자산	-	492,590	567,910	-
장기금융기관예치금	15,901	-	-	-
장기매출채권	2,363,886	-	-	-
장기대여금	2,143,863	-	-	-
장기보통금	36,168,504	-	-	-
매입채무	-	-	-	5,907,641
미지급금	-	-	-	13,534,147
미지급비용	-	-	-	24,168,814
단기예수보통금	-	-	-	2,051,101
단기차입금	-	-	-	185,000,000
장기미지급금	-	-	-	2,678,842
장기예수보통금	-	-	-	191,300
합 계	337,019,929	908,362	567,910	233,531,845

(\*) 보유현금은 제외하였습니다.

#### ② 전기말

(단위: 천원)				
계정과목	당기손익인식 금융자산	대여금및 수취채권	매도가능 금융자산	상각후원가 측정 금융부채



현금및현금성자산(*)	-	97,019,501	-	-
단기금융상품	126,490	-	-	-
매출채권	-	149,826,254	-	-
미수금	-	2,859,784	-	-
비유동매도가능금융자산	-	-	1,038,155	-
장기금융기관예치금	-	14,551	-	-
장기금융상품	-	214,280	-	-
장기대여금	-	1,808,933	-	-
장기보증금	-	35,728,464	-	-
매입채무	-	-	-	6,341,157
미지급금	-	-	-	11,148,767
미지급비용	-	-	-	23,602,881
단기예수보증금	-	-	-	2,265,601
단기차입금	-	-	-	65,000,000
유동성장기차입금	-	-	-	25,000,000
장기미지급금	-	-	-	2,870,213
장기예수보증금	-	-	-	191,300
합 계	126,490	287,471,767	1,038,155	136,419,919

(\*) 보유현금은 제외하였습니다.

(2) 금융상품 범주별 금융손익의 내역은 다음과 같습니다.

(단위: 천원)				
구 분			당기	전기
금융자산	당기손익인식금융자산	단기금융자산평가손익	-	76
		이자수익	-	4,321
	대여금및수취채권	이자수익	-	1,227,596
		이자수익	6,713	-
	당기손익-공정가치 측정 금융자산	당기금융자산평가손실	263	-
		이자수익	1,024,019	-
	매도가능금융자산	매도가능금융자산평가손익 (자본반영_세후)	-	(1,004,995)
	투자자산	기타포괄손익-공정가치 측정평가손익(자본반영_세후)	(11,705)	-
금융부채	상각후원가 측정 금융부채	이자비용(*)	2,731,029	2,796,787

(\*) 당기와 전기 중 자본화된 차입원가 197,662천원 및 120,788천원이 제외되어 있습니다.

### 채무증권 발행실적

(기준일 : 2018년 12월 31일 )

(단위 : 원, %)

발행회사	증권종류	발행방법	발행일자	권면 총액	이자율	평가등급 (평가기관)	만기일	상환 여부	주관회사
-	-	-	-	-	-	-	-	-	-
-	-	-	-	-	-	-	-	-	-
합 계	-	-	-	-	-	-	-	-	-

### 기업어음증권 미상환 잔액

(기준일 : 2018년 12월 31일 )

(단위 : 원)

잔여만기		10일 이하	10일 초과 30일 이하	30일 초과 90일 이하	90일 초과 180일 이하	180일 초과 1년 이하	1년 초과 2년 이하	2년 초과 3년 이하	3년 초과	합 계
미상환 잔액	공모	-	-	-	-	-	-	-	-	-
	사모	-	-	-	-	-	-	-	-	-
	합계	-	-	-	-	-	-	-	-	-

### 전자단기사채 미상환 잔액

(기준일 : 2018년 12월 31일 )

(단위 : 원)

잔여만기		10일 이하	10일 초과 30일 이하	30일 초과 90일 이하	90일 초과 180일 이하	180일 초과 1년 이하	합 계	발행 한도	잔여 한도
미상환 잔액	공모	-	-	-	-	-	-	-	-
	사모	-	-	-	-	-	-	-	-
	합계	-	-	-	-	-	-	-	-

### 회사채 미상환 잔액

(기준일 : 2018년 12월 31일 )

(단위 : 원)

잔여만기		1년 이하	1년 초과 2년 이하	2년 초과 3년 이하	3년 초과 4년 이하	4년 초과 5년 이하	5년 초과 10년 이하	10년 초과	합 계
미상환 잔액	공모	-	-	-	-	-	-	-	-
	사모	-	-	-	-	-	-	-	-
	합계	-	-	-	-	-	-	-	-

### 신종자본증권 미상환 잔액

(기준일 : 2018년 12월 31일 )

(단위 : 원)

잔여만기		1년 이하	1년 초과 5년 이하	5년 초과 10년 이하	10년 초과 15년 이하	15년 초과 20년 이하	20년 초과 30년 이하	30년 초과	합 계
미상환 잔액	공모	-	-	-	-	-	-	-	-
	사모	-	-	-	-	-	-	-	-
	합계	-	-	-	-	-	-	-	-

### 조건부자본증권 미상환 잔액

(기준일 : 2018년 12월 31일 )

(단위 : 원)

잔여만기		1년 이하	1년 초과 2년 이하	2년 초과 3년 이하	3년 초과 4년 이하	4년 초과 5년 이하	5년 초과 10년 이하	10년 초과 20년 이하	20년 초과 30년 이하	30년 초과	합 계
미상환 잔액	공모	-	-	-	-	-	-	-	-	-	-
	사모	-	-	-	-	-	-	-	-	-	-
	합계	-	-	-	-	-	-	-	-	-	-



## IV. 이사의 경영진단 및 분석의견

주식회사 웅진씽크빅의 2018년 1월 1일부터 2018년 12월 31일까지의 제11기 사업년도의 영업실적등 경영성과에 대한 평가의견서를 다음과 같이 보고합니다.

### 1. 예측정보에 대한 주의사항

당사가 동 이사의 경영진단 의견서에서 미래에 발생할 것으로 예상·예측한 활동, 사건 또는 현상은 당해 공시서류 작성시점의 사건 및 재무성과에 대하여 회사의 견해를 반영한 것입니다. 동 예측정보는 미래 사업환경과 관련된 다양한 가정에 기초하고 있으며, 동 가정들은 결과적으로 부정확한 것으로 판명될 수도 있습니다. 또한, 이러한 가정들에는 예측정보에서 기재한 예상치와 실제 결과 간에 중요한 차이를 초래할 수 있는 요인에는 회사 내부경영과 관련된 요인과 외부 환경에 관한 요인이 포함되어 있으며, 이에 한하지 않습니다.

당사는 동 예측정보 작성시점 이후에 발생하는 위험 또는 불확실성을 반영하기 위하여 예측정보를 기재한 사항을 수정하는 정정보고서를 공시할 의무는 없습니다. 결론적으로는 동 이사의 경영진단 의견서상에 회사가 예상한 결과 또는 상황이 실현되거나 회사가 당초에 예상한 영향이 발생한다는 확신을 제공할 수 없습니다. 동 의견서에 기재된 예측정보는 동 보고서 작성시점을 기준으로 작성한 것이며, 회사가 이러한 위험요인이나 예측정보를 최신화할 예정이 없음을 유의하시기 바랍니다.

### 2. 개요

2018년은 지정학적, 정치적 불안정성으로 인해 국내 전반적인 경기상황과 국내 교육 시장은 위축 상황이 지속되었습니다. 반면 최근 국내외 교육 시장은 정보통신기술의 발달로 에듀테크 시장이 크게 성장하고 있습니다. 에듀테크 시장은 교육과 첨단 ICT기술이 접목된 새로운 성장 산업으로 부각중이며 영국, 미국뿐만 아니라 중국 및 국내에서도 정부의 장려 정책과 더불어 빠르게 성장하고 있습니다.

당사는 이러한 교육시장 변화에 적극적인 대응과 전통적인 사업구조에 대한 패러다임의 혁신을 통해 도서와 학습 콘텐츠, 스마트 기기인 북패드가 결합한 회원제 학습/독서 서비스 <웅진북클럽>을 출시하여 장기적인 사업의 성장 동력을 마련하였습니다. 북클럽은 2018년 말 기준 약 40만명의 회원을 확보하며 에듀테크 서비스의 트렌드를 선도해 나가고 있습니다. 지난 2018년 당사는 시너지 프로젝트를 통하여 전집본부의 회원을 학습지, 공부방 회원으로 유입하고 단품 제품 판매로 고객의 진입장벽을 낮추어 신규 회원 유입 확대를 위해 노력하였습니다. 이와 더불어 중장기적인 관점에서 재무건전성 확보를 위해 노력하였습니다. 이로 인해 매출은 전년 대비 2.9% 증가한 6,311억원을 기록하였고 북클럽으로 사업모델이 전환되며 강화된 수익성을 바탕으로 5.3% 이상의 영업이익률을 이어가며 견고한 실적을 유지하고 있습니다.

2019년에는 북클럽을 통해 다년간 축적해 온 빅데이터와 Kidaptive사의 데이터 활용 능력을 통하여 Adaptive Learning 등 혁신적이고 새로운 서비스를 제공하여 에듀테크 선도기업으로 지속적인 사업의 성장을 이루어 가겠습니다.

### 3. 재무상태 및 영업실적(연결기준)

## 가. 재무상태

당사와 당사의 종속기업(이하 통칭하여 '연결실체')의 재무상태표에 대하여 설명드리면, 2018년말 연결기준 자산총계는 6,533억원으로, 타법인 출자관련 차입금 증가 등으로 전년 동기 대비 22.3% 증가하였습니다. 한편, 연결 자본총계는 3,190억원으로 이익잉여금이 149억 증가함에 따라 전년 동기 대비 5.3% 증가하였으며, 연결 부채총계는 전년 동기 대비 44.7% 증가한 3,343억원을 기록하였습니다

- 연결실체의 최근 사업년도의 재무상태는 다음과 같습니다.

### 요약연결재무상태표

(단위: 원)

구 분	제 12기말	제 11기말	제10기말
	(2018년 12월말)	(2017년 12월말)	(2016년 12월말)
[유동자산]	470,466,452,147	353,181,177,158	310,162,272,724
· 현금및현금성자산	149,969,495,173	97,024,500,675	74,551,535,672
· 기타유동금융자산	639,392,080	126,489,968	420,645,601
· 매출채권및기타채권	146,139,660,087	152,686,037,218	156,609,527,663
· 재고자산	31,259,770,446	28,885,024,217	33,111,524,317
· 기타유동자산	142,458,134,361	74,459,125,080	45,469,039,471
[비유동자산]	182,818,154,228	180,797,486,132	198,501,692,946
· 투자부동산	4,929,602,505	5,032,382,066	5,135,161,627
· 유형자산	62,507,477,290	73,269,358,040	78,398,712,948
· 무형자산	54,384,637,038	52,106,081,750	62,561,378,038
· 기타비유동자산	60,996,437,395	50,389,664,276	52,406,440,333
자산총계	653,284,606,375	533,978,663,290	508,663,965,670
[유동부채]	321,757,791,101	217,822,065,081	186,863,963,103
[비유동부채]	12,530,729,945	13,180,839,768	40,703,495,198
부채총계	334,288,521,046	231,002,904,849	227,567,458,301
[지배기업 소유주지분]	316,175,873,358	300,307,489,844	278,458,080,312
· 자본금	17,310,582,500	17,310,582,500	17,310,582,500
· 자본잉여금	185,862,101,968	185,862,101,968	185,862,101,968
· 이익잉여금	124,794,635,128	109,880,336,195	83,382,651,229
· 기타자본구성요소	(11,408,031,248)	(11,741,734,349)	(8,098,453,582)
· 기타포괄손익누계액	(383,414,990)	(1,003,796,470)	1,198,197
[비지배지분]	2,820,211,971	2,668,268,597	2,638,427,057
자본총계	318,996,085,329	302,975,758,441	281,096,507,369
부채및자본총계	653,284,606,375	533,978,663,290	508,663,965,670

※ 당기실적은 2018년 1월 1일부터 시행되는 한국채택국제회계기준(K-IFRS) 제1109호 및 제

1115호를 적용한 결산기준이며, 전기 및 전전기 실적은 이를 소급적용하여 재작성하지 않았습니다.

※ 최초 적용 누적효과는 2018년 1월 1일에 이익잉여금(또는 자본)에 반영하였습니다.

## 나. 경영성과

당사와 당사의 종속기업(이하 통칭하여 '연결실체')는 새로운 성장 동력인 북클럽 사업의 성공적인 안착을 기반으로 2017년에 이어 2018년에도 괄목할 만한 성과를 이루었습니다. 지난 한해 동안 웅진북클럽 사업의 지속적인 성장과 사업구조 개선의 노력으로 2018년도 연결 기준 매출액 6,429억원과 영업이익 340억원을 기록하였습니다. 매출은 전년 동기 대비 3%가량 증가하였으나, 영업이익은 학습센터 등 임차료 증가 영향 등으로 전년 대비 소폭 하락하였고 당기순이익은 유형자산 손상차손이 반영되어 223억으로 전년 대비 하락하였습니다.

- 연결실체의 최근 사업년도의 경영실적은 다음과 같습니다.

### 요약연결포괄손익계산서

(단위: 원)

구 분	제 12기(당기)	제11기	제10기
	(2018년 01월 01일~ 2018년 12월 31일)	(2017년 01월 01일~ 2017년 12월 31일)	(2016년 01월 01일~ 2016년 12월 31일)
매출액	642,932,702,719	624,308,471,007	624,013,874,878
영업이익	33,994,612,121	34,215,442,148	37,709,169,610
법인세비용차감전순이익	30,731,856,253	33,855,476,729	31,230,680,573
당기순이익	22,333,926,710	24,937,526,172	23,695,775,681
지배기업의 소유주지분	22,186,743,102	24,924,690,067	23,397,085,313
비지배지분	147,183,608	12,836,105	298,690,368
지배기업 소유주지분에 대한 주당이익			
기본주당이익	672	745	696
희석주당이익	672	745	696
연결에 포함된 회사수	1	1	1

※ 당기실적은 2018년 1월 1일부터 시행되는 한국채택국제회계기준(K-IFRS) 제1109호 및 제1115호를 적용한 결산기준이며, 전기 및 전전기 실적은 이를 소급적용하여 재작성하지 않았습니다.

※ 최초 적용 누적효과는 2018년 1월 1일에 이익잉여금(또는 자본)에 반영하였습니다.

- 연결사업부문별 실적은 다음과 같습니다.

(단위: 천원)

사업부문	제12기말 (2018년말)	제11기말 (2017년말)

			금액	금액
국내 교육서비스 및 출판 사업부문	교육문화사업본부 (학습관리 서비스)	매출	408,796,120	417,744,137
		영업손익	19,324,314	22,694,300
	미래교육사업본부 (독서관리 서비스)	매출	200,100,307	178,029,043
		영업손익	13,305,179	12,599,987
	기타	매출	22,236,673	17,579,979
		영업손익	712,940	(1,435,173)
영어교육 사업부문		매출	11,935,416	11,051,542
		영업손익	652,179	356,328
연결조정		매출	(135,813)	(96,230)
		영업손익	-	-
합 계		매출	642,932,703	624,308,471
		영업손익	33,994,612	34,215,442

※ 당기실적은 2018년 1월 1일부터 시행되는 한국채택국제회계기준(K-IFRS) 제1109호 및 제 1115호를 적용한 결산기준이며, 전기 및 전전기 실적은 이를 소급적용하여 재작성하지 않았습니다.

※ 최초 적용 누적효과는 2018년 1월 1일에 이익잉여금(또는 자본)에 반영하였습니다.

## 4. 유동성 및 자금조달과 지출

### 가. 유동성

당사와 당사의종속기업(이하 통칭하여 '연결실체')는 북클럽 사업 호조에 따라 영업활동 현금흐름이 전년 동기 대비 383억 증가했으며, 투자활동을 통해 720억원 감소하였고, 재무활동을 통해 866억원의 현금이 감소했습니다.

2018년 12월말 현재 부채비율은 타법인 출자관련 차입금 증가 등으로 104.8%로 전년 동기 대비 28.5%p 증가하였으며, 순차입금 비율은 11.0%로 전년 동기 대비 13.3%p 증가하였습니다.

- 연결실체의 최근 사업년도의 현금흐름은 다음과 같습니다.

(단위: 천원)

구 분	제12기	제11기
	(2018년 01월 01일~ 2018년 12월 31일)	(2017년 01월 01일~ 2017년 12월 31일)
영업활동으로 인한 현금흐름	38,279,637	59,857,369
투자활동으로 인한 현금흐름	(72,022,859)	(10,192,319)
재무활동으로 인한 현금흐름	86,630,214	(27,044,896)
현금및현금성자산의 순증가(감소)	52,886,992	22,620,154

기초 현금및현금성자산	97,024,501	74,551,536
외화표시 현금및현금성자산의 환율변동효과	58,002	(147,189)
기말 현금및현금성자산	149,969,495	97,024,501

※ 당기실적은 2018년 1월 1일부터 시행되는 한국채택국제회계기준(K-IFRS) 제1109호 및 제1115호를 적용한 결산기준이며, 전기 및 전전기 실적은 이를 소급적용하여 재작성하지 않았습니다.

※ 최초 적용 누적효과는 2018년 1월 1일에 이익잉여금(또는 자본)에 반영하였습니다.

1) 당기말과 전기말 현재 현금및현금성자산의 내역은 다음과 같습니다.

(단위: 천원)		
구 분	당기말	전기말
보유현금	5,000	5,000
기타현금성자산	149,964,495	97,019,501
합 계	149,969,495	97,024,501

2) 당기말과 전기말의 금융자산의 범주별 구분 내역은 다음과 같습니다.

① 당기말

(단위: 천원)				
구 분	상각후원가 측정 금융자산	당기손익-공정가치 측정 금융자산	기타포괄손익-공정가치 측정 지분상품	상각후원가 측정금융부채
현금및현금성자산(*)	149,964,495	-	-	-
단기금융상품	223,620	415,772	-	-
매출채권	144,024,455	-	-	-
미수금	2,115,205	-	-	-
투자자산	-	492,590	567,910	-
장기금융기관예치금	15,901	-	-	-
장기매출채권	2,363,886	-	-	-
장기대여금	2,143,863	-	-	-
장기보증금	36,168,504	-	-	-
매입채무	-	-	-	5,907,641
미지급금	-	-	-	13,534,147
미지급비용	-	-	-	24,168,814
단기예수보증금	-	-	-	2,051,101
단기차입금	-	-	-	185,000,000
장기미지급금	-	-	-	2,678,842
장기예수보증금	-	-	-	191,300
합 계	337,019,929	908,362	567,910	233,531,845

(\*) 보유현금은 제외하였습니다.



## ② 전기말

(단위: 천원)				
계정과목	당기손익인식 금융자산	대여금및 수취채권	매도가능 금융자산	상각후원가 측정 금융부채
현금및현금성자산(*)	-	97,019,501	-	-
단기금융상품	126,490	-	-	-
매출채권	-	149,826,254	-	-
미수금	-	2,859,784	-	-
비유동매도가능금융자산	-	-	1,038,155	-
장기금융기관예치금	-	14,551	-	-
장기금융상품	-	214,280	-	-
장기대여금	-	1,808,933	-	-
장기보통금	-	35,728,464	-	-
매입채무	-	-	-	6,341,157
미지급금	-	-	-	11,148,767
미지급비용	-	-	-	23,602,881
단기예수보통금	-	-	-	2,265,601
단기차입금	-	-	-	65,000,000
유동성장기차입금	-	-	-	25,000,000
장기미지급금	-	-	-	2,870,213
장기예수보통금	-	-	-	191,300
합 계	126,490	287,471,767	1,038,155	136,419,919

(\*) 보유현금은 제외하였습니다.

## 나. 주요 자금조달 원천

주요 자금조달 원천은 다음과 같습니다.

### (1) 단기차입금

당기말과 전기말 현재 연결실체의 단기차입금의 내역은 다음과 같습니다.

(단위: 천원)				
차 입 처	내 역	이자율(%)	당기말	전기말
KDB산업은행 외	일반대출	3.01~3.24	185,000,000	65,000,000

### (2) 장기차입금

당기말과 전기말 현재 연결실체의 장기차입금의 내역은 다음과 같습니다.

(단위: 천원)				
차 입 처	내 역	이자율(%)	당기말	전기말
(주)한국씨티은행 외	일반대출	-	-	25,000,000
차감: 유동성대체			-	(25,000,000)
차감 계			-	-

### (3) 자본위험관리

연결실체의 자본관리는 계속기업으로서의 존속능력을 유지하는 한편, 자본조달비용을 최소화하여 주주이익을 극대화하는 것을 그 목적으로 하고 있습니다. 연결실체의경영진은 자본구조를 주기적으로 검토하고 있습니다.

① 당기말과 전기말 현재 자본으로 관리하고 있는 항목의 내역은 다음과 같습니다.

(단위: 천원)		
구 분	당기말	전기말
부 채:		
단기차입금	185,000,000	65,000,000
유동성장기차입금	-	25,000,000
차 감:		
현금및현금성자산	(149,964,495)	(97,024,501)
단기금융상품	(639,392)	(126,490)
장기금융기관예치금	(15,901)	(14,551)
장기금융상품	-	(214,280)
차감계:	34,380,212	(7,379,822)
자 본	318,996,085	302,975,758

② 당기말과 전기말 현재의 연결실체의 부채비율은 다음과 같습니다.

(단위: 천원)		
구 분	당기말	전기말
부채총계	334,288,521	231,002,905
현금및현금성자산 차감	(149,964,495)	(97,024,501)
조정 부채	184,324,026	133,978,404
자본총계	318,996,085	302,975,758
조정 부채 비율	57.78%	44.22%

## 5. 부외거래

- 본문 'XI. 그 밖에 투자자 보호를 위하여 필요한 사항' 중 '3. 우발부채등'을 참고하시기 바랍니다

## 6. 그 밖에 투자의사결정에 필요한 사항

가. 중요한 회계정책 및 추정에 관한 사항

- 본문 'III. 재무에 관한 사항'을 참조하시기 바랍니다.

나. 법규상의 규제에 관한 사항

- 본문 'XI. 그 밖에 투자자 보호를 위하여 필요한 사항' 중 '3. 우발부채등'과 '4. 제재현황 등 그 밖의 사항'을 참조하시기 바랍니다.

다. 파생상품 및 위험관리정책에 관한 사항

- 본문 'II. 사업의 내용' 중 '6. 시장위험과 위험관리'를 참조하시기 바랍니다.

## V. 감사인의 감사의견 등

### 1. 회계감사인의 감사의견 등

#### 가. 회계감사인의 명칭 및 감사의견

##### 1) 연결재무제표에 대한 감사인의 감사의견

사업연도	감사인	감사의견	감사보고서 특기사항
제12기(당기)	삼정회계법인	적정	-
제11기(전기)	삼정회계법인	적정	-
제10기(전전기)	삼정회계법인	적정	-

##### 2) 재무제표에 대한 감사인의 감사의견

사업연도	감사인	감사의견	감사보고서 특기사항
제12기(당기)	삼정회계법인	적정	-
제11기(전기)	삼정회계법인	적정	-
제10기(전전기)	삼정회계법인	적정	-

#### 나. 감사용역 체결현황

(단위: 천원)

사업연도	감사인	내 용	보수	총소요시간
제12기(당기)	삼정회계법인	별도 및 연결 재무제표 검토 별도 및 연결 재무제표 감사	125,000	2,388시간 (연결감사 포함)
제11기(전기)	삼정회계법인	상동	99,000	1,636시간 (연결감사 포함)
제10기(전전기)	삼정회계법인	상동	90,000	1,458시간 (연결감사 포함)

3. 회계감사인과의 비감사용역 계약체결 현황은 다음의 표에 따라 기재한다.

사업연도	계약체결일	용역내용	용역수행기간	용역보수	비고
제12기(당기)	-	-	-	-	-
제11기(전기)	-	-	-	-	-
제10기(전전기)	-	-	-	-	-

### 2. 회계감사인의 변경

당사는 제10기(2016년) 사업년도부터 제12기(2018년) 사업년도에 대한 외부감사인이었던 삼정회계법인과의 감사계약이 만료됨에 따라, 제13기(2019년) 사업년도와 연속하는 2개 사업년도에 대한 외부감사인으로 한영회계법인을 재선임하였습니다.

당사는 '주식회사의 외부감사에 관한 법률(이하 외감법)' 제 4조 제1항에 따라 2019년 2월 14일에 개최된 감사인선임위원회에서 「제1호 의안 : 제13기(2019.1.1~2019.12.31) 및 연속하는 2개 사업년도의 외부감사인 선임의 건」을 상정하여 외부감사인 선임에 대한 승인을 요청하여 원안대로 의결하였습니다.

### 3. 내부통제에 관한 사항

#### 가. 내부통제

당사의 내부감시장치는 다음과 같으며 그 기능은 다음과 같습니다.

- 이사회 : 이사의 직무집행을 감독합니다.
- 감 사 : 이사의 직무집행을 감사합니다. 이를 위하여 이사에 대하여 영업에 관한 보고를 요구하거나 회사의 업무상태와 재산상태를 조사합니다.
- 내부감사부서 : 부서의 업무를 감사합니다. 이를 위하여 일상감사, 정기감사, 수시감사, 특별감사, 시재감사를 수행합니다.
- 기타의 내부감시장치 : 감사는 직무를 수행하기 위하여 필요한 때에는 자회사에 대하여 영업의 보고를 요구하거나 자회사의 업무상태와 재산 상태를 조사합니다.

사업보고서 제출기준일 현재 내부감시장치는 효과적으로 작동되고 있으며, 감사 결과 지적사항 등은 없습니다.

#### 나. 내부회계관리제도

- 공시대상기간 중 내부회계관리자 및 회계감사인이 내부회계관리제도에 대한 문제점 또는 개선방안 등의 지적사항은 없습니다.

## VI. 이사회 등 회사의 기관에 관한 사항

### 1. 이사회에 관한 사항

#### 가. 이사의 구성

##### 1) 이사의 구성 개요

2018년 12월 31일 기준으로 2명의 사내이사, 2명의 기타비상무이사 및 3명의 사외이사, 총 7명으로 구성되어 있습니다. 보고서 제출일 현재 당사의 이사회는 2019년 3월 29일 정기주주총회에서 선임된 이사 포함, 2명의 사내이사, 2명의 기타비상무이사 및 3명의 사외이사, 총 7명으로 구성되어 있습니다. 당사의 이재진 대표이사가 이사회 의장을 겸직하고 있으며, 의장선임 및 겸직의 주요 사유는 경영진의 의사결정 및 회사정책의 연속성을 유지하는데 있습니다. 각 이사의 주요 이력 및 담당업무는 『Ⅷ.임원 및 직원 등에 관한 사항』을 참조하시기 바랍니다.

##### 2) 사외이사 현황

(기준일: 2018.12.31 현재)

성명	주요 경력	최대주주등과의 이해관계	대내외 교육 참여현황	비고
김 중 현	2008 - 2009 국가과학기술위원회 사회기반기술위원회 위원장 과학기술부 나조조정기술위원회 분과장 기획재정부 재정정책자문위원 2009 - 2010 교육과학기술부 제2차관 現) 연세대학교 공과대학 화공, 생명공학부 화학공학 전공 교수	없음	없음	2018.03.30 정기주주총회 재선임
문 용 호	1996 - 1999 서울고등법원 판사 2004 - 2006 서울동부지방법원 부장판사 2006 - 2007 특허법원 부장판사 現) 법무법인 세종 변호사	없음	없음	2018.03.30 정기주주총회 재선임
신 현 웅	1998 - 1999 문화체육관광부 차관 1999 - 2001 새천년준비위원회 상임위원장 2003 - 2005 연세대학교 정경대학원 초빙교수 現) 웅진재단 이사장	없음	없음	2016.03.25 정기주주총회 신규선임

※ 공시 서류작성 기준일 이후인 2019년 3월 29일 당사 제12기 정기 주주총회에서 신현웅 사외이사가 재선임됨

#### 사외이사 교육 미실시 내역

사외이사 교육 실시여부	사외이사 교육 미실시 사유
미실시	당사의 사외이사는 해당 분야의 전문가로서 전문성을 갖추고 있어 별도의 교육을 실시하지 않았으나, 회사의 현황 및 이사의 의무, 주요 현안 등에 대해서는 선임시 또는 필요시 수시로 전달하고 있습니다.

## 나. 중요의결사항 등

회차	개최일자	의안내용	사외이사 등의 성명			사내이사, 기타비상무이사의 성명			
			김중현	문용호	신현웅	이재진	강윤구	안지용(주2)	윤형덕(주3)
			찬 반 여 부			찬 반 여 부			
1회차	2018.02.08	보고 1 : 내부회계관리제도 운영 현황 보고	-	-	-	-	-	-	-
		의안 1 : 제11기(2017년) 연결/별도 재무제표 승인의 건	찬성	찬성	찬성	찬성	찬성	-	불참
		의안 2 : 제11기(2017년) 영업보고서 승인의 건	찬성	찬성	찬성	찬성	찬성	-	불참
		의안 3 : 제11기(2017년) 현금배당 결정의 건	찬성	찬성	찬성	찬성	찬성	-	불참
		의안 4 : 주식매수선택권 부여의 건	찬성	찬성	찬성	찬성	찬성	-	불참
		의안 5 : 이사회 규정 개정의 건	찬성	찬성	찬성	찬성	찬성	-	불참
		의안 6 : 경영위원회 규정 개정의 건	찬성	찬성	찬성	찬성	찬성	-	불참
		의안 7 : 2018년 특수관계인과의 거래 총액 한도 승인의 건	찬성	찬성	찬성	찬성	찬성	-	불참
		의안 8 : 경영위원회 위원 선임의 건	찬성	찬성	찬성	찬성	찬성	-	불참
2회차	2018.03.07	의안 1 : 이사 후보 추천의 건	찬성	찬성	찬성	찬성	찬성	-	불참
		의안 2 : 감사 후보 추천의 건	찬성	찬성	찬성	찬성	찬성	-	불참
		의안 3 : 제11기 정기주주총회 소집의 건	찬성	찬성	찬성	찬성	찬성	-	불참
		의안 4 : 제11기 정기주주총회 전자투표제도 도입의 건	찬성	찬성	찬성	찬성	찬성	-	불참
3회차	2018.05.08	보고 1 : 2018년 1분기 결산실적 보고	-	-	-	-	-	-	불참
4회차	2018.06.18	의안 1 : 주주명부 폐쇄 및 기준일 설정의 건	찬성	찬성	찬성	찬성	찬성	찬성	불참
5회차	2018.07.05	의안 1 : 이사 후보 추천의 건	찬성	찬성	찬성	찬성	찬성	불참	불참
		의안 2 : 제12기 임시 주주총회 소집의 건	찬성	찬성	찬성	찬성	찬성	불참	불참
		의안 3 : 위임전결규정 신설의 건(주1)	반대	반대	반대	찬성	찬성	불참	불참
		의안 4 : 대표이사 선임의 건	찬성	찬성	찬성	찬성	찬성	불참	불참
6회차	2018.07.31	의안 1 : 대표이사 선임의 건	찬성	찬성	찬성	찬성	찬성	불참	불참
		의안 2 : 경영위원회 선임의 건	찬성	찬성	찬성	찬성	찬성	불참	불참
		의안 3 : 계열회사와의 거래 승인의 건	찬성	찬성	찬성	찬성	찬성	불참	불참
7회차	2018.08.09	보고 1 : 2018년 2분기 결산실적 보고	-	-	-	-	-	불참	불참
8회차	2018.08.31	의안 1 : 신주 발행(유상증자)의 건	찬성	찬성	찬성	찬성	찬성	불참	불참
9회차	2018.10.02	의안 1 : 신주발행(유상증자) 일정 변경의 건	찬성	찬성	찬성	찬성	찬성	불참	불참
10회차	2018.10.17	의안 1 : 신주발행(유상증자) 일정 변경의 건	찬성	찬성	찬성	찬성	찬성	불참	불참
11회차	2018.10.29	의안 1 : 타법인 주식 취득의 건	찬성	찬성	찬성	찬성	찬성	찬성	불참
12회차	2018.11.12	보고 1 : 2018년 3분기 결산실적 보고	-	-	-	-	-	-	-
13회차	2018.12.14	의안 1 : 신규 자금 대출의 건	찬성	찬성	찬성	찬성	찬성	불참	불참
14회차	2018.12.28	의안 1 : 자산 매각의 건	찬성	찬성	찬성	찬성	찬성	찬성	불참
		의안 2 : 사건 수임 의뢰의 건	찬성	-	찬성	찬성	찬성	찬성	불참

(주1) 윤영근 사내이사, 김중현 사외이사, 문용호 사외이사, 신현웅 사외이사가 추가검토 필요성을 제기하며 반대의사 표시

(주2) 안지용 기타비상무이사는 2회차 이후인 2018년 3월 30일 주주총회에서 선임되어 1,2회차 및 (주)웅진 사내이사로서 의결권이 제한되는 이사회는 참석하지 않음.

(주3) 윤형덕 기타비상무이사는 (주)웅진 의 특수관계자로서 의결권이 제한되는 이사회는 참석하지 않음.

※ 상기 현황은 보고서 작성기준일인 2018년 12월 31일 기준임

## 다. 이사회내 위원회

### 1) 이사회 내 위원회 구성 현황

위원회명	구성	소속 이사명	설치목적 및 권한사항	비 고
경영위원회	사내이사 2명	이재진(사내이사/위원장), 강윤구(사내이사)	이사회가 위임한 경영활동에 관한 사항 심의 의결 (하단 기재내용 참조)	-

※ 상기 현황은 보고서 작성기준일인 2018년 12월 31일 기준임

## □ 경영위원회

### - 권한사항

- ① 위원회는 이사회의 규정 및 결의에 따라 그 업무를 수행하며, 이사회가 위임한 사안에 대하여 심의하고 의결한다.
- ② 경영위원회는 본 위원회가 심의·의결한 사안에 관한 회사의 업무집행에 대하여 관리·감독할 수 있다.

- 부의사항 : 경영위원회에 부의할 사항은 다음과 같다.

### ① 경영에 관한 사항

1. 회사의 연간 또는 중장기 경영방침 및 전략
2. 노조정책에 관한 중요사항
3. 지점, 공장, 사무소, 사업장의 설치, 이전 또는 폐지
4. 국내 학원의 설립, 폐원, 명의 변경 또는 이전
5. 기타 주요 경영현안

### ② 재무에 관한 사항

1. 자기자본의 10% 이상 20% 미만의 자금 차입 연장

③ 금융관행 또는 대외거래선의 내규, 공공기관의 요청 등에 의해 이사회 의사록에 준하는 의사록을 대외거래선이 요구할 경우

④ 기타 회사의 업무집행과 관련한 경영사항 및 이사회에서 위임한 사항

⑤ 경영위원회의 부의사항 중 공공기관 및 대외거래선 등이 필히 이사회 의사록을 요구하는 경우에는 해당 안건을 이사회 안건으로 상정하여 처리하도록 한다.

⑥ 경영위원회에서 필요하다고 판단되는 경우 부의안건을 이사회에 상정할 수 있다.

## 2) 이사회내 위원회 활동내용

위원회명	구성원	활동내역			이사의 성명	
		개최일자	의안내용	가결여부	이재진	강윤구
경영위원회	윤새봄(위원장), 윤영근(사내이사), 강윤구(사내이사)	2018.02.14	의안 1 : 웅진북클럽학습센터 개원의 건	가결	-	찬성
			의안 2 : 북클럽스터디센터 증설의 건	가결	-	찬성
			의안 3 : 웅진북클럽 투게더센터 설립자(운영자) 변경의 건	가결	-	찬성
	윤영근(위원장)	2018.03.20	의안 1 : 웅진북클럽학습센터 개원의 건	가결	-	찬성
		2018.03.30	의안 1 : 웅진북클럽학습센터 개원의 건 의안 2 : 웅진북클럽학습센터 이전 및 명칭 변경의 건	가결 가결	- -	찬성 찬성
	윤영근(위원장)	2018.07.10	의안 1 : 웅진북클럽학습센터 개원의 건	가결	-	찬성



	강윤구(사내이사)		의안 2 : 웅진북클럽학습센터 증원 및 주소 변경의 건	가결	-	찬성
			의안 3 : 북클럽스터디센터 명칭 변경 및 이전/증원의 건	가결	-	찬성
			의안 4 : 웅진북클럽학습센터 내부시설 변경의 건	가결	-	찬성
			의안 5 : 북클럽스터디센터 폐원의 건	가결	-	찬성
	이재진(위원장), 윤영근(사내이사), 강윤구(사내이사)	2018.08.10	의안 1 : 웅진북클럽학습센터 개원의 건	가결	찬성	찬성
			의안 2 : 북클럽스터디센터 증원 및 주소변경의 건	가결	찬성	찬성
			의안 3 : 씽크빅학습센터 명칭 변경의 건	가결	찬성	찬성
			의안 4 : 웅진북클럽학습센터 내부시설 변경의 건	가결	찬성	찬성
		2018.09.12	의안 1 : 웅진북클럽학습센터 개원의 건	가결	찬성	찬성
			의안 2 : 북클럽스터디센터 명칭 변경 및 증원의 건	가결	찬성	찬성
			의안 3 : 북클럽스터디센터 명칭 변경의 건	가결	찬성	찬성
			의안 4 : 북클럽스터디센터 내부시설 변경의 건	가결	찬성	찬성
			의안 5 : 웅진북클럽 원격학원 설립/운영자(법인) 변경의 건	가결	찬성	찬성
			의안 6 : 웅진북클럽 원격학원 교육과정 추가(변경)의 건	가결	찬성	찬성
		2018.10.12	의안 1 : 웅진북클럽학습센터 개원의 건	가결	찬성	찬성
			의안 2 : 북클럽스터디센터 명칭 변경의 건	가결	찬성	찬성
			의안 3 : 북클럽스터디센터 내부시설 변경의 건	가결	찬성	찬성
		2018.11.09	의안 1 : 웅진북클럽학습센터 개원의 건	가결	찬성	찬성
			의안 2 : 북클럽스터디센터 증설,주소변경,학원명 변경의 건	가결	찬성	찬성
			의안 3 : 북클럽스터디센터 명칭 변경의 건	가결	찬성	찬성
			의안 4 : 북클럽스터디센터, 웅진북클럽스터디센터 증설의건	가결	찬성	찬성
			의안 5 : 북클럽스터디센터 내부시설 변경의 건	가결	찬성	찬성
	이재진(위원장), 강윤구(사내이사)	2018.12.18	의안 1 : 웅진북클럽학습센터 개원의 건	가결	찬성	찬성
			의안 2 : 북클럽스터디센터 증설,주소변경,학원명 변경의 건	가결	찬성	찬성
			의안 3 : 북클럽스터디센터 증설,주소변경,내부시설 변경의 건	가결	찬성	찬성
			의안 4 : 북클럽스터디센터, 웅진북클럽스터디센터 내부시설 변경의 건	가결	찬성	찬성
			의안 5 : 웅진북클럽학습센터 폐원의 건	가결	찬성	찬성

※ 안지용 기타비상무이사는 2회차 이후인 2018년 3월 30일 주주총회에서 선임되어 1,2회차 및 (주)웅진 사내이사로서 의결권이 제한되는 이사회는참석하지 않음.

※ 상기 현황은 보고서 작성기준일인 2018년 12월 31일 기준임

## 라. 이사의 독립성

### 1) 이사의 선임

이사는 주주총회에서 선임하며, 주주총회에서 선임할 이사 후보자는 이사회(사내이사 및 사외이사)가 선정하여 주주총회에 제출할 의안으로 확정하고 있습니다.

이사의 선임 관련하여 관련 법규에 의거한 주주제안이 있는 경우, 이사회는 적법한 범위 내에서 이를 주주총회에 의안으로 제출하고 있습니다.

당사의 이사 7명에 대한 각각의 추천인 및 최대주주 또는 주요주주와의 관계 등은 다음과 같습니다.

(기준일: 2018년 12월 31일)

직명	성명	추천인	활동분야(담당업무)	회사와의 거래	선임배경	연임횟수	임기	최대주주 또는 주요주주와의 관계
사내이사	이재진	이사회	대표이사	-	당사의 해당 사업 분야 전문가	신규	3년	계열회사 임원 (㈜웅진씽크빅)
	강윤구		미래교육사업본부장	-	당사의 해당 사업 분야 전문가	신규	3년	/ 지배회사의 임원 및 주요주주
기타비상무이사	윤형덕		기타비상무이사	-	당사의 해당 사업 분야 전문가	신규	3년	계열회사 임원 (㈜웅진씽크빅, 웅진에너지㈜, ㈜웅진투투㈜, ㈜웅진에버스카이) / 지배회사의 최대주주
	안지용		기타비상무이사	-	당사의 해당 사업 분야 전문가	신규	3년	계열회사 임원 (₩웅진씽크빅, 웅진에너지㈜, (주)웅진플레이도시 임원) / 지배회사의 임원

사외이사	문 용 호		사외이사	-	법무분야 전문가	연임(2회)	3년	계열회사 임원 (주동진생크빅)
	김 중 현		사외이사	-	당사의 해당 사업 분야 전문가	연임(2회)	3년	계열회사 임원 (주동진생크빅)
	신 현 웅		사외이사	-	당사의 해당 사업 분야 전문가	신규	3년	계열회사 임원 (주동진생크빅)

※ 공시 서류작성 기준일 이후인 2019년 3월 29일 윤형덕 기타비상무이사는 기간만료로 퇴임함

※ 공시 서류작성 기준일 이후인 2019년 3월 29일 당사 제12기 정기 주주총회에서 채진호 기타비상무이사가 신규 선임됨

※ 공시 서류작성 기준일 이후인 2019년 3월 29일 당사 제12기 정기 주주총회에서 신현웅 사외이사가 재선임됨

## 2) 사외이사 후보 추천위원회 구성

- 해당사항 없음

## 2. 감사제도에 관한 사항

### 가. 감사기구 관련 사항

#### 1) 감사의 인적사항

성 명	주 요 경 력	비 고
박 영 배	前) 안진회계법인 공인회계사	상근감사

### 나. 감사의 독립성

- ① 감사는 당사의 회계 및 업무를 감사한다.
- ② 감사는 이사회에 출석하여 의견을 진술할 수 있다.
- ③ 감사는 회의 목적사항과 소집의 이유를 기재한 서면을 이사회에 제출하여 임시총회의 소집을 청구할 수 있다.
- ④ 감사는 그 직무를 수행하기 위하여 필요한 때에는 자회사에 대하여 영업의 보고를 청구할 수 있다.

### 다. 감사의 주요 활동내역

회차	개최일자	의안내용	사외이사 등의 성명		
			김중현 (출석률: 100.0%)	문용호 (출석률: 100.0%)	신현웅 (출석률: 100.0%)
			찬 반 여 부		
1회차	2018.02.08	보고 1 : 내부회계관리제도 운영 현황 보고 의안 1 : 제11기(2017년) 연결/별도 재무제표 승인의 건 의안 2 : 제11기(2017년) 영업보고서 승인의 건 의안 3 : 제11기(2017년) 현금배당 결정의 건 의안 4 : 주식매수선택권 부여의 건 의안 5 : 이사회 규정 개정의 건- 의안 6 : 경영위원회 규정 개정의 건 의안 7 : 2018년 특수관계인과의 거래 총액 한도 승인의 건	- 찬성 찬성 찬성 찬성 찬성 찬성 찬성 찬성	- 찬성 찬성 찬성 찬성 찬성 찬성 찬성 찬성	- 찬성 찬성 찬성 찬성 찬성 찬성 찬성 찬성

		의안 8 : 경영위원회 위원 선임의 건			
2회차	2018.03.07	의안 1 : 이사 후보 추천의 건	찬성	찬성	찬성
		의안 2 : 감사 후보 추천의 건	찬성	찬성	찬성
		의안 3 : 제11기 정기주주총회 소집의 건	찬성	찬성	찬성
		의안 4 : 제11기 정기주주총회 전자투표제도 도입의 건	찬성	찬성	찬성
3회차	2018.05.08	보고 1 : 2018년 1분기 결산실적 보고	-	-	-
4회차	2018.06.18	의안 1 : 주주명부 폐쇄 및 기준일 설정의 건	찬성	찬성	찬성
5회차	2018.07.05	의안 1 : 이사 후보 추천의 건	찬성	찬성	찬성
		의안 2 : 제12기 임시 주주총회 소집의 건	찬성	찬성	찬성
		의안 3 : 위임전결규정 신설의 건(주1)	반대	반대	반대
		의안 4 : 대표이사 선임의 건	찬성	찬성	찬성
6회차	2018.07.31	의안 1 : 대표이사 선임의 건	찬성	찬성	찬성
		의안 2 : 경영위원회 선임의 건	찬성	찬성	찬성
		의안 3 : 계열회사와의 거래 승인의 건	찬성	찬성	찬성
7회차	2018.08.09	보고 1 : 2018년 2분기 결산실적 보고	-	-	-
8회차	2018.08.31	의안 1 : 신주 발행(유상증자)의 건	찬성	찬성	찬성
9회차	2018.10.02	의안 1 : 신주발행(유상증자) 일정 변경의 건	찬성	찬성	찬성
10회차	2018.10.17	의안 1 : 신주발행(유상증자) 일정 변경의 건	찬성	찬성	찬성
11회차	2018.10.29	의안 1 : 타법인 주식 취득의 건	찬성	찬성	찬성
12회차	2018.11.12	보고 1 : 2018년 3분기 결산실적 보고	-	-	-
13회차	2018.12.14	의안 1 : 신규 자금 대출의 건	찬성	찬성	찬성
14회차	2018.12.28	의안 1 : 자산 매각의 건	찬성	찬성	찬성
		의안 2 : 사건 수임 의뢰의 건	찬성	-	찬성

## 감사 교육 실시 현황

교육일자	교육실시주체	주요 교육내용
2018년 09월 13일	삼정회계법인	내부회계관리제도 개정내용 및 기업대응

## 마. 감사 지원조직 현황

부서(팀)명	직원수(명)	직위(근속연수)	주요 활동내역
윤리경영팀	3	부장/차장/과장(6년)	내부감사

## 바. 준법지원인 현황

당사는 보고서 작성일 현재 준법지원인 및 지원조직이 없습니다.

# 3. 주주의 의결권 행사에 관한 사항

## 가. 투표제도

- 사업보고서 작성기준일 현재 집중투표제, 서면투표제를 채택하고 있지 않습니다.
- 2019년 3월 6일 이사회 결의로 제12기 정기 주주총회에 한하여 전자투표를

도입하였습니다.

#### **나. 소수주주권**

당사는 공시대상 기간 중 소수주주권이 행사되지 않았습니다.

#### **다. 경영권 경쟁**

당사는 공시대상 기간 중 경영권 경쟁이 발생하지 않았습니다.

## VII. 주주에 관한 사항

### 1. 최대주주 및 특수관계인의 주식소유 현황

(기준일 : 2018년 12월 31일 )

(단위 : 주, %)

성명	관계	주식의 종류	소유주식수 및 지분율				비고
			기초		기말		
			주식수	지분율	주식수	지분율	
(주)웅진	최대주주	의결권 있는 보통주	8,422,729	24.33	8,422,729	24.33	-
윤형덕	등기임원	의결권 있는 보통주	982,639	2.84	982,639	2.84	-
윤새봄	계열사임원	의결권 있는 보통주	982,639	2.84	982,639	2.84	-
신승철	계열사임원	의결권 있는 보통주	20,484	0.06	20,484	0.06	-
강윤구	등기임원	의결권 있는 보통주	4,770	0.01	4,770	0.01	-
최일동	미등기임원	의결권 있는 보통주	26,790	0.08	26,790	0.08	-
김종식	계열사임원	의결권 있는 보통주	6,018	0.02	6,018	0.02	-
김명수	친인척	의결권 있는 보통주	100,418	0.29	100,418	0.29	-
허순정	계열사임원	의결권 있는 보통주	0	0.00	1,250	0.00	-
한영숙	계열사임원	의결권 있는 보통주	0	0.00	7,688	0.02	-
최삼락	미등기임원	의결권 있는 보통주	0	0.00	5,882	0.02	-
윤시훈	친인척	의결권 있는 보통주	1,795	0.01	1,795	0.01	-
(주)웅진씽크빅	자사주	의결권 있는 보통주	1,601,304	4.63	1,601,304	4.63	-
계		의결권 있는 보통주	12,151,986	35.10	12,166,806	35.14	-
		의결권 없는 우선주	-	-	-	-	-

최대주주명 : (주)웅진

특수관계인의 수 : 12 명

- 2018년 11월 장운선 비등기임원 (소유주식수 2,400주)이 사임함에 따라 작성기준일 기준 특수관계인에서 제외됨.
- ※ 허순정 계열사 임원, 한영숙 계열사 임원은 2018년 특수관계인에 포함됨에 따라 기초지분율은 0으로 기재함
- 최상락 미등기임원은 작성기준일 이후인 2019년 1월 특수관계인에 포함되었으나 2019년 1월 25일 당사가 공시한 최대주주등소유주식변동신고서에 특수관계인으로 공시함에 따라 보수적 측면에서 특수관계인으로 표시함

## 2. 최대주주의 현황

### 가. 최대주주의 개요((주)웅진 / (舊) (주)웅진홀딩스)

공시서류 제출일 현재 당사의 최대주주인 (주)웅진의 지분(율)은 8,422,729주(24.33%)이며, 특수관계자를 포함하여 12,166,806주(35.14%)입니다.

(주)웅진은 공정거래법상 지주회사(持株會社, Holding Company)로서, 현재 그룹의 사업영역 조정 및 투자를 담당하고 있습니다.

공시서류 작성 기준일 현재 총 15개의 계열회사(국내 13개사, 해외 2개사)가 있으며, 동사가 지배하는 자회사는 웅진그룹의 모태가 되는 (주)웅진씽크빅을 중심으로 웅진에너지(주), (주)북센 등을 포함해 총 10개사입니다.

(주)웅진은 도서 및 교육출판물 제조·판매업 등을 주요 목적사업으로 하여 1983년 3월 21일 설립되어 1994년 11월 5일 한국거래소가 개설하는 유가증권시장에 주식을 상장하였습니다. 한편, 2007년 5월 1일자로 상호를 주식회사 웅진씽크빅에서 주식회사 웅진홀딩스로 변경하고, 동일자로 투자사업 부문과 교육문화사업부문을 분리하여 당사를 존속법인으로 하고 주식회사 웅진씽크빅을 신설법인으로 하는 인적분할을 실시하였으며, 분할이후 투자사업, IT 사업 등을 영위하고 있습니다. (주)웅진은 2012년 9월 26일 회생절차 개시 결정 이후 회생채무에 대한 변제재원 마련을 위하여 웅진코웨이(주) 지분전량과 웅진식품(주) 지분전량, 웅진케미칼(주) 지분전량을 매각하였으며, 채무자회생 및 파산에 관한 법률 제283조 제1항에 정한 회생절차종결의 요건을 구비하여 서울중앙지방법원으로부터 2014년 2월 11일자로 회생절차종결 결정을 받았습니다.

또한, (주)웅진은 「채무자 회생 및 파산에 관한 법률」 제212조 등에 의하여 2013년 12월 26일자로 물적분할을 통해 분할신설법인인 주식회사 태승엘피를 설립하였으며, 주식회사 태승엘피는 회생절차에 남아 부인권 소송 등을 계속 수행한 후 소송의결과에 따른 권리·의무를 분할존속회사인 (주)웅진에 이전할 예정입니다.

(주)웅진은 2015년 3월 27일 정기주주총회에서 정관 변경 승인을 통해 상호를 (주)웅진홀딩스에서 (주)웅진으로 변경하였습니다.

### 나. 최대주주의 기본정보

#### (1) 최대주주의 최대주주(법인 또는 단체)의 기본정보

명 칭	출자자수 (명)	대표이사 (대표조합원)		업무집행자 (업무집행조합원)		최대주주 (최대출자자)	
		성명	지분(%)	성명	지분(%)	성명	지분(%)
(주)웅진	16,272	신승철	-	-	-	윤형덕	14.16
		이수영	-	-	-	윤새봄	14.14

### 다. 최대주주의 변동내역

법인 또는 단체의 대표이사, 업무집행자, 최대주주의 변동내역

변동일	대표이사 (대표조합원)		업무집행자 (업무집행조합원)		최대주주 (최대출자자)	
	성명	지분(%)	성명	지분(%)	성명	지분(%)
2018년 04월 26일	-	-	-	-	윤형덕 윤새봄	+1.65 +1.65
2018년 07월 31일	신승철 이수영	-	-	-	-	-

※ 2018년 4월 26일 최대주주(윤형덕, 윤새봄) 2인은 (주)웅진의 의결권 있는 주식 각 120만주(총 240만주, 지분률 3.30%)를 장외매수 방법으로 취득함.

※ 2018년 7월 31일 이사회 결의로 각자대표(이재진, 신승철 대표)에서 각자대표(신승철, 이수영)으로 변경

## 라. 최대주주의 재무현황 (연결 기준)

(단위 : 백만원)

구 분	
법인 또는 단체의 명칭	(주)웅진
자산총계	759,854
부채총계	534,214
자본총계	225,640
매출액	290,412
영업이익	-84,222
당기순이익	-103,259

※ 최대주주의 재무현황은 2018년 12월 31일 기준임

## 3. 최대주주의 변동내역

- 해당사항 없음

## 4. 주식 소유현황

주식 소유현황

(기준일 : 2018년 12월 31일 )

(단위 : 주)

구분	주주명	소유주식수	지분율	비고
5% 이상 주주	(주)웅진(舊웅진홀딩스)	8,422,729	24.33	-
	-	-	-	-
우리사주조합		109,500	0.32	

※ 상기 소유주식수 및 지분율은 2018년 12월 31일 기준임

### 소액주주현황

(기준일 : 2018년 12월 31일 )

(단위 : 주)

구 분	주주	보유주식	비 고
-----	----	------	-----

	주주수	비율	주식수	비율	
소액주주	13,444	99.84	20,038,757	57.88	-

※ 상기 소액주주 현황은 2018년 12월 31일 기준임

※ 상기 소액주주는 발행주식 총수의 100분의 1에 미달하는 주식을 소유한 주주임

## 5. 주식사무

정관상 신주인수권의 내용	(주1)		
결산일	12월 31일	정기주주총회	3월 중
주주명부폐쇄시기	(주2) 결산기 최종일 익일 ~ 1월 10일		
주권의 종류	1, 5, 10, 50, 100, 500, 1000, 10000 주권 8권종		
명의개서대리인	한국예탁결제원		
주주의 특전	-	공고방법	당사 홈페이지

(주1)

제9조(신주인수권)

- ① 이 회사의 주주는 신주발행에 있어서 그가 소유한 주식수에 비례하여 신주의 배정을 받을 권리를 가진다.
- ② 이사회는 제1항의 규정에 불구하고 다음 각호의 어느 하나에 해당하는 경우에는 주주 외의 자에게 이사회 결의로 신주를 배정할 수 있다.
  1. 관계법규의 규정에 의하여 주주우선공모의 방식으로 신주를 발행하는 경우
  2. 발행주식총수의 100분의 30을 초과하지 않는 범위 내에서 일반공모의 방식으로 신주를 발행하는 경우
  3. 관계법규의 규정에 의하여 우리사주조합원에게 신주를 우선배정하는 경우
  4. 관계법규의 규정에 의하여 주식매수선택권의 행사로 인하여 신주를 발행하는 경우
  5. 발행주식총수의 100분의 30을 초과하지 않는 범위 내에서 주식예탁증서(DR) 발행에 따라 신주를 발행하는 경우
  6. 발행주식총수의 100분의 30을 초과하지 않는 범위 내에서 긴급한 자금조달을 위하여 국내외 금융기관 또는 기관투자자에게 신주를 발행하는 경우
  7. 발행주식총수의 100분의 30을 초과하지 않는 범위 내에서 사업상 중요한 기술도입, 연구개발, 생산·판매·자본채휴를 위하여 그 상대방에게 신주를 발행하는 경우
  8. 발행주식총수의 100분의 30을 초과하지 않는 범위 내에서 기타 회사 경영상 목적 달성을 위하여 필요한 경우
- ③ 제2항에 따라 주주외의 자에게 신주를 배정하는 경우 상법 제 416조 제1호, 제2호, 제2호의2, 제3호 및 제4호에서 정하는 사항을 그 납입기일의 2주 전까지 주주에게 통지하거나 공고하여야 한다.
- ④ 주주가 신주인수권을 포기 또는 상실하거나 신주배정에서 단주가 발생하는 경우에 그 처리방법은 이사회 결의로 정한다.
- ⑤ 제2항 각호의 어느 하나의 방식에 의해 신주를 발행할 경우에는 발행할 주식의 종류와 수 및 발행가격 등은 이사회 결의로 정한다.

(주2)

제12조(주주명부의 폐쇄 및 기준일)

- ① 이 회사는 매년 1월 1일부터 1월 10일까지 권리에 관한 주주명부의 기재변경을 금지한다.
- ② 이 회사는 매년 12월 31일 최종일의 주주명부에 기재되어 있는 주주를 그 결산기에 관한 정기주주총회에서 권리를 행사할 주주로 한다.



③ 임시주주총회의 소집, 기타 필요한 경우에는 이사회 결의에 의하여 이를 2주간 전에 공고한 후 3월을 초과하지 않는 일정한 기간을 정하여 주주명부를 폐쇄하거나 기준일을 정할 수 있다. 이사회가 필요하다고 인정하는 경우에는 주주명부를 폐쇄하거나 기준일을 함께 정할 수 있다.

## 6. 주가 및 주식거래실적

(단위 : 원, 주)

구 분		2018년 7월	2018년 8월	2018년 9월	2018년 10월	2018년 11월	2018년 12월
주가 (보통주)	최 고	6,390	6,560	4,900	4,725	4,310	3,450
	최 저	5,800	5,960	4,500	3,920	3,870	2,645
	평 균	6,051	4,729	4,729	4,395	4,092	2,958
거래량	최고(일)	136,604	270,922	6,484,481	3,459,301	411,842	586,722
	최저(일)	11,398	13,264	200,394	96,972	96,661	92,725
	월간(천주)	1,137	974	18,347	9,681	3,948	5,613

※ 상기 주가는 종가 기준임

※ 상기 월간 거래량은 천 주 단위임

## VIII. 임원 및 직원 등에 관한 사항

### 1. 임원 및 직원의 현황

#### 가. 임원 현황

(기준일 : 2018년 12월 31일 )

(단위 : 주)

성명	성별	출생년월	직위	등기임원 여부	상근 여부	담당 업무	주요경력	소유주식수		최대주주의 관계	재직기간	임기 만료일
								의결권 있는 주식	의결권 없는 주식			
이재진	남	1972.09	전무	등기임원	상근	대표이사	연세대학교 경제학과 연세대 정보대학원 석사 前) (주)웅진 사업총괄본부장 前) (주)웅진 대표이사(각자대표)	0	0	계열회사 임원	2018.07.31~	2021.07.30
강윤구	남	1969.08	전무	등기임원	상근	미래교육사업본부장	University of Pennsylvania Wharton School(MBA) 前) Booz Allen Hamilton 이사 前) ㈜웅진씽크빅 전략기획본부장 現) ㈜웅진씽크빅 교육문화사업본부장	4,770	0	계열회사 임원	2017.03.31~	2020.03.30
윤형덕	남	1977.07	전무	등기임원	비상근	기타비상무이사	University of Washington 前) 웅진코웨이㈜ 경영기획실장 現) ㈜웅진투투랩 대표이사	982,639	0	계열회사 임원	2016.03.25~	2019.03.24
문용호	남	1958.06	사외이사	등기임원	비상근	사외이사	서울대학교 법학과 現) 법무법인 세종 변호사	0	0	계열회사 임원	2018.03.30~	2021.03.29
김중현	남	1955.07	사외이사	등기임원	비상근	사외이사	Lehigh University 前) 교육과학기술부 제2차관 現) 연세대학교 공과대학 화공, 생명공학부 화학공학 전공교수	0	0	계열회사 임원	2018.03.30~	2021.03.29
신현웅	남	1943.06	사외이사	등기임원	비상근	사외이사	서울대학교 지리학과 서울대학교 행정대학원 행정학 석사 前) 문화체육관광부 차관 現) 웅진재단 이사장	0	0	계열회사 임원	2016.03.25~	2019.03.24
안지용	남	1972.01	전무	등기임원	비상근	기타비상무이사	연세대학교 경영학과 前) 삼정KPMG 공인회계사 前) 도레이케미칼㈜ 경영지원본부 재정담당 임원 現) ㈜웅진 기획조정실장	0	0	계열회사 임원	2018.03.30~	2021.03.29
김정현	남	1970.03	상무	미등기임원	상근	단행본사업본부장	중앙대학교 신문방송학과 前) YTN 사회부 취재기자 前) ㈜웅진씽크빅 경영기획실장 現) ㈜웅진씽크빅 단행본사업본부장	0	0	계열회사 임원	2011.02.14~	-
최일동	남	1969.06	상무보	미등기임원	상근	교육문화사업본부장	고려대학교 국어국문학과 前) ㈜웅진씽크빅 영어학원 사업단장 前) ㈜웅진씽크빅 경인사업본부 사업본부장 現) ㈜웅진씽크빅 교육문화사업본부장	26,790	0	계열회사 임원	1995.02.16~	-
박영배	남	1982.02	감사	등기임원	상근	상근감사	중앙대학교 경영학과 前) 안진회계법인 회계사 現) ㈜웅진씽크빅 상근감사	0	0	계열회사 임원	2018.03.30~	2021.03.29

※ 미등기임원으로 당사에 재직할 경우 임기만료일의 기재를 생략함

사업보고서 공시작성 기준일 이후인 2019년 1월 22일 최상락 상무보가 임원으로 선임됨

당사 제12기 정기 주주총회(2019년 3월 29일)에서 신현웅 사외이사가 재선임, 채진호 기타비상무이사가 신규선임됨

등기임원의 겸직현황은 다음과 같음

성명	겸직현황(이사 또는 감사)
이재진	(주)복센 기타비상무이사, (주)렉스필드컨트리클럽 기타비상무이사, (주)오피엠에스 기타비상무이사, 상주폴리실리콘(주) 기타비상무이사, (주)웅진에버스카이 기타비상무이사
윤형덕	웅진에너지㈜ 기타비상무이사, ㈜웅진투투럽 대표이사
안지용	(주)웅진 사내이사, 웅진에너지㈜ 기타비상무이사, (주)웅진플레이도시 기타비상무이사

## 나. 직원 현황

(기준일 : 2018년 12월 31일 )

(단위 : 백만원)

사업부문	성별	직 원 수				합 계	평 균 근속연수	연간급여 총 액	1인평균 급여액	비고
		기간의 정함이 없는 근로자		기간제 근로자						
		전체	(단시간 근로자)	전체	(단시간 근로자)					
전체사업부문	남	295	－	134	105	429	5.5	18,077	59	－
전체사업부문	여	1,336	9	441	401	1,777	5.9	56,731	42	－
합 계		1,631	9	575	506	2,206	5.7	74,808	34	－

※ 상기 단기간 근로자에는 시간당 급여를 받는 '투게더'(화상교육)교사를 포함함

※ 상기 직원 평균 근속연수 및 1인 평균 급여액에는 투게더 교사 해당분을 제외함

## 다. 미등기임원 보수 현황

(기준일 : 2018년 12월 31일 )

(단위 : 백만원)

구 분	인원수	연간급여 총액	1인평균 급여액	비고
미등기임원	2	258	129	-

※ 사업보고서 공시작성 기준일 이후인 2019년 1월 22일 최상락 상무보가 임원으로 선임됨

## 2. 임원의 보수 등

<이사·감사 전체의 보수현황>

### 1. 주주총회 승인금액

(단위 : 백만원)

구 분	인원수	주주총회 승인금액	비고
사내·사외이사	8	2,000	-
감사	1	500	-

## 2. 보수지급금액

### 2-1. 이사·감사 전체

(단위 : 백만원)

인원수	보수총액	1인당 평균보수액	비고
10	1,274	103	-

- ※ 상기 인원수는 2018년 중 사임한 등기이사/감사 해당분을 포함함
- ※ 상기 보수총액은 2018년 중 사임한 등기이사/감사 해당분을 포함함
- ※ 상기 1인당 평균보수액은 2018년 12월 31일 현재 재직 중인 등기이사/감사의 인당 보수평균임

### 2-2. 유형별

(단위 : 백만원)

구 분	인원수	보수총액	1인당 평균보수액	비고
등기이사 (사외이사, 감사위원회 위원 제외)	3	528	175	-
사외이사 (감사위원회 위원 제외)	3	127	42	-
감사위원회 위원	-	-	-	-
감사	1	69	69	-

- ※ 상기 1인당 평균보수액은 2018년 12월 31일 현재 재직 중인 등기이사/감사들의 인당 보수평균임

## 3) 이사·감사의 보수지급 기준

구 분	사내·사외이사	감사
정관상 보수지급 기준	제39조(이사의 보수와 퇴직금) ① 이사의 보수는 주주총회 결의로 이를 정한다. ② 이사의 퇴직금의 지급은 주주총회의 결의를 거친 임원퇴직금지급규정에 의한다.	제40조의7(감사의 보수와 퇴직금) ① 감사의 보수는 주주총회의 결의로 이를 정한다. 감사의 보수결정을 위한 의안은 이사의 보수결정을 위한 의안과는 구분하여 의결하여야 한다. ② 감사의 퇴직금의 지급은 주주총회 결의를 거친 임원퇴직금지급규정에 의한다.

## 4) 이사·감사의 개인별 보수현황

### 1. 개인별 보수지급금액

(단위 : 백만원)

이름	직위	보수총액	보수총액에 포함되지 않는 보수
----	----	------	------------------

-	-	-	-
---	---	---	---

※ 당사는 이사·감사에게 지급한 개인별 보수가 5억원 이상인 경우가 없으므로 기재를 생략함

## 나. 주식매수선택권의 부여 및 행사현황

(단위 : 원)

구 분	인원수	주식매수선택권의 공정가치 총액	비고
등기이사	6	58	-
사외이사	3	-	-
감사위원회 위원 또는 감사	1	-	-
계	10	58	-

- ※ 상기 인원수 및 공정가치 총액은 2018년 중 사임한 등기임원 해당분을 포함함
- ※ 상기 주식매수선택권의 공정가치 총액은 미등기 이사를 제외한 등기이사에게 부여된 주식매수선택권의 총액이므로, 재무상태표상의 금액과 차이가 발생함
- ※ 주식매수선택권의 공정가치 총액 산출의 주요 가정은 다음과 같음
- 산정방법 : 공정가액접근법(옵션가격결정모형 중 Black-Scholes Model 적용)
  - 무위험이자율 : 기대행사기간에 상응하는 국고채 유통수익율
  - 예상주가변동성 : 주식매수선택권 부여일 당시 주가변동성 적용

(기준일 : 2018년 12월 31일 )

(단위 : 백만원, 주)

부여 받은자	관 계	부여일	부여방법	주식의 종류	변동수량			미행사 수량	행사기간	행사 가격
					부여	행사	취소			
서명지	-	2012.03.23	신주교부, 자기주식교부, 차액보상 중 선택	의결권 있는 보통주	8,334	-	-	8,334	2015.03.23~2022.03.2 2	13,900
신승철	-	2014.05.16	신주교부, 자기주식교부, 차액보상 중 선택	의결권 있는 보통주	50,000	-	-	50,000	2017.05.16~2024.05.1 5	7,830
윤영근	등기임원	2014.05.16	신주교부, 자기주식교부, 차액보상 중 선택	의결권 있는 보통주	50,000	-	-	50,000	2017.05.16~2024.05.1 5	7,830
강윤구 외 2명	등기임원	2014.05.16	신주교부, 자기주식교부, 차액보상 중 선택	의결권 있는 보통주	127,860	-	-	127,860	2017.05.16~2024.05.1 5	7,830
신원섭	직원	2014.05.16	신주교부, 자기주식교부, 차액보상 중 선택	의결권 있는 보통주	28,930	-	-	28,930	2017.05.16~2024.05.1 5	7,830
서영택	-	2014.05.16	신주교부, 자기주식교부, 차액보상 중 선택	의결권 있는 보통주	200,000	-	-	200,000	2017.05.16~2024.05.1 5	7,830
서명지 외 4명	-	2014.05.16	신주교부, 자기주식교부, 차액보상 중 선택	의결권 있는 보통주	195,596	-	78,930	116,666	2017.05.16~2024.05.1 5	7,830
신승철	-	2015.03.20	신주교부, 자기주식교부, 차액보상 중 선택	의결권 있는 보통주	20,000	-	-	20,000	2018.03.20~2025.03.1 9	8,510
장윤선	미등기임원	2015.03.20	신주교부, 자기주식교부, 차액보상 중 선택	의결권 있는 보통주	21,070	-	-	21,070	2018.03.20~2025.03.1 9	8,510
서영택	-	2015.03.20	신주교부, 자기주식교부, 차액보상 중 선택	의결권 있는 보통주	34,000	-	-	34,000	2018.03.20~2025.03.1 9	8,510

김정환	-	2015.03.20	신주교부, 자기주식교부, 차액보상 중 선택	의결권 있는 보통주	28,930	-	-	28,930	2018.03.20~2025.03.19	8,510
이정훈	-	2016.02.01	신주교부, 자기주식교부, 차액보상 중 선택	의결권 있는 보통주	50,000	-	-	50,000	2019.02.01~2026.01.31	11,210
김정현	미등기임원	2016.02.01	신주교부, 자기주식교부, 차액보상 중 선택	의결권 있는 보통주	21,070	-	-	21,070	2019.02.01~2026.01.31	11,210
최삼락	직원	2016.02.01	신주교부, 자기주식교부, 차액보상 중 선택	의결권 있는 보통주	28,930	-	-	28,930	2019.02.01~2026.01.31	11,210
정윤호	-	2016.08.02	신주교부, 자기주식교부, 차액보상 중 선택	의결권 있는 보통주	28,930	-	-	28,930	2019.08.02~2026.08.01	11,480
안지용	등기임원	2017.03.31	신주교부, 자기주식교부, 차액보상 중 선택	의결권 있는 보통주	50,000	-	-	50,000	2020.03.31~2024.03.30	8,740
최일동	미등기임원	2017.08.04	신주교부, 자기주식교부, 차액보상 중 선택	의결권 있는 보통주	50,000	-	-	50,000	2020.08.04~2024.08.03	7,500
윤영근	등기임원	2018.02.08	신주교부, 자기주식교부, 차액보상 중 선택	의결권 있는 보통주	20,000	-	-	20,000	2021.02.08~2025.02.07	7,290

※ 미행사 주식매수선택권의 가중평균행사가격 : 8,454원

※ 공시서류작성 기준일(2018.12.31) 종가 : 2,695원

## IX. 계열회사 등에 관한 사항

### 1. 해당 기업집단의 명칭 및 소속회사의 명칭

- 기업집단의 명칭 : 웅진
- 소속회사의 명칭 : 주식회사 웅진(비금융 지주회사)

### 2. 기업집단에 소속된 회사

기업집단 웅진은 2014년 4월 1일 독점규제 및 공정거래에 관한 법률에 의한 상호출자제한및 채무보증제한 기업집단에서 지정제외되었습니다. 2018년 12월 31일 현재 웅진그룹에 속해 있는 회사는 15개사(국내 계열회사 13개사, 해외계열회사 2개사)이며, 그 소속회사 현황은 다음과 같습니다.

번호	회 사 명	주 요 사 업	설립년월일	상장여부	법인등록번호
국내 법인	(주)웅진(舊(주)웅진홀딩스)	지주회사	1983-03-21	상 장	110111-0346745
	(주)웅진씽크빅	교육서비스, 출판 제조, 판매	2007-05-01	상 장	284911-0065613
	웅진에너지(주)	다이오드, 트랜지스터 및 유사반도체 제조업	2006-11-17	상 장	160111-0214702
	(주)웅진북센	출판유통	1997-01-01	비상장	115611-0011369
	(주)웅진플레이도시	스포츠 및 오락관련 서비스업	2009-05-28	비상장	110111-4103894
	(주)태승엘피	부인권 소송 등의 수행	2013-12-26	비상장	110111-5302700
	(주)웅진투투럽	화장품류, 건강기능식품 판매	2013-11-20	비상장	110111-5272739
	(주)엑스필드컨트리클럽	골프장 운영업	2003-05-01	비상장	131211-0017571
	(주)웅진컴퍼스	온라인교육컨텐츠 및 출판	2003-04-30	비상장	110111-2771205
	(주)오피엠에스	정보서비스업	2005-01-14	비상장	110111-3151224
	(주)웅진에버스카이	무역업	2015-06-05	비상장	110111-5743904
	(주)웅진릴리에트	화장품류, 건강기능식품 판매	2016-01-21	비상장	110111-5954105
	상주폴리실리콘(주)(주2 참조)	화학물질 및 화학제품 제조업; 의약품 제외	2008-07-16	비상장	176011-0055332
	소 계(13개사)	-			
해외 법인	Woongjin EVERSKEY ELPTM, Inc.	무역업	2015-07-10	비상장	터키
	Woongjin, Inc.(주1 참조)	IT서비스 및 컨설팅	2014-05-20	비상장	미국
	소 계(2개사)	-			
	총 계(15개사)	-			

계열사 변동 현황

- (주1) - 2017.03.31(합병) : Woongjin, Inc.(WJ Company, Inc.와 i-tab 합병에 따른 신설법인)
- (주2) 웅진폴리실리콘(주)는 2017년 3월 29일 정기주총에서 상주폴리실리콘(주)로 사명 변경을 결의하였습니다.
- (주3) 당사는 서울보증보험(주)와의 합의서(2015년 11월 12일)에 따라 담보로 제공된 웅진에너지(주)의 주식 889,000주에 대한 법적 인 소유권은 유지하고 있으나, 서울보증보험(주)이 요구하는 경우 지체 없이당해 주식을 양도하거나 매각하여 매각대금을 지급하여야하므로 매각예정비유동자산으로 재분류하였습니다.

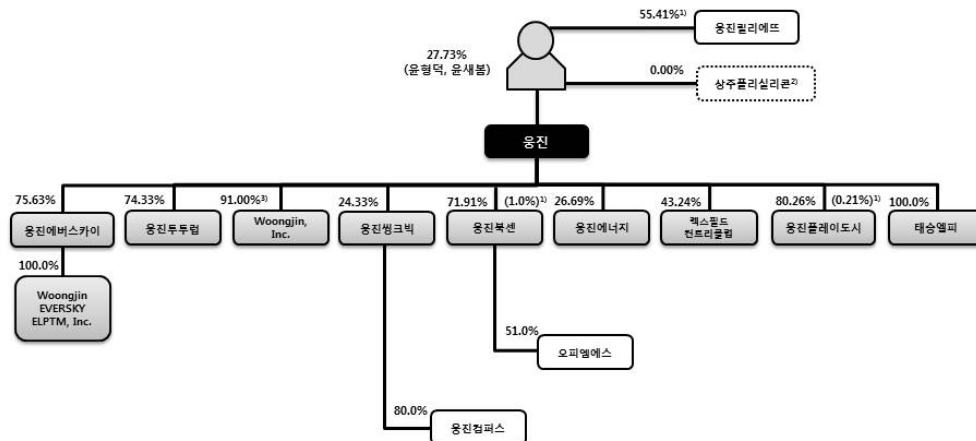
### 3. 회사와 계열회사 간 임원 겸직 현황

(기준일: 2018년 12월 31일)

겸직임원		겸직회사 및 직위
성명	직위	
이재진	대표이사	(주)복센 기타비상무이사, (주)엑스필드컨트리클럽 기타비상무이사, (주)오피엠에스 기타비상무이사, 상주폴리실리콘(주) 기타비상무이사, (주)웅진에버스카이 기타비상무이사
윤형덕	기타비상무이사	웅진에너지(주) 기타비상무이사, (주)웅진투투럽 대표이사
안지용	기타비상무이사	(주)웅진 사내이사, 웅진에너지(주) 기타비상무이사, (주)웅진플레이도시 기타비상무이사

## 4. 계열회사 계통도

2018년 12월말 현재 기준  
(총 15社, 우선주 포함 지분율)



## 5. 타법인 출자현황

타법인출자 현황

(기준일 : 2018년 12월 31일 )

(단위 : 백만원, 주, %)

법인명	최초취득일자	출자 목적	최초취득금액	기초잔액			증가(감소)			기말잔액			최근사업연도 재무현황	
				수량	지분율	장부 가액	취득(처분)		평가 손익	수량	지분율	장부 가액	총자산	당기 순손익
							수량	금액						
㈜웅진컴퍼스 (비상장)	2011.06.20	경영참여	16,000	256,000	80.0	16,000	-	-	-	256,000	80.0	16,000	16,649	736
㈜케이지에듀원 (비상장) (주1)	-	단순투자	1,870	354,647	1.9	1,870	-	-	-	354,647	1.9	1,870	107,470	932
㈜아이지엠글로벌 (비상장) (주2)	-	단순투자	40	2,000	1.7	40	-	-	-	2,000	1.7	40	841	-748



㈜다이나믹아이지엠 (비상장) (주 2)	-	단순투자	160	8,000	1.6	160	-	-	-	8,000	1.6	160	-	-
㈜라슨시스템 (비상장)	-	단순투자	-	24,750	12.1	-	-	-	-	24,750	12.1	-	-	-
학교도서관저널 (비상장)	-	단순투자	50	10,000	10.0	50	-	-	-	10,000	10.0	50	-	-
Kidaptive,Inc (비상장)	2018.01.29	사업관련	5,352	3,053,435	10.0	5,352	-	-	-	3,053,435	10.0	5,352	4,763	-8,513
합 계				3,708,832	-	23,472	-	-	-	3,708,832	-	23,472	129,723	-7,593

2017년 하반기 중 (주)케이지패스원이 (주)케이지에듀원으로 상호 변경함

(주1)

2017년 상반기 중 ㈜다이나믹아이지엠이 ㈜아이지엠글로벌에서 신설 분할됨

(주2)

타법인에 대한 출자현황은 민법상 조합 등에 출자한 경우를 포함하며 기초 또는 기말 현재 해당 법인에 대한 출자비율이 5%를 초과하는 경우이거나,

※

기초 또는 기말 현재 장부가액이 1억원을 초과하는 법인에 한함

최근사업년도 재무현황은 ㈜웅진컴퍼스는 2018년 실적 기준으로 작성하였으며, ㈜아이지엠글로벌은 2015년말 기준으로 작성함 (단 케이지에듀원은 2017년 감사보고서 기준

※

임)

※

휴면법인, 사단법인 및 당기 신설법인은 재무현황을 기록하지 않았으며, 3월 결산법인은 최근 사업연도말 기준임

- 휴면법인 : ㈜라슨시스템

※

단순투자목적으로 출자한 법인의 최초 취득일자는 기록하지 않음

※

Kidaptive,Inc의 재무현황은 2018년말 기준 달러환율인 1,118.10원을 적용함

## X. 이해관계자와의 거래내용

### 1. 특수관계자와의 거래내역

#### 가. 특수관계자 내역

당기말과 전기말 현재 연결실체의 특수관계자 내역은 다음과 같습니다.

구 분	당기말	전기말
연결실체에 유의적인 영향력이 있는 기업	(주)웅진	(주)웅진
기 타	(주)웅진북센(*) (주)오피엠에스 (주)렉스필드컨트리클럽 웅진에너지(주) (주)웅진플레이도시 (주)태승엘피 (주)웅진투투럽 WOONGJIN, INC. (주)웅진에버스카이 (주)웅진릴리에뜨 상주폴리실리콘(주) 더블유피디제일차(유) Woongjin EVERSKEY ELPTM, INC.	(주)북센 (주)오피엠에스 (주)렉스필드컨트리클럽 웅진에너지(주) (주)웅진플레이도시 (주)태승엘피 (주)웅진투투럽 WOONGJIN, INC. (주)웅진에버스카이 (주)웅진릴리에뜨 상주폴리실리콘(주) 더블유피디제일차(유) Woongjin EVERSKEY ELPTM, INC.

(\*) 당기 중 사명을 (주)북센에서 (주)웅진북센으로 변경하였습니다.

#### 나. 특수관계자와의 매출·매입거래 내역

당기와 전기 중 특수관계자와의 매출·매입거래 및 기타거래 내역은 다음과 같습니다.

##### ① 매출 등

(단위: 천원)				
특수관계 구분	특수관계자명	거래내용	당 기	전 기
연결실체에 유의적인 영향력이 있는 기업	(주)웅진	제품매출	5,061	479
		기타매출	3,070	315,015
기 타	(주)웅진북센	제품매출	257,134	178,621
		상품매출	1,043,058	865,074
		유형자산매각	2,400	-
	(주)오피엠에스	용역매출	5,205	7,086
	(주)웅진플레이도시	상품매출	16	-
합 계			1,315,944	1,366,275

##### ② 매입 등

(단위: 천원)
----------

특수관계 구분	특수관계자명	거래내용	당 기	전 기
연결실체에 유의적인 영향력이 있는 기업	(주)웅진	재고자산	35,948,322	33,630,905
		개발비	2,377	-
		비품	1,116,677	1,978,322
		소모품비	379,691	365,164
		수선비	5,171,724	4,573,400
		여비교통비	10,962	6,776
		용역비	26,009,382	28,382,664
		운반비	503,856	521,884
		지급수수료	181,083	176,424
		지급임차료	2,085,547	1,738,998
		통신비	1,051,031	1,148,669
		판매촉진비	3,590,716	2,958,599
		교육훈련비	11,873	810
		복리후생비	20,055	-
		판매수수료	4,459	-
기 타	(주)웅진북센	재고자산	270,127	464,251
		용역비	12,428,663	11,594,307
		지급임차료	544,018	623,339
		판매촉진비	389	1,395
		접대비	1,907	-
	(주)오피엠에스	광고선전비	438,636	360,873
		교육훈련비	24,000	31,000
	(주)렉스필드컨트리클럽	광고선전비	30,000	30,000
		복리후생비	432	5,253
		접대비	47,195	15,409
		회의비	40,442	44,464
		지급수수료	1,800	600
		교육훈련비	6,982	-
	(주)웅진플레이도시	광고선전비	1,044,000	1,044,000
		판매촉진비	1,636	23,635
	(주)웅진투투럽	교육훈련비	30,025	-
		복리후생비	72,335	115,479
		용역비	-	73,818
		접대비	14,545	1,409
		판매수수료	3,562	15,692
		판매촉진비	-	800
	(주)웅진릴리에뜨	교육훈련비	57,720	28,800
		복리후생비	476,896	554,517
		여비교통비	-	1,326
		재고자산	-	101,920

		접대비	21,568	7,282
		판매수수료	14,606	149,460
		판매촉진비	170,036	504,350
		회의비	1,175	—
합 계			91,830,450	91,275,994

## 다. 특수관계자와의 채권·채무거래 내역

당기말과 전기말 현재 특수관계자에 대한 채권·채무내역은 다음과 같습니다.

### ① 채권

(단위: 천원)				
특수관계 구분	특수관계자명	거래내용	당기말	전기말
연결실체에 유의적인 영향력이 있는 기업	(주)웅진	매출채권	809	-
		임차보증금	169,594	196,350
		미수금	440	2,588
기 타	(주)웅진북센	매출채권	698,148	846,677
		임차보증금	2,116,472	2,576,472
		영업보증금	100,000	100,000
	(주)렉스필드컨트리클럽	회원권	4,346,000	4,346,000
	(주)웅진플레이도시	매출채권	17	-
		임차보증금	2,500,000	2,500,000
		선급금	382,800	382,800
합 계			10,314,280	10,950,887

### ② 채무

(단위: 천원)				
특수관계 구분	특수관계자명	거래내용	당기말	전기말
연결실체에 유의적인 영향력이 있는 기업	(주)웅진	매입채무	4,786,791	5,431,894
		미지급금	2,561,271	1,471,995
기 타	(주)웅진북센	미지급금	1,249,246	1,203,427
		장기예수보증금	100,000	100,000
	(주)오피엠에스	미지급금	39,990	39,990
	(주)렉스필드컨트리클럽	미지급금	6,827	2,750
	(주)웅진투투럽	미지급금	3,800	3,800
	(주)웅진릴리에뜨	미지급금	-	3,872
합 계			8,747,925	8,257,728

## 라. 대주주 등에 대한 신용공여 등

### 1) 가지급금 및 대여금 내역

- 상기 '특수관계자에 대한 채권·채무내역' 참고

## 2) 담보제공 내역

- 해당사항 없음

## 3) 이해관계자와의 채무보증 현황

- 해당사항 없음

## 마. 대주주와의 자산양수도 등

(단위 : 천원)

종류	대주주명	관계	거래내용				거래목적
			거래일자	거래대상물	금액	금액산정기준	
자산 양수	(주)웅진	특수관계인 (최대주주)	2017.08.21	투게더 교사용 전산장비 등 비품자산	642,472	감정평가	복클럽투게더(화상 관리형 학습지) 사업운영의 효율성 증대

## 바. 대주주와의 영업거래

당기 중 최근사업연도 매출액의 5/100이상에 해당하는 대주주와의 매출·매입거래 세부내역은 다음과 같습니다.

(단위 : 천원)

종류	대주주명	관계	거래내용			비고
			기간	거래 내용	금액	
매입	(주)웅진	특수관계인 (최대주주)	2018.01.01~ 2018.12.31	재고자산	35,948,322	제품 제작 관련 원재료, 인쇄비, 제본비 등
			2018.01.01~ 2018.12.31	기타	40,139,433	용역비, 수선비, 통신비, 지급임차료 등
	소 계				76,087,755	-
매출	(주)웅진	특수관계인 (최대주주)	2018.01.01~ 2018.09.30	제품매출	5,061	-
				기타매출	3,070	임대매출 등
	소 계				8,131	-
합 계					76,095,886	매입/매출 거래 내역 합산

## 사. 대주주 이외의 이해관계자와의 거래

당기와 전기 중 연결실체의 주요 경영진에 대한 보상내역은 다음과 같습니다.

(단위: 천원)		
분 류	당 기	전 기
단기급여(*1)	3,378,085	3,499,316
퇴직급여(*2)	312,939	335,668
주식기준보상(*3)	333,838	578,281
합 계	4,024,862	4,413,265

(\*1) 단기급여는 현직 임원에 대한 급여, 사회보장분담금, 유급연차휴가, 이익분배금, 상여금 (보고기간 종료일로부터 12개월 이내에 지급될 수 있는 것에 한함) 및 비화폐성급여(예: 의료급여 등) 등을 포함하고 있습니다.

(\*2) 동기임원 및 미동기임원에 대한 퇴직급여입니다.

(\*3) 임원에게 부여한 주식선택권에 대한 보상비용입니다.

## XI. 그 밖에 투자자 보호를 위하여 필요한 사항

### 1. 공시사항의 진행·변경사항

신고 일자	제 목	신고 내용	신고사항의 진행사항
2018.08.30	유상증자결정	<p>당사는 2018년 8월 31일 이사회 결의를 통하여 '자본시장과 금융투자업에 관한 법률' 제165조의6 제2항 제1호에 의거 당사와 삼성증권(주) 간에 주주배정후 실권주를 인수하는 계약을 신한금융투자(주)와는 모집주선하는 계약을 체결하고 사전에 그 실권주를 일반에 공모하기로 하여 기명식 보통주 42,000,000주를 주주배정후 실권주 일반공모 방식으로 발행하기로 결정하였습니다.</p> <p>○ 주요 예정 일정</p> <p>2018년 11월 29일 - 1차 발행가액 결정 공시</p> <p>2018년 12월 04일 - 신주배정기준일</p> <p>2019년 01월 10~11일 - 우리사주, 구주주 청약일</p> <p>2019년 01월 17~18일 - 일반공모청약일</p> <p>2019년 01월 31일 - 신주상장 예정일</p>	<p>○ 유상증자 이사회 결의(2018.08.31)</p> <p>- 주요사항보고서(유상증자결정) 공시</p> <p>- 증권신고서 제출</p> <p>○ 주요사항보고서(유상증자결정) 기재정정 공시</p> <p>- 2018.09.03 : 유상증자 대금 상세 사용목적 추가</p> <p>- 2018.10.02 : 증권신고서 기재정정에 따른 일정 변경</p> <p>- 2018.10.17 : 일정 등 정정 공시</p> <p>- 2018.10.30 : 코웨이 지분인수 계약에 따른 정정공시</p> <p>○ 증권신고서 기재정정 제출</p> <p>- 2018.10.17 : III. 투자위험요소 등 문구 추가 및 수정</p> <p style="text-align: center;">일정 등 정정공시</p> <p>- 2018.10.30 : 코웨이 지분인수 계약에 따른 정정공시</p> <p>- 2018.10.31 : III. 투자위험요소, IV. 인수인의 의견(분석기관의 평가의견) 등 문구 추가 및 수정</p>
2018.10.29	타법인주식및 출자증권양수결정	<p>연결실체는 2018년 10월 29일 이사회 결의로 코웨이주식회사의 주식 16,358,712주(지분율: 22.17%)의 양수 계약을 체결하였습니다. 주당 매수가격은 103,000원, 총 양수가 1,684,947,336,000원이며 양수예정일자는 2019년 3월 15일입니다.</p>	<p>○ 타법인 주식취득 이사회 결의(2018.10.29)</p> <p>- 주요사항보고서(타법인주식및출자증권양수결정) 공시</p> <p>○ 주요사항보고서(타법인주식및출자증권양수결정) 기재정정 공시(2019.03.07)</p> <p>- 양수예정일자 2019년 3월 15일에서 2019년 3월 22일로 변경</p> <p>- 양수금액 1,684,947,336,000원에서 1,683,167,336,000원으로 변경</p>

※ 자세한 내용은 2018년 10월 30일에 당사가 공시한 '[기재정정]주요사항보고서(유상증자결정)' 및 2018년 10월 31일 공시한 '[기재정정]증권신고서(지분증권)', '[기재정정]예비투자설명서', 2018년 10월 29일에 당사가 공시한 '주요사항보고서(타법인주식및출자증권양수결정)', 2019년 3월 7일에 공시한 '[기재정정]주요사항보고서(타법인주식및출자증권양수결정)' 및 XI. 그 밖에 투자자 보호를 위하여 필요한 사항 5. 작성기준일 이후 발생한 주요사항을 참조하시기 바랍니다.

### 2. 주주총회 의사록 요약

주총일자	안 건	결 의 내 용	비 고
------	-----	---------	-----

제8기 정기주주총회 (2015.03.20)	제1호 의안 : 제8기 재무제표 (이익잉여금처분계산서 포함) 및 연결재무제표 승인의 건 제2호 의안 : 이사회 결의에 의한 주식매수선택권 부여 승인의 건 제3호 의안 : 주식매수선택권 부여의 건 제4호 의안 : 이사 선임의 건 (사내이사 2명, 사외이사 2명) 제5호 의안 : 이사 보수한도 승인의 건 제6호 의안 : 감사 보수한도 승인의 건	⇒ 원안대로 통과 ⇒ 원안대로 통과 ⇒ 원안대로 통과 ⇒ 원안대로 통과 ⇒ 원안대로 통과 ⇒ 원안대로 통과	-
제9기 정기주주총회 (2016.03.25)	제1호 의안 : 제9기(2015. 1. 1 ~ 2015. 12. 31) 재무제표(이익잉여금처분계산서 포함) 및 연결재무제표 승인의 건 제2호 의안 : 정관 변경의 건 제3호 의안 : 이사회 결의에 의한 주식매수선택권 부여 승인의 건 제4호 의안 : 이사 선임의 건 (사내이사 1명, 기타비상무이사 2명, 사외이사 1명) 제5호 의안 : 이사 보수한도 승인의 건 제6호 의안 : 감사 보수한도 승인의 건	⇒ 원안대로 통과 ⇒ 원안대로 통과 ⇒ 원안대로 통과 ⇒ 원안대로 통과 ⇒ 원안대로 통과 ⇒ 원안대로 통과	-
제10기 정기주주총회 (2017.03.31)	제1호 의안 : 제10기 재무제표(이익잉여금처분계산서 포함) 및 연결재무제표 승인의 건 제2호 의안 : 이사 선임의 건(사내이사 2명) 제2-1호 의안 : 사내이사 강윤구 선임의 건 제2-2호 의안 : 사내이사 윤영근 선임의 건 제3호 의안 : 감사 선임의 건 제4호 의안 : 이사 보수한도 승인의 건 제5호 의안 : 감사 보수한도 승인의 건 제6호 의안 : 이사회 결의에 의한 주식매수선택권 부여 승인의 건 제7호 의안 : 주식매수선택권 부여의 건	⇒ 원안대로 통과 ⇒ 원안대로 통과 ⇒ 원안대로 통과 ⇒ 원안대로 통과 ⇒ 원안대로 통과 ⇒ 원안대로 통과 ⇒ 원안대로 통과 ⇒ 원안대로 통과	-
제11기 정기주주총회 (2018.03.30)	제1호 의안 : 제11기 재무제표(이익잉여금처분계산서 포함) 및 연결재무제표 승인의 건 제2호 의안 : 정관 일부 변경의 건 제3호 의안 : 이사 선임의 건(사외이사 2명, 기타비상무이사 1명) 제3-1호 의안 : 사외이사 김중현 선임의 건 제3-2호 의안 : 사외이사 문용호 선임의 건 제3-3호 의안 : 기타비상무이사 안지용 선임의 건 제4호 의안 : 감사 선임의 건 제5호 의안 : 이사 보수한도 승인의 건 제6호 의안 : 감사 보수한도 승인의 건 제7호 의안 : 이사회 결의에 의한 주식매수선택권 부여 승인의 건	⇒ 원안대로 통과 ⇒ 원안대로 통과 ⇒ 원안대로 통과 ⇒ 원안대로 통과 ⇒ 원안대로 통과 ⇒ 원안대로 통과 ⇒ 원안대로 통과 ⇒ 원안대로 통과 ⇒ 원안대로 통과	-
제12기 임시주주총회 (2018.07.31)	제1호 의안 : 이사 선임의 건	⇒ 원안대로 통과	
제13기 임시주주총회 (2019.02.28)	제1호 의안 : 정관 일부 변경의 건	⇒ 원안대로 통과	
제12기 정기주주총회 (2019.03.29)	제1호 의안 : 제12기 재무제표(이익잉여금처분계산서 포함) 및 연결재무제표 승인의 건 제2호 의안 : 이사 선임의 건(사외이사 1명, 기타비상무이사 1명) 제2-1호 의안 : 사외이사 신현웅 선임의 건 제2-2호 의안 : 기타비상무이사 안지용 선임의 건 제3호 의안 : 이사 보수한도 승인의 건 제4호 의안 : 감사 보수한도 승인의 건 제5호 의안 : 이사회 결의에 의한 주식매수선택권 부여 승인의 건	⇒ 원안대로 통과 ⇒ 원안대로 통과 ⇒ 원안대로 통과 ⇒ 원안대로 통과 ⇒ 원안대로 통과 ⇒ 원안대로 통과 ⇒ 원안대로 통과	-

### 3. 우발부채 등

#### 가. 중요한 소송사건

당기말 현재 연결실체의 계류중인 소송사건 중 중요한 내역은 다음과 같습니다.

#### 나. 전질 또는 담보용 어음·수표 현황

- 연결실체인 당사는 현재 해당사항 없습니다.

#### 다. 채무보증 현황

- 연결실체인 당사는 현재 해당사항 없습니다.

#### 라. 그밖의 우발채무

(1) 당분기말 현재 금융기관과의 주요 차입약정 한도액과 실행금액은 다음과 같습니다.

(2) 당분기말 현재 연결실체의 채무 등을 위하여 담보로 제공되어 있는 자산의 내역은 다음과 같습니다.

(3) 당분기말 현재 연결실체는 서울보증보험주식회사로부터 이행보증 등 149,053천원의 보증을 제공받고 있습니다.

### 4. 제재현황 등 그 밖의 사항

#### 제재현황

- 2013년 8월 7일 서울중앙지방법검찰청에서는 웅진그룹 윤석금 회장 및 일부 계열회사 전/현직 임원 7명에 대하여 웅진 명의의 CP부당 발행, 계열사 불법 지원 등에 대해 특정경제범죄가중처벌에관한법률위반(사기), 특정경제범죄가중처벌에관한법률위반(배임), 특정경제범죄가중처벌에관한법률위반(횡령), 자본시장과금융투자업에관한법률위반 등의 혐의로 불구속 기소하였습니다. 이에 2014년 8월 28일 서울중앙지방법원(제28형사부)에서는 윤석금 회장에게 징역 4년을 선고하고 법정 구속하지 않기로 하였으며, 계열사 전/현직 임원에 대해서는 집행유예를 선고하였습니다. 한편, 2014년 9월 검찰 및 해당 전/현직 임원이 항소를 하여 서울고등법원에서 항소심 공판을 진행하였으며, 2015년 12월 14일 윤석금 회장에게 징역 3년에 집행유예 5년을 선고하였습니다. 이후 항소하지 않아 형이 확정되었습니다.

- 2016년 11월 4일 서울남부지검은 미공개 정보를 이용해 계열사 주식을 매매한 혐의(자본시장과 금융투자업에 관한 법률 위반 혐의)로 당시 계열회사 임원인 윤새봄(당사 前 대표이사)을 불구속 기소하였습니다. 이에 2018년 4월 12일, 대법원에서 징역 1년에 집행유예 2년을 확정하였습니다.

- 2017년 02월 서울남부지검은 미공개 정보를 이용해 계열사 주식을 매매한 혐의(자본시장과 금융투자업에 관한 법률 위반 혐의)로 당사 윤형덕 기타비상무이사를 불구속 기소하였습니다. 이에 2018년 01월 30일 1심에서 징역 8개월, 집행유예 2년, 벌금 2억원을 선고받았습니다. 현재 항소심 재판을 진행 중입니다.

### 5. 작성기준일 이후 발생한 주요사항



## 가. 유상증자 또는 주식관련사채 등의 발행결과

(1) 당사는 타법인 증권 취득(코웨이 경영권 지분 인수)를 목적으로, 2018년 8월 31일 공시한 '주요사항보고서(유상증자결정)' 내지 2019년 1월 8일 공시한 '[기재정정]주요사항보고서(유상증자결정)', 2019년 1월 14일 공시한 '유상증자또는주식관련사채등의청약결과(자율공시)', 2019년 1월 23일 공시한 '유상증자또는주식관련사채등의발행결과(자율공시)' 등에 따라 2019년 1월 31일 주주배정 유상증자에 따른 신주 상장을 완료하였습니다.

(2) 발행주식수는 42,000,000주이며, 발행금액은 890억 4,000만원입니다.

(3) 본 유상증자 공모자금의 사용내역은 '6. 직접금융 자금의 사용' 중 '가. 공모자금의 사용 내역'을 참조 바랍니다.

## 나. 단기차입금 증가결정

(1) 당사는 타법인(코웨이) 주식 양수 목적으로 2019년 2월 1일 공시한 '단기차입금증가결정'에 따라 (주)웅진으로부터 1,000억원을 차입하였습니다.

(2) 당사는 타법인(코웨이) 주식 양수 목적으로 2019년 2월 14일 공시한 '단기차입금증가결정'에 따라 (주)웅진으로부터 1,210억원을 차입하였습니다.

## 다. 타법인 주식 및 출자증권 양수결정

(1) 당사는 2019년 3월 11일 공시한 '주요사항보고서(타법인주식및출자증권양수결정)' 및 2019년 3월 12일 공시한 '[정정]주요사항보고서(타법인주식및출자증권양수결정)'와 같이 금 3,000억원의 범위 내에서 시간외 대량매매 방식 및 정규시장을 통하여 코웨이 발행주식을 2019년 9월 25일까지 매수할 것을 결의하였습니다.

(2) 당사는 2019년 3월 11일 코웨이 발행주식 738,000주를 GIC Private Limited로부터 시간외 대량매매 방식으로 671억 5,800만원(주당 91,000원)에 취득하였습니다.

## 라. 제3자배정 유상증자 결정

(1) 당사는 2019년 3월 14일 '주요사항보고서(유상증자 결정)'과 같이 재무구조 개선 등 회사의 경영상 목적 달성을 위해 (주)웅진을 제3자배정 대상자로 하는 약 2,210억원의 유상증자를 결의하였으며, 유상증자에 따른 신주는 당사 보통주 57,552,083주입니다.

(2) 주금 납입일은 2019년 3월 22일이며, 2019년 2월 1일 및 2월 14일 (주)웅진으로부터 타법인(코웨이) 주식 양수 목적으로 차입한 약 2,210억원의 채무를 유상증자 납입대금과 상계(출자전환)하였습니다.

(3) 신주권 교부 예정일은 2019년 4월 5일, 상장 예정일은 2019년 4월 8일입니다.

(4) 본 유상증자 공모자금의 사용내역은 '6. 직접금융 자금의 사용' 중 '나. 사모자금의 사용 내역'을 참조 바랍니다.

## 마. 전환사채 발행 결정

(1) 당사는 2019년 3월 14일 및 3월 15일 공시한 '주요사항보고서(전환사채권발행결정)'에 따라 제1회 기명식 이권부 무보증 사모 전환사채 2,500억, 제2회 기명식 이권부 무보증 사모 전환사채 2,500억을 발행 결의하였습니다.

(2) 당사는 2019년 3월 22일 공시한 '유상증자또는주식관련사채등의발행결과(자율공시)'와 같이 제1회 기명식 이권부 무보증 사모 전환사채 2,500억과 제2회 기명식 이권부 무보증 사모 전환사채 2,500억의 납입이 완료되었습니다.

(3) 2019년 3월 27일 제1회 및 제2회 기명식 이권부 무보증 사모 전환사채 등기가 완료되었습니다.

(4) 본 전환사채 사모자금의 사용내역은 '6. 직접금융 자금의 사용' 중 '나. 사모자금의 사용 내역'을 참조 바랍니다.

## 바. 타법인 주식 및 출자증권 양수 완료

(1) 당사는 2018년 10월 29일 공시한 '주요사항보고서(타법인주식및출자증권양수결정)' 및 2019년 3월 7일 공시한 '[기재정정]주요사항보고서(타법인주식및출자증권양수결정)' 공시에 따라 2019년 3월 26일 타법인(코웨이) 보통주식 16,358,712주(지분률 22.17%)에 대한 양수를 완료하였습니다.

(2) 당사가 2019년 3월 26일 공시한 '주식등의 대량보유상황보고서' 및 코웨이 주식회사가 공시한 '최대주주변경'과 같이 본 주식 양수도계약 종결에 따라 코웨이 보통주식 17,097,751주(지분률 23.17%)를 소유하여 코웨이 주식회사의 최대주주로서 경영권을 확보 하였습니다.

## 6. 직접금융 자금의 사용

※ 상기 기재사항은 사업보고서 작성기준일 이후 제출일까지 발생한 사항에 대한 내용임

### 가. 공모자금의 사용내역

(기준일 : 2019년 03월 31일 )

(단위 : 백만원)

구 분	납입일	증권신고서 등의 자금사용 계획		실제 자금사용 내역		차이발생 사유 등
		사용용도	조달금액	내용	금액	
주주배정 유상증자	2019년 01월 22일	타법인 주식 취득	89,040	타법인 주식 취득	89,040	-

※ 상기 기재사항은 사업보고서 작성기준일 이후 제출일까지 발생한 사항에 대한 내용임

### 나. 사모자금의 사용내역

(기준일 : 2019년 03월 31일 )

(단위 : 백만원)

구 분	납입일	주요사항보고서의 자금사용 계획		실제 자금사용 내역		차이발생 사유 등
		사용용도	조달금액	내용	금액	
제3자배정	2019년 03월 22일	타법인	221,000	타법인	221,000	-

유상증자		주식 취득		주식 취득		
전환사채	2019년 03월 22일	타법인 주식 취득	500,000	타법인 주식 취득	500,000	-

※ 상기 기재사항은 사업보고서 작성기준일 이후 제출일까지 발생한 사항에 대한 내용임

## 다. 보호예수 현황

(기준일 : 2019년 03월 31일 )

(단위 : 주)

주식의 종류	예수주식수	예수일	반환예정일	보호예수기간	보호예수사유	총발행주식수
보통주	8,400,000	2019년 01월 31일	2020년 02월 03일	1년	주주배정 유상증자 (우리사주)	34,621,165

※ 상기 기재사항은 사업보고서 작성기준일 이후 제출일까지 발생한 사항에 대한 내용임

## 【 전문가의 확인 】

### 1. 전문가의 확인

- 해당사항 없음

### 2. 전문가와의 이해관계

- 해당사항 없음