

목 차

분 기 보 고 서	1
【대표이사 등의 확인】	2
I. 회사의 개요	3
1. 회사의 개요	3
2. 회사의 연혁	5
3. 자본금 변동사항	8
4. 주식의 총수 등	9
5. 정관에 관한 사항	10
II. 사업의 내용	15
1. 사업의 개요	15
2. 주요 제품 및 서비스	16
3. 원재료 및 생산설비	17
4. 매출 및 수주상황	20
5. 위험관리 및 파생거래	23
6. 주요계약 및 연구개발활동	28
7. 기타 참고사항	34
III. 재무에 관한 사항	50
1. 요약재무정보	50
2. 연결재무제표	52
2-1. 연결 재무상태표	52
2-2. 연결 포괄손익계산서	54
2-3. 연결 자본변동표	54
2-4. 연결 현금흐름표	55
3. 연결재무제표 주식	57
4. 재무제표	117
4-1. 재무상태표	117
4-2. 포괄손익계산서	118
4-3. 자본변동표	119
4-4. 현금흐름표	120
5. 재무제표 주식	121
6. 배당에 관한 사항	173
7. 증권의 발행을 통한 자금조달에 관한 사항	175
7-1. 증권의 발행을 통한 자금조달 실적	175
7-2. 증권의 발행을 통해 조달된 자금의 사용실적	177
8. 기타 재무에 관한 사항	177
IV. 이사의 경영진단 및 분석의견	183
V. 회계감사인의 감사의견 등	184
1. 외부감사에 관한 사항	184
2. 내부통제에 관한 사항	186
VI. 이사회 등 회사의 기관에 관한 사항	187
1. 이사회에 관한 사항	187
2. 감사제도에 관한 사항	191
3. 주주총회 등에 관한 사항	193
VII. 주주에 관한 사항	199
VIII. 임원 및 직원 등에 관한 사항	203

1. 임원 및 직원 등의 현황.....	203
2. 임원의 보수 등	205
IX. 계열회사 등에 관한 사항.....	210
X. 대주주 등과의 거래내용.....	212
XI. 그 밖에 투자자 보호를 위하여 필요한 사항	216
1. 공시내용 진행 및 변경사항	216
2. 우발부채 등에 관한 사항	216
3. 제재 등과 관련된 사항	218
4. 작성기준일 이후 발생한 주요사항 등 기타사항	218
XII. 상세표.....	219
1. 연결대상 종속회사 현황(상세).....	219
2. 계열회사 현황(상세)	219
3. 타법인출자 현황(상세).....	220
【 전문가의 확인 】	220
1. 전문가의 확인.....	220
2. 전문가와의 이해관계	220

분기보고서

(제 17 기 3분기)

사업연도 2023년 01월 01일 부터
 2023년 09월 30일 까지

금융위원회

한국거래소 귀중

2023 년 11 월 14 일

제출대상법인 유형 :

주권상장법인

면제사유발생 :

해당사항 없음

회 사 명 :

주식회사 웅진씽크빅

대 표 이 사 :

이 재 진

본 점 소 재 지 :

경기도 파주시 회동길 20

(전 화) 031-956-7000

(홈페이지) <http://www.wjthinkbig.com>

작 성 책 임 자 :

(직 책) 경영지원실장 (성 명) 이 수 중

(전 화) 031-956-7010

【 대표이사 등의 확인 】

확 인 서


우리는 당사의 대표이사 및 신고업무담당이사로서 이 공시서류의 기재내용에 대해 상당한 주의를 다하여 직접 확인·검토한 결과, 중요한 기재사항의 기재 또는 표시의 누락이나 허위의 기재 또는 표시가 없고, 이 공시서류에 표시된 기재 또는 표시사항을 이용하는 자의 중대한 오해를 유발하는 내용이 기재 또는 표시되지 아니하였음을 확인합니다.

또한, 당사는 「주식회사 등의 외부감사에 관한 법률」제 8 조의 규정에 따라 내부회계관리제도를 마련하여 운영하고 있음을 확인합니다.

2023 년 11 월 14 일

주식회사 웅진씽크빅

대표이사 이 재 전 (서명)



신고업무담당이사 이 수 중 (서명)



I. 회사의 개요

1. 회사의 개요

가. 연결대상 종속회사 개황

1. 연결대상 종속회사 개황(연결재무제표를 작성하는 주권상장법인이 사업보고서, 분기·반기보고서를 제출하는 경우에 한함)

당사의 연결대상 종속기업은 공시서류작성 기준일 현재 3개사 ((주)웅진북센, (주)웅진컴퍼스, (주)놀이의발견)입니다.

종속기업의 개요와 사업의 내용은 다음과 같습니다.

연결대상 종속회사 현황(요약)

(단위 : 사)

구분	연결대상회사수				주요 종속회사수
	기초	증가	감소	기말	
상장	-	-	-	-	-
비상장	3	-	-	3	1
합계	3	-	-	3	1

※상세 현황은 '상세표-1. 연결대상 종속회사 현황(상세)' 참조

1-1. 연결대상회사의 변동내용

구분	자회사	사유
신규 연결	-	-
	-	-
연결 제외	-	-
	-	-

나. 회사의 법적·상업적 명칭

당사의 명칭은 주식회사 웅진씽크빅으로 표기합니다. 영문으로는 WOONGJIN THINKBIG CO., LTD. 로 표기합니다.

다. 설립일자 및 존속기간

당사는 2007년 5월 1일 (주)웅진(舊 (주)웅진홀딩스)을 존속법인으로 하여 인적분할에 의해 설립하였습니다.

라. 본사의 주소, 전화번호, 홈페이지 주소

주 소 : 경기도 파주시 회동길 20

전 화 : 031-956-7000

홈페이지 : <http://www.wjthinkbig.com>

마. 중소기업 등 해당 여부

중소기업 해당 여부	미해당
벤처기업 해당 여부	미해당
중견기업 해당 여부	해당

바. 주요 사업의 내용 및 향후 추진하려는 신규사업

(주)웅진씽크빅과 그 종속기업(이하 '연결실체')은 출판 및 교육서비스 사업을 영위하고 있습니다. 연결실체는 교육문화사업본부(학습관리 서비스), 미래교육사업본부(독서관리 서비스), 기타사업부문(아동 및 성인 단행본, 성인 대상 글로벌 온라인 교육 플랫폼, 유아동 온라인몰 등), 놀이문화체험 플랫폼(㈜놀이의발견), 영어 교육사업(주)웅진컴퍼스) 등 출판 및 교육서비스 영역 전반에 걸쳐 지속적인 신제품 출시와 다양한 고객서비스 제공을 위해 다각적인 노력을 해왔습니다. 이외에 도서 물류 및 유통 사업(주)웅진북센)도 운영하고 있습니다. 또한 통합형 학원 관리 플랫폼(배캠) 운영을 통해 플랫폼 기업으로서의 기반을 확립하고자 합니다. 기타의 자세한 사항은 동 보고서의 본문 'II. 사업의 내용'을 참조하시기 바랍니다.

사. 신용평가에 관한 사항

1) 신용평가 내역

평 가 일	평가대상 유가증권 등	평가대상 유가증권의 신용등급	평가회사 (신용평가등급범위)	평가구분
2013.04.05	무보증사채	A-	NICE신용평가(주) (구, 한신정평가(주))	본평가
2013.04.15	무보증사채	A	한국기업평가(주)	본평가
2014.05.27	무보증사채	A-	한국기업평가(주)	본평가
2014.07.01	무보증사채	BBB+	NICE신용평가(주) (구, 한신정평가(주))	본평가
2014.07.31	무보증사채	A-	한국신용평가	본평가
2015.06.09	무보증사채	A-	한국기업평가(주)	본평가
2015.06.17	무보증사채	A-	한국신용평가	본평가
2015.06.30	무보증사채	BBB+	NICE신용평가(주) (구, 한신정평가(주))	본평가

2) 등급의 정의

등급	정 의
AAA	원리금 지급확실성이 최고 수준임
AA	원리금 지급확실성이 매우 높지만 AAA 등급에 비하여 다소 낮은 요소가 있음
A	원리금 지급확실성이 높지만, 장래의 환경변화에 따라 다소 영향을 받을 가능성이 있음
BBB	원리금 지급확실성이 있지만, 장래의 환경변화에 따라 저하될 가능성이 내포되어 있음

BB	원리금 지급능력에 당면문제는 없으나 장해의 안정성면에서는 투기적인 요소가 내포되어 있음
B	원리금 지급능력이 부족하여 투기적임
CCC	원리금의 채무불이행이 발생할 위험요소가 내포되어 있음

※ 상기 등급 중 AA부터 B등급까지는 +, - 부호를 부가하여 동일 등급 내에서의 우열을 나타내고 있습니다.

아. 회사의 주권상장(또는 등록·지정)여부 및 특례상장에 관한 사항

주권상장 (또는 등록·지정)여부	주권상장 (또는 등록·지정)일자	특례상장 등 여부	특례상장 등 적용법규
유가증권시장	2007년 05월 31일	해당사항 없음	해당사항 없음

2. 회사의 연혁

최근 5사업년도에 대한 연혁은 다음과 같습니다.

가. 회사의 본점소재지 및 그 변경

당사의 본점소재지는 경기도 파주시 회동길 20 입니다.
최근 5사업연도 중 본점소재지의 변경 사항은 없습니다.

나. 경영진 및 감사의 중요한 변동

변동일자	주총종류	선임		임기만료 또는 해임
		신규	재선임	
2019.03.29	정기주총	기타비상무이사 채진호	사외이사 신현웅	-
2019.06.30	-	-	-	기타비상무이사 안지용
2019.07.05	-	-	-	기타비상무이사 채진호
2020.03.24	정기주총	사외이사 석일현, 신현웅, 김중현	사내이사 강윤구	사외이사 문용호
2020.05.31	-	-	-	사내이사 강윤구
2021.03.26	정기주총	기타비상무이사 김정현 사외이사 김신호	대표이사 이재진	사외이사 김중현
2022.03.25	정기주총	사외이사 송인회	-	사외이사 신현웅
2023.03.24	정기주총	기타비상무이사 최일동	사외이사 석일현	기타비상무이사 김정현

※ 2019.06.30 안지용 기타비상무이사 일신상의 사유로 사임함
 ※ 2019.07.05 채진호 기타비상무이사 일신상의 사유로 사임함
 ※ 2020.03.24 정기주주총회 결과로 감사위원회 설치됨에 따라 해당 일자 이후 선임된 사외이사는 전원 감사위원회 위원임
 ※ 2020.05.31 강윤구 사내이사 일신상의 사유로 사임함
 ※ 2021.03.26 정기주주총회 결과로 김신호 사외이사 선임하였으나 김중현 사외이사의 임기 만료로 인한 사임일에 따라 21.03.30 일자부로 임기 시작함

※ 2023.03.24 김정현 기타비상무이사 일신상의 사유로 사임함

다. 최대주주의 변동

- 해당사항 없음

라. 상호의 변경

- 해당사항 없음

마. 회사가 화의, 회사정리절차 그 밖에 이에 준하는 절차를 밟은 적이 있거나 현재 진행중인 경우 그 내용의 결과

- 해당사항 없음

바. 회사가 합병등을 한 경우 그 내용

- 당사는 당사의 키즈플랫폼 사업 부문의 물적분할을 결정하였으며 자세한 사항은 2020년 3월 2일에 공시한 '주요사항보고서(회사분할결정)'와 2020년 5월 4일 공시한 '합병등종료보고서(분할)', 2020년 5월 7일 '계열회사 변경공시(자율공시)' 확인바람

사. 회사의 업종 또는 주된 사업의 변화

구분	변경전	변경후	변경사유	비 고
(주)웅진씽크빅	(신설)	57. 놀찬(꽃 등) 배달업	사업영역 확대에 따른 사업목적 추가	2021.03.26 제14기 정기주주총회에서 추가
(주)웅진북센	(신설)	57. 의료기기 도매업 58. 의료용기구 소매업 59. 그 외 기타 상품 전문 도매업 60. 그 외 기타 분류안된 상품 전문 소매업 61. 해외직구 인터넷 구매 대행업 62. 온라인 사업 경영자문 및 사업지원 서비스업 63. 인터넷 도메인 매매업 64. 교육용 소프트웨어 DB 구축업	사업영역 확대에 따른 사업목적 추가	2019.03.28 제23기 정기주주총회에서 추가
	(신설)	65. 기타무점포소매업 66. 인력공급업	사업영역 확대에 따른 사업목적 추가	2021.03.30 제25기 정기주주총회에서 추가

아. 그 밖에 경영활동과 관련된 중요한 사항의 발생내용

- 2019.02.01 업계 최초 실시간 AI 솔루션 적용 '웅진씽크빅 AI수학' 출시
- 2019.03.05 웅진씽크빅-서울시, 민관 공동 플랫폼 구축 빅데이터 업무협약 체결
- 2019.03.15 웅진씽크빅 AI수학 어플리케이션, 독일 iF 디자인 어워드 본상 수상 (App/SW 분야)
- 2019.04.15 어린이 놀이문화 추천 플랫폼 '놀이의 발견' 론칭
- 2019.05.09 AI독서케어 출시
- 2019.05.29 웅진씽크빅-홈플러스 교육 콘텐츠 제휴 협약 체결
- 2019.06.21 웅진씽크빅 키즈빌리지 웅진플레이도시점 그랜드 오픈
- 2019.08.01 웅진북클럽, 증강현실(AR) 적용 인터랙티브북 출시
- 2019.10.02 웅진씽크빅 카카오토리, 인스타그램, 소셜 아이어워드(Social i-Award) 혁신대상 수상- 교육분야
- 2019.11.01 초등 전과목AI스마트러닝 <웅진스마트올> 론칭
- 2019.12.10 웅진씽크빅-네이버비즈니스플랫폼(NBP) 업무 협약 체결

- 2019.12.11 웅진씽크빅 놀이의 발견, 구글플레이 선정 '올해를 빛낸 숨은 보석 앱' 수상
- 2019.12.30 코웨이 주식회사 주식 양도 계약 체결
- 2020.01.22 2020 대한민국 브랜드 명예의 전당 수상
- 2020.02.03 웅진북클럽, 초등학생 스스로 문제와 해법을 찾아 해결하게 만드는 '초특급 프로젝트' 출시
- 2020.02.07 코웨이 주식회사 주식 양도 계약 종결
- 2020.04.01 웅진씽크빅 창립 40주년
- 2020.05.07 웅진씽크빅 키즈플랫폼 '놀이의 발견', 물적분할 및 계열편입
- 2020.05.29 웅진씽크빅 국립중앙과학관 자연사 정보 제휴 체결
- 2020.06.08 웅진씽크빅 스마트올백과 무료 서비스 제공
- 2020.07.13 웅진씽크빅 유아 종합스마트학습 <스마트쿠키> 출시
- 2020.07.16 웅진씽크빅 2020대한민국 교육브랜드대상 AI전과목학습 1위 수상
- 2020.07.22 웅진씽크빅 <스마트올AI학교수학> 출시
- 2020.07.23 웅진씽크빅 AI코리아대상 한국정보화진흥원 원장상 수상
- 2020.07.27 웅진씽크빅 교육부 이러닝 세계화 프로젝트 LEAD이노베이션 그룹 선정
- 2020.08.10 키즈플랫폼 '놀이의 발견', 200억 투자 유치
- 2020.09.10 웅진씽크빅 2020 국가서비스대상 AI학습부문 대상 수상
- 2020.09.15 웅진씽크빅 비주얼캠프, 구루미와 AI러닝플랫폼 기술강화 위한 MOU 체결
- 2020.10.06 예비초 종합학습 '스마트올 키즈' 출시
- 2020.12.07 중등 전과목 학습 '스마트올 중학' 출시
- 2021.01.22 전과목 AI학습 '웅진스마트올' 10만 회원 돌파
- 2021.02.08 웅진씽크빅-SK텔레콤, 웅진스마트올x통신요금 결합상품 출시를 위한 업무협약 체결
- 2021.03.31 글로벌 온라인 교육플랫폼 '유데미(Udemy)'와 한국 내 독점적 사업권 계약 체결
- 2021.04.15 AI연산학습 '매쓰피드(Mathpid)', 독일 'iF 디자인 어워드 2021' UX 부문 본상 수상
- 2021.04.26 어린이 오디오북 플랫폼 '딸기콩' 출시
- 2021.05.17 주식회사 웅진북센 인수
- 2021.06.01 유초등 영어종합학습 '슈퍼팟잉글리시' 출시
- 2021.07.01 AI기반 영어말하기 학습 'AI스피킹' 출시
- 2021.07.20 웅진씽크빅-네이버클라우드, 학원형 클라우드 플랫폼 구축을 위한 합작법인 설립 계약 체결
- 2021.08.02 영아 두뇌발달놀이 구독서비스 '베베북클럽' 출시
- 2021.09.01 AI연산학습 'AI바로셈' 출시
- 2021.09.03 주식회사 배컴 계열 편입
- 2021.09.24 주식회사 웅진북센 계열 편입
- 2021.09.29 세계 최대 교육플랫폼 '유데미' 국내 론칭
- 2021.11.03 제19회 '2021 머니투데이 IR대상' 수상
- 2021.11.11 증강현실 독서서비스 'ARpedia, 'CES 2022 혁신상' 수상
- 2021.12.01 어린이 오디오북 플랫폼 '딸기콩', 구글플레이 '올해를 빛낸 숨은 보석 앱' 선정
- 2022.01.12 '스마트올' 20만 회원 돌파
- 2022.03.08 AI 연산학습 앱 '매쓰피드' 국내 및 해외 140여개국 출시
- 2022.04.12 웅진씽크빅 BETT SHOW 2022 - 'Kids Judge Bett 2022' 수상
- 2022.04.19 웅진씽크빅 유초등 영어종합학습 서비스 '슈퍼팟잉글리시' iF 디자인 어워드 본상 수상
- 2022.07.01 ARpedia, 학부모가 선정하는 Mom's Choice Award 골드메달 수상
- 2022.09.22 웅진씽크빅 '스마트올' 22만 회원돌파
- 2022.10.20 독일 프랑크푸르트 도서전 참가, AR피디아 제품 전시
- 2022.11.07 웅진 프라임 학원' 프랜차이즈 사업 개시
- 2022.11.17 AR피디아, 'CES 2023 혁신상' 2회 연속 수상
- 2022.12.15 매쓰피드, '제22회 모바일기술대상' 장관상 수상
- 2022.12.19 9년 연속 '가족친화 우수기업' 인증 획득

- 2023.02.15 웅진씽크빅, 국가공인 정보보호 관리체계(ISMS) 인증 획득
- 2023.02.27 웅진씽크빅 AI 연산학습 앱 '매쓰피드' 글로벌 100만 다운로드 돌파
- 2023.03.29 글로벌 에듀테크 박람회 'Bett 2023' 참가. AR피디아, 매쓰피드 출품
- 2023.04.04 콘텐츠 제휴(CP) 브랜드 '스마트올클래스', 파트너사 1000호점 돌파
- 2023.05.02 키즈 테마파크 '키자니아' 내 우주탐사 가상체험존 '천문우주센터' 오픈
- 2023.05.24 대만 폭스링크그룹 리셀러 업체 '스튜디오A'와 ARpedia 중화권 수출·유통 협력 계약 체결
- 2023.06.01 웅진씽크빅, 전과목 1:1 밀착관리 서비스 '웅진스마트올 올백' 출시
- 2023.06.20 웅진씽크빅, 국내 AR 독서 시리즈 '인터랙티브북팩' 론칭
- 2023.07.04 웅진씽크빅, 월트디즈니 컴퍼니 코리아와 'ARpedia' 디즈니 라이선스 계약 체결
- 2023.08.01 웅진씽크빅, '스튜디오A'와 100억원 규모 ARpedia 중화권 시장 독점 계약 체결
- 2023.08.25 웅진씽크빅 AI 연산학습 앱 '매쓰피드' 글로벌 200만 다운로드 돌파
- 2023.09.21 웅진씽크빅, 2023년도 인적자원개발 우수기관 인증(Best HRD) 취득

자. 종속회사의 그 밖에 경영활동과 관련된 중요한 사항의 발생내용

회사의 법적, 상업적 명칭	주요사업의 내용	회사의 연혁
(주)웅진북센	도서유통 및 물류사업	<ul style="list-style-type: none"> - 2020.03 대표이사 이정훈 취임 - 2020.05 최대주주 변경 (주)웅진→북앤로지스틱스(주) - 2021.05 최대주주 변경 (북앤로지스틱스(주)→(주)웅진씽크빅) - 2022.12 제2물류센터 준공
(주)웅진컴퍼스 (舊 (주)컴퍼스미디어)	출판 및 교육 서비스업 등	<ul style="list-style-type: none"> - 2019.01 'CLASSBOX' 온라인 세미나 정식 런칭 - 2020.03 'BIGBOX' PC 버전 런칭 - 2020.07 라이브 방송 서비스 'BIGCLASS' 정식 런칭 - 2021.01 셀프스터디 지원 서비스 'Study Booster' 런칭 - 2022.02 유치, 유아 교육기관 지원 서비스 'KINDERBOX' 런칭 - 2022.08 전문교육자 양성과정 'TOPCLASS' 런칭 - 2022.12 신임 김홍석 대표이사 취임 - 2023.05 영어인증시험 ESC, Versant 국내 공급 MOU 체결
(주)놀이의발견	모바일 플랫폼사업 (상품 및 서비스 중개업)	<ul style="list-style-type: none"> - 2019.04 (주)웅진씽크빅의 키즈사업부문으로 놀이의발견 플랫폼 론칭 - 2019.12 구글선정 2019 올해를 빛낸 숨은 보석 앱 선정 - 2020.05 (주)웅진씽크빅으로부터 100% 물적분할되어 (주)놀이의발견을 사명으로 하여 분할 신설 - 2020.05 신임 대표이사 윤새봄 취임 - 2020.09 제3자배정 유상증자(상환전환우선주식 발행, 200억원) - 2021.02 사내이사 이영훈 사임 - 2021.06 사업총괄이사 강민규 취임 - 2022.01 신임 전략총괄이사 안종구 취임 - 2023.01 신임 김정현 대표이사 취임 - 2023.09 기타비상무이사 김경우 사임 - 2023.09 기타비상무이사 최일동 취임 - 2023.09 상환전환우선주식 40만주 씽크빅 인수

3. 자본금 변동사항

자본금 변동추이

(단위 : 원, 주)

종류	구분	17기 3분기 (2023년 9월말)	16기 (2022년말)	15기 (2021년말)	14기 (2020년말)	13기 (2019년말)
보통주	발행주식총수	115,505,985	115,505,985	115,505,985	115,505,985	134,173,248
	액면금액	57,752,992,500	57,752,992,500	57,752,992,500	57,752,992,500	67,086,624,000
	자본금	58,700,796,000	58,700,796,000	58,700,796,000	58,700,796,000	67,086,624,000
우선주	발행주식총수	-	-	-	-	-
	액면금액	-	-	-	-	-
	자본금	-	-	-	-	-
기타	발행주식총수	-	-	-	-	-
	액면금액	-	-	-	-	-
	자본금	-	-	-	-	-
합계	자본금	58,700,796,000	58,700,796,000	58,700,796,000	58,700,796,000	67,086,624,000

※ 당사는 2019년 두 차례 유상증자와 2020년 유상감자 진행함

※ 2020년 중 유상감자(16,771,656주)와 자기주식 이익소각(1,895,607주)을 실시하여 발행 보통주의 액면금액과 보통주 자본금이 일치하지 않으며 상세한 내용은 동 공시서류의 'III.재무에 관한 사항' 중 '7. 증권의 발행을 통한 자금조달에 관한 사항'을 참조바람

4. 주식의 총수 등

가. 주식의 총수 현황

(기준일 : 2023년 09월 30일)

(단위 : 주)

구 분		주식의 종류			비고
		보통주	우선주	합계	
I. 발행할 주식의 총수		300,000,000	200,000,000	500,000,000	-
II. 현재까지 발행한 주식의 총수		134,173,248	-	134,173,248	-
III. 현재까지 감소한 주식의 총수		18,667,263	-	18,667,263	-
	1. 감자	16,771,656	-	16,771,656	-
	2. 이익소각	1,895,607	-	1,895,607	-
	3. 상환주식의 상환	-	-	-	-
	4. 기타	-	-	-	-
IV. 발행주식의 총수 (II-III)		115,505,985	-	115,505,985	-
V. 자기주식수		2,822,896	-	2,822,896	-
VI. 유통주식수 (IV-V)		112,683,089	-	112,683,089	-

나. 자기주식 취득 및 처분 현황

(기준일 : 2023년 09월 30일)

(단위 : 주)

취득방법			주식의 종류	기초수량	변동 수량			기말수량	비고	
					취득(+)	처분(-)	소각(-)			
배당 가능 이익 범위 이내 취득	직접 취득	장내 직접 취득	보통주	2,815,568	-	-	-	2,815,568	-	
			기타주식	-	-	-	-	-		
		장외 직접 취득	보통주	-	-	-	-	-	-	
			기타주식	-	-	-	-	-		
		공개매수	보통주	-	-	-	-	-	-	
			기타주식	-	-	-	-	-		
		소계(a)	보통주	2,815,568	-	-	-	2,815,568	-	
			기타주식	-	-	-	-	-		
	신탁 계약에 의한 취득	수탁자 보유수량	보통주	-	-	-	-	-	-	
			기타주식	-	-	-	-	-		
		현물보유수량	보통주	-	-	-	-	-	-	
			기타주식	-	-	-	-	-		
		소계(b)	보통주	-	-	-	-	-	-	
			기타주식	-	-	-	-	-		
	기타 취득(c)			보통주	7,328	-	-	-	7,328	-
				기타주식	-	-	-	-	-	
총 계(a+b+c)			보통주	2,822,896	-	-	-	2,822,896	-	
			기타주식	-	-	-	-	-		

다. 자기주식 직접 취득 · 처분 이행현황

- 해당사항 없음

라. 자기주식 신탁계약 체결 · 해지 이행현황

- 해당사항 없음

마. 종류주식 발행현황

- 해당사항 없음

5. 정관에 관한 사항

가. 정관 변경 이력

정관변경일	해당주총명	주요변경사항	변경이유
-------	-------	--------	------

2019년 02월 28일	제13기 임시주주총회	<ul style="list-style-type: none"> - 발행예정 주식수 변경 - 주식의 종류 변경 및 추가 - 배당우선주식 내용 변경 및 신설 - 잔여재산분배 우선주식, 상환주식, 전환주식, 의결권 배제주식의 내용 신설 - 주식 및 신주인수권증서에 표시되어야 할 권리의 전자등록 내용 반영 - 신주인수권 내용 변경 - 주식의 종류 변경에 따른 주식매수선택권 내용 변경 - 전자증권법 반영하여 명의개서대리인 내용 변경, 사채 및 신주인수권에 표시 근거 신설 - 전환사채, 신주인수권부사채 발행 변경 및 배정 내용 추가 	<ul style="list-style-type: none"> - 발행주식수 증대 목적 - 상법 제344조, 제344조의 2, 제344조의 3 반영 및 신설 - 상법 제345조, 제346조에 따른 신설 - 주식·사채 등의 전자등록에 관한 법률(이하 "전자증권법") 반영 수정 - 자본시장법 제165조의6, 10 반영 수정 - 전자증권법 반영
2020년 03월 24일	제13기 정기주주총회	<ul style="list-style-type: none"> - 감사위원회 및 사외이사후보추천위원회 설치에 관한 정관 변경 	최근 사업연도말 기준 자산총액 2조원 이상 감사위원회 설치 의무
2021년 03월 26일	제14기 정기주주총회	<ul style="list-style-type: none"> - 사업 목적 추가 - 배당기산일에 관한 상법 규정이 삭제됨에 따라 신주의 배당기산일 관련 규정을 정비 - 주주명부 작성·비치 규정 신설 - 주주명부의 폐쇄절차 및 기준일 관련 규정 정비 - 전자등록이 의무화되지 않은 사채의 전자등록 제외 근거 신설 - 정기주주총회 소집시기 정비 - 상법상 감사위원회 위원회 분리선임, 전자투표 채택시 결의요건 완화, 의결권 제한 요건 변경 등 반영 - 결산기 말일이 아닌 날로 배당기준일을 변경 - 기타 2021년 표준정관에 따른 개정 	<ul style="list-style-type: none"> - 사업영역 확대에 따른 사업목적 추가 - 「상법 일부 개정 법률(법률 제17764호)」이 2020년 12월 29일부터 시행에 따라 변경함 - 「주식·사채 등의 전자등록에 관한 법률」(전자증권법)에 따른 사채의 등록 관련 사항 추가 반영

나. 사업목적 현황

구 분	사업목적	사업영위 여부
1	도서출판 제조 및 판매업	영위
2	교육출판물 제조 및 판매업	영위
3	교육기기 및 학습완구 제작 및 판매업	영위
4	부동산에 대한 투자, 임대, 관리 및 매매업 - 장소장비대여	영위
5	수출입업	영위
6	정기간행물 발행업	영위
7	인쇄 및 제본업	영위
8	광고업	미영위
9	정보처리 및 기타 컴퓨터 운용 관련업	영위
10	전기통신업	미영위
11	방송업	영위
12	보험대리점업	미영위
13	인터넷 관련사업	영위
14	저작권 대리중개업	미영위
15	학원업 및 학원관련사업	영위
16	방문판매업, 전자상거래업 및 기타 통신판매업	영위
17	방문 및 인터넷 이용 교육업	영위

18	원격 교육 연수업	영위
19	어학 교육 사업	영위
20	평생교육시설 운영 및 관련사업 일체	영위
21	연수원 운영업	영위
22	독서실 경영업	영위
23	도·소매유통(프랜차이즈)업	영위
24	강사파견사업	영위
25	교육사업(학교 특기 적성 교육사업 포함)	영위
26	저작권 임대 및 위탁관리업	영위
27	교육정보 서비스업(온라인 포함) 및 부가통신업	영위
28	교육평가, 진단, 학습관련 컨설팅업	영위
29	검정 및 인정도서, 관련 교육자료 제조 및 판매업	영위
30	전시 및 행사 대행업	미영위
31	자연공원 및 유사시설 운영업	미영위
32	유, 무선 콘텐츠 개발 및 공급업	영위
33	홍보물 제작(대행 포함) 및 판매업	영위
34	소프트웨어 제작 및 판매업	영위
35	정보서비스(문화, 여행)사업	영위
36	영상사업 및 음반 비디오물 제작, 수입, 배급 및 판매업	영위
37	멀티미디어 제조 및 판매업	영위
38	인터넷 프로그램 개발 및 콘텐츠 공급업	영위
39	정보통신관련 교육 및 학원운영업	영위
40	컴퓨터 및 주변기기 제조 및 판매업	미영위
41	시스템도입 컨설팅 및 기술 용역업	미영위
42	기술교육 및 기업경영컨설팅업	영위
43	정보산업전문요원 양성	영위
44	인터넷 방송 및 영화, 공연 등 기타 이벤트 관련 산업일체 전자상거래	영위
45	캐릭터사업	영위
46	문화 및 오락 관련 서비스업	영위
47	교육 관련 학술 연구 용역의 수행 사업	영위
48	일반 여행업	미영위
49	화장품 수출입·제조·유통·판매업	미영위
50	피부미용업	미영위
51	피부미용기기 수출입·제조·유통·판매업	미영위
52	건강기능식품 수출입·제조·유통·판매업	미영위
53	상품 및 서비스 중개업	영위
54	중고상품 중개 및 판매업	영위
55	교육 제·상품 임대·렌탈업	영위
56	무형 재산권 임대업	영위

57	늘찬(꽃 등) 배달업	미영위
58	전 각호에 부대되는 사업 일체	영위

1) 사업목적 변경 내용

구분	변경일	사업목적	
		변경 전	변경 후
추가	2021년 03월 26일	-	늘찬(꽃 등) 배달업

2) 변경 사유

① 변경 취지 및 목적, 필요성

당사는 지난 2021년 3월 26일 제14기 정기주주총회에서 서비스 품목 확대 목적으로 정관상 사업목적에 추가하였습니다.

② 사업목적 변경 제안 주체

해당 사업목적 추가는 2021년 3월 11일 이사회를 통해 제안되었으며, 제14기 정기주주총회를 통해 승인되었습니다.

③ 해당 사업목적 변경이 회사의 주된 사업에 미치는 영향 등

상품군의 다양성 강화 목적에서 추진된 사업으로 기존 사업과의 연관성은 낮으나, 해당 사업을 통해 주된 사업의 소비자들에게 더 높은 서비스 만족도를 제공하고자 하였습니다.

3) 정관상 사업목적 추가 현황표

구 분	사업목적	추가일자
1	늘찬(꽃 등) 배달업	2021년 03월 26일

① 그 사업 분야 및 진출 목적

꽃 배달의 경우 기존 소비자들에게서 주기적으로 수요가 발생하며, 회원제 기반의 폐쇄물을 운영하는 당사에겐 진출이 용이한 사업으로 판단하여 진출을 검토하였습니다.

② 시장의 주요 특성 · 규모 및 성장성

꽃 배달 시장은 기존 오프라인 위주의 유통 시장에서 점차 온라인 시장으로 사업영역이 확대되고 있습니다. 정기구독 서비스(꾸까 등) 및 농가 직거래 유통몰 등 다양한 유통채널이 생겨나고 있으며, 향후 성장 잠재력이 높은 시장으로 판단됩니다.

③ 신규사업과 관련된 투자 및 예상 자금소요액

기존에 구축되어 있던 폐쇄물에 입점 형태로 사업이 진행되어, 별도의 투자 자금은 소요되지 않았습니다.

④ 사업 추진현황

21년 4월~12월까지 테스트 판매를 진행하였고, 추가의 조직 구성 및 서비스 개발이 진행되지 않았습니다. 일부 매출은 발생하였으나, 본격적인 사업 추진은 보류 결정되었습니다.

⑤ 기존 사업과의 연관성

기존 소비자들이 포인트로 구매할 수 있는 상품군의 확대 측면에서 추진된 사업으로 기존 사업과의 기술/서비스 연관성은 낮습니다.

⑥ 주요 위험

원가 상승 및 시준 이슈에 따른 판매 가격 상승 등의 리스크를 보유하고 있으나, 재고 매입 형태가 아닌 입점 판매 형태의 사업 추진으로 재고 리스크 및 원가 상승에 따른 위험에 노출되지 않았습니다.

⑦ 향후 추진계획

예정되어 있는 추진 계획은 없습니다.

⑧ 미추진 사유

당사의 타 상품군과 비교했을 때 사업 추진을 본격화할 만큼의 성과를 얻지 못하여 추진 보류 결정하였으며, 향후 1년 이내 추진계획은 존재하지 않습니다.

II. 사업의 내용

1. 사업의 개요

(주)웅진씽크빅은 회원제 학습지(교문문화사업본부)와 전집 도서 기반(미래교육사업본부)의 어린이 교육 서비스를 비롯하여 클래스, 학습센터 등 온·오프라인 학습 서비스와 단행본 출판업을 영위하고 있습니다.

4차 산업혁명에 앞서 2014년 디지털 기기와 결합한 회원제 독서·학습 융합 프로그램인 '웅진 북클럽'을 런칭하고, 2018년 'AI학습코칭'서비스를 시작으로 2019년 전과목 AI 맞춤형 스마트 학습이 가능한 '웅진스마트올'을 런칭하여 업계 에듀테크 기업을 선점하고 있습니다. 이처럼 당사는 방문학습, 회원제 비즈니스에서 플랫폼 영역으로 확장하여 전 연령대를 아우르는 교육 플랫폼 회사로 지향하고 있습니다.

(주)웅진씽크빅은 도서유통 및 물류사업의 (주)웅진북센과 영어교육사업의 (주)웅진컴퍼스, 모바일 플랫폼사업의 (주)놀이의발견, 총 3개의 종속회사를 포함하고 있습니다.

사업에 대한 상세 내용은 '7. 기타 참고사항' 항목 확인해주시기 바랍니다.

사업 부문			회 사	제품과 서비스에 관한 내용	매출(단위 : 백만원)
국내 등	국내 교육서비스 및 출판사업	교육문화사업본부 (학습관리 서비스)	(주)웅진씽크빅	- 웅진씽크빅 학습지(지면 학습지+북패드+디지털 콘텐츠) - 방문 관리형 학습지 서비스(ThinkBig 등 지면 학습지) - 집합 관리형 학습지(웅진북클럽학습센터) 및 클래스(교과목/논술 지도 초등 대상) 서비스 - 웅진스마트올(유초중등 전과목 AI 맞춤 종합학습물)	298,575
		미래교육사업본부 (독서관리 서비스)		- 웅진북클럽 서비스(전집+북패드+디지털 콘텐츠의 맞춤형 북 큐레이션 독서 서비스) - 전집(언어/문학, 사회/역사, 수리/과학, 문화/예술, 학습백과, 위인전 등) 방문 판매 - 스마트올클럽(유초중등 전과목 AI 맞춤 종합학습물) - 슈퍼팟잉글리시(유초등 영어종합학습물)	161,084
		기타사업부문		- 단행본(유아 및 초등, 청소년, 성인 대상 낱권 도서 출판) 등 - 웅진스마트올 비관리(유초중등 전과목 AI 맞춤 종합학습물) - 웅진책방(유아동 전문 도서 및 교구 등 온라인몰) - 딸기공(어린이 대상 오디오북 플랫폼) - 유데미(성인 대상 글로벌 온라인교육 플랫폼) - 기타 신사업 등	64,031
	소계				523,690
	도서유통 및 물류사업		(주)웅진북센	- 도서유통 및 물류사업 등	139,066
	영어 교육사업		(주)웅진컴퍼스	- 영어서적 출판 등	15,529
	모바일 플랫폼사업		(주)놀이의발견	- 유아, 초등 연령대상 문화 체험 및 놀이, 상품 및 숙박권 중개 플랫폼(상품 및 서비스 중개)	1,635
기타	기타 사업	연결조정 및 중단영업 등			(15,063)
합계					664,857

<사업부문 구분 방법>

- 당사 및 종속회사의 제품 및 서비스는 '교육서비스'로 분류할 수 있으나, 제품별 특성에 따라 상기와 같이 구분하였음
- 영어교육사업 (주)웅진컴퍼스는 수출 포함
- 당사 상품 및 서비스 중개업은 2020년 5월 1일자로 (주)놀이의발견으로 물적분할함
- 당사 도서유통 및 물류사업은 2021년 5월 17일자로 (주)웅진북센 지분 취득하여 연결 종속회사로 포함함
- 상기 사업부문별 매출액은 부문간 내부거래 제거 전 내역임

2. 주요 제품 및 서비스

주요 제품은 웅진씽크빅과 그 종속기업의 주요 사업부문의 수익성에 중요한 영향을 미치는 제/상품이며, 연결기준으로 작성하였습니다.

가. 주요 제품 등의 매출 현황

(기준일 : 2023년 09월 30일)

(단위 : 백만원)

사업부문		품 목	제품과 서비스에 관한 내용	매출액	비율
국내 교육서비스 및 출판사업	교육문화사업본부 (학습관리 서비스)	스마트학습	- 종이 학습지와 디지털 콘텐츠를 결합하여 다양한 관리 서비스(방문, 센터, 클래스, 투게더)를 패키지로 묶은 태블릿 기반의 학습지(스마트씽크빅) - 태블릿 기반의 개인별 맞춤 학습 서비스 및 공부습관 형성 가능한 AI 전과목 스마트 종합 학습물(스마트올)	233,105	35.06%
		지면	관리교사(방문, 센터, 클래스)를 통하여 학습하는 전문 학습지	53,129	7.99%
		기타	패드매출 및 기타 매출 포함	12,342	1.86%
	소 계			298,575	44.91%
	미래교육사업본부 (도서관리 서비스)	스마트도서·학습	- 태블릿 기반의 200개 출판사, 1만 여개의 콘텐츠 및 실물 전집 포함 맞춤형 북 큐레이션 도서 서비스(북클럽) - AI 전과목 스마트 학습 '스마트올'이 담긴 서비스로 독서와 학습, 학습 관리 종합학습물(스마트올클럽) - 다양한 원서와 영상을 활용하여 영어환경을 제공하는 유초등 영어종합 학습물(슈퍼팟잉글리시)	150,401	22.62%
		기타	기타 매출	10,683	1.61%
	소 계			161,084	24.23%
	기타사업부문	기타 제/상품	단행본, 웅진스마트올 비관리, 웅진책방(유아동 전문 도서 및 교구 등 온라인물), 딸기콩(어린이 대상 오디오북 플랫폼), 유데미(성인 대상 글로벌 온라인교육 플랫폼), 기타 신사업 등	64,031	9.63%
	소 계			64,031	9.63%
	도서유통 및 물류사업	상품/서비스	도서유통/ 물류	도서유통 및 물류사업 등	139,066
소 계			139,066	20.92%	
영어 교육사업	제품/ 서비스/ 상품	Reading 교재 등	영어 학습교재 및 영어 동화 시리즈, 온라인 다독프로그램 등	15,529	2.34%
	소 계			15,529	2.34%
모바일 플랫폼사업	서비스 및 상품 중개업		모바일 플랫폼 이용권, 입장권, 숙박권 등	1,635	0.25%
	소 계			1,635	0.25%
연결조정				(15,063)	-
합 계			-	664,857	100.00%

※ 상기 주요제품 등의 현황은 내부거래 조정 전 실적을 기준으로 작성함
※ 미래교육사업본부의패드 매출은 '기타' 매출액에 포함되지 않고 각 제품별 매출액에 편입됨

나. 주요 제품 등의 가격변동 추이

사업 부문	회사명	품 목	품 목	제17기 3분기말 (2023년 9월말)	제16기말 (2022년말)	제15기말 (2021년말)
국내 교육서비스 및 출판사업	(주)웅진씽크빅	교육문화사업본부 (학습관리 서비스)	스마트씽크빅	47,000	47,000	47,000
			지면	37,000	37,000	35,000
			스마트올	99,000	89,000	89,000
		미래교육사업본부 (독서관리 서비스)	북클럽	129,000	129,000	129,000
			스마트올 (스마트올클럽)	129,000	119,000	119,000
			슈퍼팟잉글리시	109,000	109,000	109,000
영어 교육사업	(주)웅진컴퍼스	Super Easy Reading	Super Easy Reading	14,000	14,000	14,000
		Very Easy Reading 2nd	Very Easy Reading 2nd	14,000	14,000	14,000

※ 국내 교육서비스 및 출판사업의 품목가격은 각 대표 모델 월 회비 기준임

※ 상품 및 서비스 중개업의 (주)놀이의발견은 플랫폼 사업의 형태로 주요 제품 가격 기재 제외함

※ 도서유통 및 물류사업의 (주)웅진북센은 상품 유통 및 용역제공 사업의 형태로 주요 제품 가격 기재 제외함

3. 원재료 및 생산설비

가. 주요 원재료 현황

주요 원재료 현황은 연결실체의 주요 사업부문의 수익성에 중요한 영향을 미치는 원·부자재이며, 연결기준으로 작성하였습니다.

(기준일 : 2023년 09월 30일)

(단위 : 백만원)

사업부문	매입유형	품 목	구체적용도	매입액	비율	비고 (매입처)
국내 교육서비스 및 출판사업 (웅진씽크빅)	원,부재료	용지	전집, 도서제작용	7,117	4.0%	(주)웅진
		CASE, BOX		400	0.2%	(주)웅진
		스티커		764	0.4%	(주)웅진
		기타		3,813	2.1%	(주)웅진
	소 계			12,094	6.8%	-
	상품	책	전집, 도서 제작용	9,506	5.3%	(주)김영사 외
		기타	태블릿PC 외	30,151	16.8%	(주)삼성전자 외
	소 계			39,657	22.1%	-
	외주가공	인쇄, 제본 등	외주가공용	13,629	7.6%	(주)웅진 외
	소 계			13,629	7.6%	-
합 계			65,380	36.5%	-	
도서유통 및 물류사업 (웅진북센)	상품	도서	도서납품용	107,385	60.0%	문학동네, 창비, 다산북스 & Etc.
		기타	-	-	0.0%	-
	소 계			107,385	60.0%	-
	합 계			107,385	60.0%	-
영어 교육사업 (웅진컴퍼스)	원,부재료	용지	도서제작용	934	0.5%	(주)웅진
		TAPE, CD		27	0.0%	휘미르외
		기타		7	0.0%	YJ테크(패킹)
	소 계			968	0.5%	-
	상품	Readers Series	도서납품용	1,957	1.1%	교보문고 외

		Conversation		540	0.3%	센게이지러닝코리아(주)외
		미국교과서		382	0.2%	(주)피어슨에듀케이션코리아
	소 계			2,879	1.6%	-
	외주가공	인쇄, 제본 등	외주가공용	2,432	1.4%	금명문화(주)외
	소 계			2,432	1.4%	-
	합 계			6,279	3.5%	-
합 계				179,044	100.0%	-

※ 상기 주요 원재료 현황은 내부거래 조정 전 기준으로 작성함

나. 주요 원재료 등의 가격변동 추이

(단위 : 원)

품목	제17기 3분기 (2023년 9월말)	제16기 (2022년말)	제15기 (2021년말)
E-plus 65	35,073	37,598	32,109
친환경 백상지 65	35,073	37,598	32,109
매트프리미엄 107	56,438	60,506	53,303
매트프리미엄 132	70,840	75,946	66,906
매트프리미엄 161	86,408	92,636	81,605

- ※ 상기 원재료의 가격은 500장 묶음 단위 기준임
- ※ 주요 원재료인 용지는 환율 변동 및 원재료인 펄프 가격 상승으로 인상의 요인이 있음
- ※ 상기 원재료의 가격은 연간 평균 기준임

다. 생산 및 설비에 관한 사항

생산 및 설비에 관한 사항은 연결실체의 주요 사업부문의 수익성에 중요한 영향을 미치는 사항을 연결기준으로 작성하였습니다.

1) 생산능력 및 생산능력의 산출근거

가) 생산능력 및 가동률

제판, 인쇄, 제본 등 100% 외주 용역 및 외주 가공에 의해 제작하여 관련 내용은 기재하지 않음

2) 생산설비의 현황 등

가) 생산설비의 현황

[자산항목 : 토지] (단위 : 백만원, 평방미터)

사업소	소유형태	소재지	구분	기초	연결실체 변동	당기증감		당기상각	당기 장부가액	비고 (공시지가)
			(면적)	장부가액		증가	감소			
선화빌딩	자가소유	대전시 중구 선화동	723	568	-	-	-	-	568	1,096
송탄사옥	자가소유	경기도 평택시 지산동	2,594	6,610	-	-	-	-	6,610	8,287
연구소부지	자가소유	경기도 이천시 신둔면	704,132	4,157	-	-	-	-	4,157	2,965
파주사옥부지	자가소유	경기도 파주시 교하읍	6,643	3,134	-	-	-	-	3,134	4,855
유로캐슬	자가소유	울산시 남구 반구동	23	16	-	-	-	-	16	52

㈜웅진북센 파주사옥부지	자가소유	경기도 파주시 교하읍	71,779	106,232	-	-	-	-	106,232	57,818
합 계				120,717	-	-	-	-	120,717	75,073

[자산항목 : 건물]

(단위 : 백만원)

사업소	소유형태	소재지	구분	기초 장부가액	연결실체 변동	당기증감		당기상각	당기 장부가액	비고
						증가	감소			
선화빌딩	자가소유	대전시 중구 선화동	-	250	-	-	-	23	227	-
송탄사옥	자가소유	경기도 평택시 지산동	-	912	-	-	-	38	874	-
파주본사사옥	자가소유	경기도 파주시 교하읍	-	17,351	-	-	-	538	16,813	-
유로캐슬	자가소유	울산시 남구 반구동	-	53	-	-	-	1	52	-
㈜웅진북센 파주사옥부지	자가소유	경기도 파주시 교하읍	-	33,993	-	482	-	869	33,606	-
합 계				52,559	-	482	-	1,470	51,571	-

[자산항목 : 집기비품]

(단위 : 백만원)

사업소	소유형태	자산분류	구분	기초 장부가액	연결실체 변동	당기증감		당기상각	당기 장부가액	비고
						증가	감소			
㈜웅진씽크빅	자가소유	컴퓨터외	집기	15,041	-	4,821	114	4,187	15,561	-
	자가소유	차량운반구	차량운반구	0	-	-	-	-	-	-
	자가소유	디바이스렌탈	디바이스렌탈자산	376	-	253	105	210	314	-
	자가소유	설계비외	건설중인자산	205	-	5,256	5,307	-	154	-
	자가소유	임차자산	인테리어자산	7,096	-	4,563	8	2,535	9,116	-
㈜웅진북센	자가소유	구축물	상하수도 등	3,790	-	253	-	98	3,946	-
	자가소유	기계장치	창고랙 등	1,089	-	115	109	263	831	-
	자가소유	비품	집기, 비품 등	569	-	723	-	294	999	-
㈜웅진컴퍼스	자가소유	컴퓨터외	집기	196	-	52	-	42	206	-
㈜놀이의발견	자가소유	컴퓨터외	집기	108	-	6	-	23	92	-
합 계				28,470	-	16,042	5,643	7,651	31,218	-

※ 영어교육사업(㈜웅진컴퍼스)의 경우 생산설비(도서 제작설비 등)는 보유하고 있지 않으며, 모든 제작은 외부업체에 의한 외주공으로 진행하고 있음

나) 설비의 신설·매입 계획 등 [진행중인 투자]

(기준일 : 2023년 09월 30일)

(단위 : 억원)

해당회사	구 분 (대상자산)	내용	투자목적	투자기간	총 투자액	기 투자액
㈜웅진북센	기계장치	신축 물류센터 자동화 설비	인프라 확충	2022.9.~2023.1	43.5억원	29.3억

[향후 투자계획]

※ 2023년 9월 30일 기준으로 기 투자액의 잔금이 남아있음

※ 이사회 결의 등으로 향후 1년 이내에 투자 결정된 사항 없음

4. 매출 및 수주상황

가. 매출 실적

(단위 : 백만원)

사업부문		매출 유형	품 목	제17기 3분기 (2023년 01월 01일 ~ 2023년 09월 30일)	제16기 (2022년 01월 01일 ~ 2022년 12월 31일)	제15기 (2021년 01월 01일 ~ 2021년 12월 31일)
국내 교육서비스 및 출판사업	교육문화사업본부 (학습관리 서비스)	제 품 상 품	회원제 학습지, 집합형 학습, 태블릿 기반 학습지, 종합학습물 등	298,575	418,331	414,011
	미래교육사업본부 (독서관리 서비스)	제 품 상 품	전집류 및 교구, 북클럽, 태블릿 기반 종합학습물 등	161,084	233,635	218,644
	기타사업부문	제 품 상 품 기타매출	단행본, 웅진스마트올 비관리, 웅진책방(유 아동 전문 도서 및 교구 등 온라인몰), 딸기 콩(어린이 대상 오디오북 플랫폼), 유데미 (성인 대상 글로벌 온라인교육 플랫폼), 기 타 신사업 등	64,031	79,184	53,842
도서유통 및 물류사업		상 품 서 비 스	도서유통 및 물류사업 등	139,066	201,880	121,017
영어 교육사업		제 품 상 품 서 비 스	ELT(English Language Teaching) 영어학습 교재 및 온라인 다독 프로그램 등	15,529	19,121	15,892
모바일 플랫폼사업		상품 서비스	상품 및 서비스 중개업	1,635	1,100	623
기타 사업		기타매출	연결조정 및 중단영업	(15,063)	(19,967)	(10,154)
합 계				664,857	933,285	813,876

상기 매출에 관한 사항은 연결 기준으로 작성하였으며, 부문간 매출액을 포함함

※ 상기 '국내 교육서비스 및 출판 사업부문' 내의 기타 사업은 매출액 구성비가 10% 이내 인 단행본, 웅진스마트올 비관리, 웅진책방(유아동 전문 도서 및
※ 교구 등 온라인몰), 딸기콩(어린이 대상 오디오북 플랫폼), 유데미(성인 대상 글로벌 온라인교육 플랫폼), 기타 신사업 등이 있음

나. 사업부문별 요약 재무현황

(단위: 천원)

사업부문			제17기 3분기 (2023년 9월말)		제16기 (2022년)		제15기 (2021년)	
			금액	비중	금액	비중	금액	비중
국내 교육서비스 및 출판 사업부문	교육문화사업본부 (학습관리 서비스)	자산	347,861,328	44.9%	354,460,557	44.8%	392,525,421	50.9%
		매출	298,575,473	44.9%	418,330,587	44.8%	414,010,674	50.9%
		영업손익	6,171,579	205.0%	25,454,938	92.4%	29,419,405	109.8%
	미래교육사업본부 (독서관리 서비스)	자산	187,674,158	24.2%	197,964,335	25.0%	207,297,771	26.9%
		매출	161,084,018	24.2%	233,635,406	25.0%	218,644,412	26.9%

		영업손익	7,404,652	245.9%	17,440,815	63.3%	15,236,208	56.9%
	기타	자산	74,600,725	9.6%	67,094,256	8.5%	51,048,193	6.6%
		매출	64,031,109	9.6%	79,183,929	8.5%	53,842,365	6.6%
		영업손익	(6,508,096)	-	(12,122,885)	-	(13,932,162)	-
도서유통 및 물류사업부문		자산	162,021,108	20.9%	171,041,950	22.3%	114,737,117	14.9%
		매출	139,065,556	20.9%	201,880,417	45.2%	121,017,362	14.9%
		영업손익	526,635	17.5%	1,896,139	6.9%	2,899,176	10.8%
영어교육 사업부문		자산	18,092,613	2.3%	16,200,372	2.0%	15,067,302	2.0%
		매출	15,529,207	2.3%	19,121,262	2.0%	15,892,025	2.0%
		영업손익	566,482	18.8%	1,571,711	5.7%	1,607,140	6.0%
모바일 플랫폼사업부문 (상품 및 서비스 중개업)		자산	1,904,816	0.2%	931,893	0.1%	590,798	0.1%
		매출	1,634,937	0.2%	1,099,911	0.1%	623,136	0.1%
		영업손익	(4,479,924)	-	(6,680,211)	-	(8,440,958)	-
연결조정		자산	(17,558,264)	-	(18,930,725)	-	(9,627,094)	-
		매출	(15,062,879)	-	(19,966,916)	-	(10,154,042)	-
		영업손익	(670,373)	-	(7,979)	-	-	-
합 계		자산	774,605,439	100.0%	790,792,230	100.0%	771,639,508	100.0%
		매출	664,857,421	100.0%	933,284,596	100.0%	813,875,932	100.0%
		영업손익	3,010,955	100.0%	27,552,372	100.0%	26,788,937	100.0%

※ 상기 비중은 연결 기준의 자산 및 매출, 영업손익을 기준으로 작성하였음

※ 상기 '국내 교육서비스 및 출판 사업부문' 내의 기타 사업은 매출액 구성비가 10% 이내 인 단행본, 웅진스마트올 비관리, 웅진책방(유아동 전문 도서 및 교구 등 온라인몰), 딸기콩(어린이 대상 오디오북 플랫폼), 유데미(성인 대상 글로벌 온라인교육 플랫폼), 기타 신사업 등이 있음

※ 공통 판매비와 관리비 분배의 기준

- 당사의 부문별 영업이익은 본부 발생비용과 공통 판매비와 관리비를 자사의 배부기준(매출액 구성비율, 인원 수 등)으로 배부하여 계상하였음

※ 자산분배의 기준

- 상기 '국내 교육서비스 및 출판사업부문' 내의 사업부문별 자산의 경우, 연결 재무제표상의 매출액 비중을 기준으로 작성하였음

※ 상기 사업부문별 총 자산은 부문간 내부거래 제거 전 내역임

다. 판매경로 및 판매방법 등

1) 판매조직

사업부문		내용
국내 교육서비스 및 출판사업	교육문화사업본부	방문/클래스 지도교사를 통한 회원제 학습 서비스(학습지/클래스) 매출
	미래교육사업본부	북큐레이터(상당 교사)를 통한 방문판매 조직으로 소비자에게 직접 매출
	기타	총판 및 도소매 서점 등을 통한 매출(단행본) 등 홈페이지/홍쇼핑/TM 등 다이렉트 판매(스마트올) 홈페이지/모바일앱 내 콘텐츠 판매(온라인몰, 플랫폼)
도서유통 및 물류사업	유통사업본부	전국 지역별 온/오프라인 서점 등 전담 영업인력 배치/운영
	물류사업본부	고객사 및 업종별 담당자 영업인력 배치/운영
영어 교육사업	교재 영업	학원 프랜차이즈, 온/오프라인 서점, 총판, 대학 등 공교육 기관 지역별 전담 영업인력 배치/운영.
	온라인 영업	학원, 대학 방문/계약수주 및 관리, 홈페이지 및 다수의 서비스 사이트를 통한 매출
	해외 영업	원어민 담당자 해외영업/마케팅 전담, 해외 총판 공급
모바일 플랫폼사업	키즈플랫폼 중개서비스	플랫폼에서 제휴업체와 소비자와의 중개서비스를 통한 매출
	키즈플랫폼 상품판매	플랫폼에 제휴업체의 이용권 등을 매입하여 소비자에게 직접 매출
	기타	플랫폼에 제휴업체의 광고 게재를 통한 매출

2) 판매경로

사업부문		내 용
국내 교육서비스 및 출판사업	교육문화사업본부	교육문화사업본부 → 지국/사업단 → 지도교사 → 소비자
	미래교육사업본부	미래교육사업본부 → 지역국 → 북큐레이터(상당 교사) → 소비자
	기타	단행본사업본부 → 총판/서점 → 소비자
		온라인사업본부 → 다이렉트 판매(홈페이지, 홈쇼핑, TM) → 소비자
도서유통 및 물류사업	유통사업본부	출판사 도서 매입 → 보관 → 수주 → 출고
	물류사업본부	고객사 상품 입고 → 보관 → 수주 → 출고
영어 교육사업	교재 영업	교재(콘텐츠) 제작 및 생산 → 도매상(총판, 대형서점 등) → 소매상 → 소비자.
	온라인 영업	B2B 서비스 사용계약(학원, 대학 등) → 결제 → 서비스 이용
		B2C 서비스 사이트 접속 → 결제 → 서비스 이용
모바일 플랫폼사업	해외 영업	App 다운로드 → 결제 → 서비스 이용
	조달청 및 위탁전문업체를 통한 공공교육기관, 도서관 납품	조달청 및 위탁전문업체를 통한 공공교육기관, 도서관 납품
	박람회/이메일 및 유선주문	박람회/이메일 및 유선주문 → 해외 도매상(해외총판, 대형서점 등) → 소매상 → 소비자
모바일 플랫폼사업	키즈플랫폼 중개서비스	제휴업체 → 플랫폼 → 소비자
	키즈플랫폼 상품판매	제휴업체의 이용권 등을 매입 → 플랫폼 → 소비자
	기타	제휴업체 → 플랫폼 광고게재

3) 판매방법

사업부문		내 용
국내 교육서비스 및 출판사업	교육문화사업본부	현금 및 신용카드
	미래교육사업본부	현금 및 신용카드, 할부판매
	기타	서점, 총판을 통한 현금 및 어음, 현금 및 신용카드
도서유통 및 물류사업	유통사업본부	현금 및 어음, 신용카드
	물류사업본부	현금판매
영어 교육사업	교재 영업	서점, 총판을 통한 현금 및 어음
	온라인 영업	현금 및 신용카드
	해외 영업	현금판매
모바일 플랫폼사업	키즈플랫폼 중개서비스	신용카드
	키즈플랫폼 상품판매	신용카드
	기타	현금판매

4) 판매전략

- 국내 교육시장의 경쟁 심화에 따라 당사는 영업조직 강화와 다양한 채널에서의 마케팅 전개를 통해 아동도서, 전집류 및 학습지 시장, 디지털 종합 학습물, 클래스 사업에서의 매출을 높여가고 있습니다. 또한 단행본은 전국적인 총판 및 대리점, 서점 판매망을 구축하고 있으며 판매망 다각화를 위해 노력하고 있습니다. 국내 최대 어린이 오디오북 플랫폼의 경우 구독형

모델 기반으로 마케팅을 활발히 시행함으로써 이용자의 경험을 높일 계획입니다. 성인 대상 글로벌 온라인 교육 플랫폼 사업의 경우 신규 콘텐츠 수급 및 신규 강사 모집 등을 통해 서비스 경쟁력을 강화하고 있으며, 다양한 채널을 활용한 홍보를 통해 국내 성인 교육 시장에서 점유율 확대를 위한 전략을 시행중에 있습니다. 모바일 플랫폼 사업은 키즈패밀리 숙소 예약 서비스와 함께 체험학습, 공연, 전시 등의 액티비티 상품을 결합한 다양한 프로모션을 통해 경쟁력을 강화하고 있습니다.

5) 주요매출처

- 교육서비스업의 특성상 대부분의 매출이 개인고객 등으로부터 발생하고 있습니다.

라. 수주상황

- 해당사항 없음

5. 위험관리 및 파생거래

가. 금융위험관리

연결기업의 위험관리활동은 주로 재무적 성과에 영향을 미치는 신용위험, 유동성위험, 시장위험 등의 잠재적 위험을 식별하여 발생가능한 위험을 허용가능한 수준으로 감소, 제거 및 회피함으로써, 안정적이고 지속적인 경영성과를 창출할 수 있도록 지원하고, 동시에 재무구조 개선 및 자금운영의 효율성 제고를 통해 금융비용을 절감함으로써 회사경쟁력 제고에 기여하는데 그 목적이 있습니다.

위험관리 체계를 구축하고 시행하기 위하여, 연결기업은 전사적인 수준의 위험관리정책을 수립하고 있으며, 내부 관리자의 통제 및 검토를 엄격히 수행하여 위험관리정책과 절차를 준수하고 있습니다.

1) 신용위험

연결기업은 금융상품의 거래상대방이 의무를 이행하지 않아 연결기업에 재무손실을 입힐 신용위험에 노출되어 있습니다. 연결기업의 경영진은 신용위험을 관리하기 위하여 신용도가 일정 수준 이상인 거래처와 거래하고 있으며, 금융자산의 신용보강을 위한 정책과 절차를 마련하여 운영하고 있습니다. 연결기업은 신규 거래처와 계약시 공개된 재무정보와 신용평가기관에 의하여 제공된 정보 등을 이용하여 거래처의 신용도를 평가하고 이를 근거로 신용거래한도를 결정하고 있으며, 담보 또는 지급보증을 제공받고 있습니다. 또한, 연결기업은 주기적으로 거래처의 신용도를 재평가하여 신용거래한도를 재검토하고 담보수준을 재조정하고 있으며, 회수가 지연되는 금융자산에 대하여는 분기 단위로 회수지연 현황 및 회수대책이 보고되고 있으며 지연사유에 따라 적절한 조치를 취하고 있습니다.

금융자산의 장부금액은 신용위험에 대한 최대노출정도를 표시하고 있습니다. 당분기말과 전기말 현재 연결기업의 신용위험에 대한 최대 노출정도는 다음과 같습니다.

(단위: 천원)		
구 분	당분기말	전기말

현금및현금성자산(*1)	38,076,906	29,668,239
매출채권및기타채권(유동)	185,644,665	194,598,317
매출채권및기타채권(비유동)	27,897,916	13,991,887
기타금융자산(유동)(*2)	4,155,676	25,422,756
합 계	255,775,163	263,681,199

(*1) 금융회사에 예치하지 않고 연결기업이 보유하고 있는 현금 은 신용위험에 대하여 노출되어 있지 않으므로 제외하였습니다.

(*2) 공정가치로 측정되는 금융자산은 제외하였습니다.

한편, 연결기업의 경영진은 신용등급이 우수한 금융기관과 거래하고 있으므로 금융기관으로부터의 신용위험이 연결기업에 미치는 영향은 제한적이라고 판단하고 있습니다.

당반기말과 전기말 현재 금융자산의 해외 비중은 중요하지 않으므로 지역별 신용위험에 대한 최대 노출정도에 대한 정보는 공시하지 아니하였습니다.

2) 유동성위험

연결기업은 현금 등 금융자산을 인도하여 결제하는 금융부채와 관련된 의무를 충족하는 데 어려움을 겪게 될 유동성위험에 노출되어 있습니다. 연결기업은 유동성위험을 관리하기 위하여 단기 및 중장기 자금관리계획을 수립하고 현금유출예산과 실제 현금유출액을 지속적으로 분석·검토하여 금융부채와 금융자산의 만기구조를 대응시키고 있습니다. 연결기업의 경영진은 영업활동현금흐름과 금융자산의 현금유입으로 금융부채를 상환가능하다고 판단하고 있습니다.

당분기말 현재 금융부채의 계약에 따른 만기는 다음과 같습니다.

(단위: 천원)					
구 분	장부금액	계약상 현금흐름	잔존계약만기		
			1년 미만	1 ~ 5년	5년 이상
매입채무및기타채무	101,579,129	101,579,129	98,419,540	3,159,589	-
단기차입금	117,655,000	121,893,630	121,893,630	-	-
유동성장기차입금	791,820	826,523	826,523	-	-
리스부채	41,659,804	44,220,994	22,944,524	21,276,470	-
장기차입금	18,208,180	21,743,661	915,575	19,200,934	1,627,152
합 계	279,893,933	290,263,937	244,999,792	43,636,993	1,627,152

상기 금융부채의 잔존만기별 현금흐름은 할인되지 아니한 명목금액으로서 지급을 요구받을 수 있는 기간 중 가장 이른 일자를 기준으로 작성되었으며, 이자의 현금흐름을 포함하고 있습니다. 또한, 공정가치로 측정되는 금융부채는 제외하였습니다.

3) 시장위험

시장위험은 시장가격의 변동으로 인하여 금융상품의 공정가치가 변동될 위험입니다. 시장위험은 이자율위험, 환위험 및 기타 가격위험 등으로 구성됩니다.

① 이자율위험

연결기업은 금융상품과 관련하여 이자율변동위험에 노출되어 있습니다. 연결기업은 내부적으로 이자율 1% 변동을 기준으로 이자율위험을 측정하고 있으며, 상기의 변동비율은 합리적으로 발생가능한 이자율 변동위험에 대한 경영진의 평가를 반영하고있습니다.

당분기말과 전기말 현재 연결기업이 보유하고 있는 변동이자부 금융상품의 장부금액은 다음과 같습니다.

(단위: 천원)		
구 분	당분기말	전기말
금융부채	23,000,000	52,300,000

당분기말과 전기말 현재 변동이자부 금융상품과 관련되어 이자율 1% 변동시 법인세비용차감전순이익에 미치는 영향은 다음과 같습니다.

(단위: 천원)				
구 분	당분기		전기	
	1% 상승시	1% 하락시	1% 상승시	1% 하락시
법인세비용차감전순이익의 증가(감소)	(230,000)	230,000	(523,000)	523,000

② 환위험

연결기업은 제품 수출 및 원재료 수입 거래와 관련하여 USD 등의 환율변동위험에 노출되어 있습니다. 연결기업은 내부적으로 원화 환율 변동에 대한 환위험을 정기적으로 측정하고 있습니다.

당분기말과 전기말 현재 기능통화 이외의 외화로 표시된 화폐성자산 및 부채의 기능통화로 환산된 장부금액은 다음과 같습니다.

(단위: 천원)								
구 분	당분기말				전기말			
	USD	JPY	CNY	기타 (GBP등)	USD	JPY	EUR	기타 (GBP등)
자산:								
현금및현금성자산	76,170	3,699	54,711	3,732	577,807	3,908	32,468	3,698
매출채권및기타채권	6,117,690	-	-	-	3,800,270	-	-	-
소 계	6,193,860	3,699	54,711	3,732	4,378,077	3,908	32,468	3,698
부채:								
매입채무및기타채무	871,617	-	-	217	1,719,260	-	1,486	1,651
외화순자산 합계	5,322,243	3,699	54,711	3,515	2,658,817	3,908	30,982	2,047

③ 기타 가격위험

연결기업의 기타 가격과 관련한 위험은 제한적입니다.

나. 자본위험관리

연결기업의 자본관리는 계속기업으로서의 존속능력을 유지하는 한편, 자본조달비용을 최소화하여 주주이익을 극대화하는 것을 그 목적으로 하고 있습니다. 연결기업의 경영진은 자본 구조를 주기적으로 검토하고 있습니다.

당분기말과 전기말 현재 부채비율, 순차입금비율은 다음과 같습니다.

(단위: 천원)		
구 분	당분기말	전기말
부채(A)	418,918,822	425,863,102
자본(B)	355,686,616	364,929,128
예금(C)(*1)	38,078,906	29,671,239
차입금및상환전환우선주부채(D)	136,655,000	113,705,162
부채비율(A/B)	117.78%	116.70%
순차입금비율((D-C)/B)	27.71%	23.03%

(*1) 현금및현금성자산과 사용제한이 없는 장단기예금의 합계 금액입니다.

다. 금융상품의 구분 및 공정가치

① 당분기말과 전기말 현재 금융상품의 수준별 공정가치 측정치는 다음과 같습니다.

(단위: 천원)				
구분	수준 1	수준 2	수준 3	합계
(당분기말)				
금융자산				
- 당기손익-공정가치측정금융자산(*1)	-	1,247,881	4,763,827	6,011,708
- 기타포괄손익-공정가치측정금융자산(*1)	-	1,884,358	566,371	2,450,729
금융부채				
- 당기손익-공정가치측정금융부채	-	-	-	-
(전기말)				
금융자산				
- 당기손익-공정가치측정금융자산(*1)	-	907,964	4,767,578	5,675,542
- 기타포괄손익-공정가치측정금융자산(*1)	-	1,806,071	566,371	2,372,442
금융부채				
- 당기손익-공정가치측정금융부채	-	-	9,901,675	9,901,675

(*1) 수준 3으로 분류된 해당 항목의 경우, 장부금액을 공정가치의 합리적인 근사치로 보아 장부금액을 공정가치로 공시하였습니다.

② 공정가치 서열체계

연결기업은 공정가치측정에 사용된 투입변수의 유의성을 반영하는 공정가치 서열체계에 따라 공정가치 측정치를 분류하고 있으며, 공정가치 서열체계의 수준은 다음과 같습니다.

구 분	투입변수의 유의성
-----	-----------

수준 1	측정일에 동일한 자산이나 부채에 대한 접근 가능한 활성시장의(조정되지 않은) 공시가격
수준 2	수준1의 공시가격 이외에 자산이나 부채에 대해 직접적으로 또는 간접적으로 관측가능한 투입변수를 사용하여 도출되는 공정가치
수준 3	자산이나 부채에 대한 관측가능하지 않은 투입변수를 사용하는 평가기법으로부터 도출되는 공정가치

라. 파생상품 및 풋백옵션 등 거래 현황

(1) 당분기말과 전기말 현재 상환전환우선주부채 및 파생상품의 내역은 다음과 같습니다.

(단위: 천원)		
구분	당분기말(*1)	전기말
<상환전환우선주부채>		
액면가액	-	20,000,000
가산 : 상환할증금	-	10,072,605
차감 : 할인발행차금	-	(65,896)
차감 : 전환권조정	-	(15,585,647)
합 계	-	14,421,062
<파생상품자산>		
Call Option	-	3,751
<파생상품부채>		
복합파생상품	-	1,986,657
투자자의 주식매수청구권 및 대주주의 상장 후 차액보전	-	7,915,018
합 계	-	9,901,675

(*1) 당분기 중 지배기업이 종속회사인 (주)놀이의발견이 발행한 상환전환우선주식을 취득하여 연결실체 내 상환전환우선주부채 잔액은 없으며, 상환전환우선주식의 내용은 다음과 같습니다

구분	내용
발행회사	(주)놀이의발견
발행회사와 당사의 관계	종속기업
종류	상환전환우선주
취득금액	14,097,786천원 (400,000주, 주당 평가금액: 35,244원)
발행일	2020년 9월 18일
취득일	2023년 9월 18일
만기일	2027년 9월 17일(7년)
의결권에 관한 사항	1주당 1개 의결권으로 보통주와 동일
존속기간	대상주식 발행일 후 7년이 경과한 때
배당에 관한 사항	참가적, 누적적 우선주로 1주당 발행가액(50,000원)을 기준으로 최소 연 3%에 해당하는 금액을 누적적으로 보통주에 우선하여 배당받게 되고, 보통주의 배당률이 우선주의 배당률을 초과할 경우에는 그 초과분에 대하여 보통주와 동일 한 배당률로 참가하여 배당함.

상환권	발행 후 5년이 경과한 날부터 2년의 범위 내에서 청구 가능(상환보장수익률 연복리 6.0%)
전환권	발행 후 익일부터 7년의 범위내에서 상환을 청구하기 전까지 언제든지, 우선주 1주당 보통주 1주로 전환 가능 인수자에게 불리하지 않도록 전환비율 조정 가능

(2) 지배기업이 종속회사인 (주)놀이의발견이 발행한 상환전환우선주식(이하 "우선주")의 인수자(우리큐 기업재무안정 사모투자합자회사)와 체결한 주주간 합의서의 주요 내용 및 합의에 따른 관련 파생상품자산 및 파생상품부채는 다음과 같습니다.

(단위: 천원)				
구분	내용	기간	당분기말 금액(*1)	계정과목
대상주식	(주)놀이의발견 우선주 400,000주			
Call Option	우선주의 30% 한도내에서 연결기업이 연복리 7%의 이자를 가산하여 인수할 수 있는 권리	발행일로부터 1년 ~ 3년	-	파생상품자산
복합파생상품	- 우선주 1주당 보통주 1주로 전환 - 존속기간 만료(7년) 시 보통주식으로 전환	발행 후 익일부터 5년의 범위 내	-	파생상품부채
투자자의 주식매수청구권 및 대주주의 상장 후 차액보전	- 우선주 전부 또는 일부에 대하여 연결기업이 인수자로부터 연복리 6%를 가산하여 인수하여야 하는 의무 - 상장이 이루어진 날로부터 1년의 기간 동안 매각한 주식에 대한 투자자의 수익률이 차액보전금 지급 시점 기준 연복리 6.0%에 미달하는 경우 대주주는 그 미달금액을 투자자에게 지급	- 발행일로부터 3년 또는 합의에 따라 2년의 범위 내에서 연장된 날로부터 2년 동안 - 상장이 이루어진 날로부터 1년의 기간("차액보전기간")	-	파생상품부채

(*1) 당분기 중 지배기업이 종속회사인 (주)놀이의발견이 발행한 상환전환우선주식(이하 "우선주")의 인수자(우리큐 기업재무안정 사모투자합자회사)와 체결한 주주간 합의서에 따라 인수자(우리큐 기업재무안정 사모투자합자회사)는 주식매수청구권을 행사하였고, 연결기업은 동 상환전환우선주식을 취득함으로써 주주간 합의서와 관련된 파생상품자산 및 파생상품부채는 정산되어 보고기간말 현재 잔액은 없습니다.

6. 주요계약 및 연구개발활동

가. 경영상의 주요계약 등

- 해당사항 없음

나. 연구개발 활동

1) 연구개발활동의 개요

연결실체는 창조적인 제품 개발을 통해 다양한 고객층을 위한 새로운 가치들을 창출하여 왔으며, 차별화된 콘텐츠 개발을 위해 현재까지 꾸준히 노력하고 있습니다. 기존의 학습지 및 아동 전집물 위주의 개발에서 한걸음 더 나아가, 온·오프라인 결합 학습지와 클래스 학습 및 영어 교재 개발, 그리고 다양한 분야의 단행본까지 연구개발 활동 분야를 넓혀나가고 있습니다.

다.

특히, 스마트러닝 교육 환경에 발맞추어 도서와 디지털 콘텐츠, 북패드를 결합하여 신개념 북 큐레이션 기능을 제공하는 회원제 독서 및 학습 프로그램인 <웅진북클럽>과 <웅진씽크빅>등을 개발, 제공함으로써 교육 환경 패러다임의 변화를 선도하는 상품 개발에 힘쓰고 있습니다.

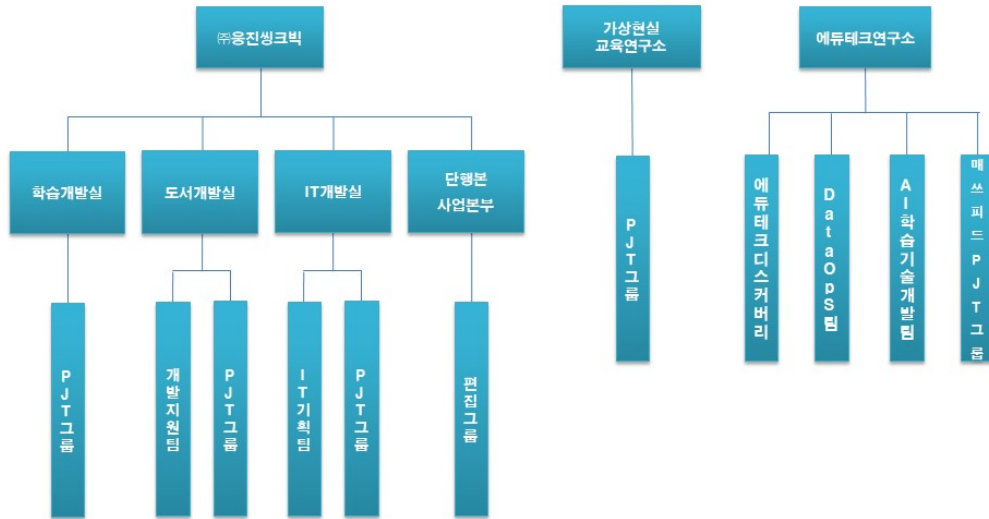
당사는 아동 전집물과 학습지 등을 통해 인정받은 연구 개발력을 바탕으로 국내 교육·출판·온라인 학습분야를 선도해 가고 있으며, 저작권 수출 및 세계적 출판상을 수상하는 등 대한민국의 위상을 높이고 있습니다. 기존의 전집 이외에 AR(증강현실)기술 접목으로 아이들의 오감을 만족시켜 상상력을 자극하는 새로운 양방향 독서 방식 <인터랙티브북> 2019년 8월 첫 출시 후 모든 연령대의 아이들이 능동적인 독서를 경험할 수 있도록 하여 현재 13종의 <인터랙티브북> 제품 라인업을 구성하고 있습니다. 또한 이와 같은 <인터랙티브북>의 성공에 따라 웅진씽크빅 최초의 글로벌 타겟 제품인 <ARpedia>를 총 3종 출시하였으며, 해당 제품은 미국 라스베이거스에서 개최된 'CES 2022'에서 국내 교육기업 중 최초로 'CES 2022 Innovation Awards(CES혁신상)'을 수상하였습니다. 이어 영국 런던에서 열리는 세계 최대 교육박람회인 BETT show에 참여하여 'BETT 2022 Kids Judge'를 수상하였고, 2022년 미국에서 열린 'Mom's Choice Awards'와 'Teacher's Choice Awards'에서도 수상하는 성과를 얻었습니다. 'CES 2023'에서는 두개 카테고리(VR/AR, Mobile Apps)에서 모두 혁신상을 수상하며 단일 제품으로 받을 수 있는 최대 수상을 달성하였습니다. 이처럼 ARpedia는 현재 다양한 글로벌 파트너 관계를 형성하며 세계인들의 높은 관심을 받고 있습니다.

또한, AI 기술을 적용하여 Adaptive Learning 등 혁신적이고 새로운 서비스 및 제품을 연구 개발함에 따라 에듀테크 선도 기업으로 지속적인 성장을 이루어가고 있습니다.

이러한 AI 기술을 적용하여 2018년 <AI 학습코칭> 서비스를 시작으로 지속해서 2020년 AI 전과목 학습지 유아 ~ 중등까지의 <스마트올> 라인업을 완료하였으며 AI 학습 서비스 연구 및 웅진씽크빅만의 ALP 기술을 진화하고 있습니다.

(ALP : Adaptive Learning Platform, 적응형학습플랫폼)

2) 연구개발 담당조직



3) 연구개발 비용

연결실체의 연구개발 비용은 다음과 같습니다.

(단위 : 백만원)

과 목		제17기 3분기 (2023년 9월말)	제16기 (2022년말)	제15기 (2021년말)
연구개발비용 계 (주1)		21,417	39,800	33,037
회계처리	판매비와 관리비	1,678	2,087	1,553
	제조경비	4	6	3
	개발비(무형자산) (주2)	19,735	37,707	31,481
(정부보조금) (주3)		951	593	248
연구개발비 / 매출액 비율 [연구개발비용계÷당기매출액×100]		3.22%	4.26%	4.06%

(주1) 정부보조금(국고보조금) 차감 전 연구개발비용 지출총액 기준

(주 개발중인 무형자산의 연간 취득금액임

2)(주3) 정부보조금은 잔액 기준으로 작성함

4) 연구개발 실적

웅진씽크빅은 핵심사업인 학습지, 전집, 단행본 시장에서 킬러 콘텐츠 역할을 할 수 있는 1등 제품을 육성하고자 노력하고 있습니다. 이를 위해 핵심사업 분야의 우수한 교육문화 콘텐츠

를 디지털화, 다양화하여 시장을 주도할 제품 개발에 집중하고 있습니다.

당사는 최근 디지털 환경에 걸맞은 새로운 독서/학습 프로그램의 필요성이 대두되고 있는 시장 환경에 발맞춰, 2014년 8월에 업계 최초 패드를 결합한 멤버십 서비스인 <웅진북클럽>를 출시했습니다. <웅진북클럽>은 당사가 보유한 양질의 도서와 학습 콘텐츠, 스마트 기기인 북패드가 결합된 상품으로써, 큐레이션 기능을 통해 학부모와 아이들에게 새로운 독서와 학습 환경을 조성해 주는 멤버십 서비스입니다.

또한 최근 국내외 교육 시장은 정보통신기술의 발달로 에듀테크 시장이 크게 성장하고 있습니다. 에듀테크 시장은 교육과 첨단 ICT기술이 접목된 새로운 성장 산업으로 부각중이며 영국, 미국뿐만 아니라 중국 및 국내에서도 정부의 장려 정책과 더불어 빠르게 성장하고 있습니다.

당사는 이러한 교육시장 변화에 적극적인 대응과 전통적인 사업구조에 대한 패러다임의 혁신을 통해 기존 디지털 학습 방식을 넘어 업계 최초 AI 학습 솔루션을 개발하고 적용하여 환경 변화에 발맞춰 회원들이 학습 과정에서 보인 행동 패턴과 학습역량을 기반으로 오답 원인 등을 분석하여 학습 습관 개선과 맞춤형 학습 솔루션 제공해주는 <AI 학습코칭>('18.02) 서비스를 시작하였습니다. 이후 <AI수학>('19.02), <AI독서케어>('19.05), AI 전과목 맞춤형 학습지인 <스마트올 초등>('19.11), <AI책읽기>('20.04), AI기반 영어말하기 학습 <AI스피킹>('21.07) 등의 제품과 서비스를 출시하였습니다. 마찬가지로 현재 국내 출시된 재미요소를 추가한 연산제품 <AI바로셈>('21.09) 은 2022년 3월 <매쓰피드_Mathpid> 명칭으로 글로벌 서비스 오픈하였습니다.

당사의 주력 제품인 AI 전과목 맞춤형 학습지 <스마트올> 제품은 2019년 11월 초등을 대상으로 출시하였으며 타사 대비 AI 서비스를 통한 맞춤형 큐레이션 학습이 가능하며 교과 연계는 물론 교과 외 아이들의 진로 등 연계 학습 서비스를 제공하고 있습니다. 현재 2020년 7월 유아 대상 <스마트올 쿠키>, 10월 예비초 대상의 <스마트올 키즈>, 12월 <스마트올 중학> 제품을 순차적으로 출시하여 전 연령 대상 디지털 종합 학습지 시장에서의 포트폴리오를 완성하여 에듀테크 서비스의 트렌드를 선도해 나가고 있습니다.

당사는 자체 에듀테크연구소를 운영하며 하루 평균 1억 건의 학습데이터와 AI교육핵심특허 25건, 에듀테크 특허 50건의 업계 최다 특허를 보유하고 있습니다. 이러한 기술력이 반영된 <웅진스마트올>은 2020년과 2021년에 이어 2022년에도 '2022 한국소비자평가 최고의 브랜드 대상 - AI학습 부문', '2022 대한민국 교육대상 - AI학습 부문', '2022 대한민국 브랜드 명예의 전당 - AI학습 부문'에서 수상하여 업계 최고의 스마트러닝 1위를 증명하고 있습니다. 이처럼 당사는 지속해서 혁신적이고 새로운 서비스를 제공하여 에듀테크 선도기업으로 사업의 성장을 이루어 가겠습니다.

※ (주)웅진씽크빅 주요 수상내역

연도	수상내역
2019년	2019 '독일 iF 디자인 어워드' 본상 수상 (App/SW 분야) - 웅진씽크빅 AI수학 어플리케이션
	2019 '대한민국 교육브랜드 대상' 교육서비스 부문 1위
	2019 '한국의 혁신 대상' 교육 혁신 브랜드 선정
2020년	2020 대한민국 브랜드 명예의 전당 수상
	2020 대한민국 교육기업대상 수상 - '스마트 학습지 부문'
	2020 볼로냐 라가치상 - <삼거리 양복점> 오페라 프리마 부문 스페셜 멘션
	2020 AI 코리아 대상 - '한국정보화진흥원 원장상'

	2020 국가서비스대상- 'AI학습부문' 대상
2021년	2021 대한민국 브랜드 명예의 전당 - 'AI학습부문'
	2021 한국소비자평가 최고의 브랜드 대상 - 'AI학습 부문'
	2021 '독일 iF 디자인 어워드' 본상 수상 (UX 부문) - 웅진씽크빅 AI연산학습 '매쓰피드 (Mathpid)'
	2021 '대한민국 교육브랜드대상' 유아스마트학습 부문 대상
	2021 '대한민국 교육대상' AI학습 부문
	2021 'CES 2022 혁신상' - ARpedia
2022년	2022 한국소비자평가 최고의 브랜드 대상 - 'AI학습 부문(웅진스마트올)'
	2022 대한민국 교육대상 - 'AI학습 부문(웅진스마트올)'
	2022 대한민국 브랜드 명예의 전당 - 'AI학습 부문(웅진스마트올)'
	2022 영국 'BETT 2022 Kids Judge' - ARpedia
	2022 독일 'iF 디자인 어워드 2022 본상' - 슈퍼팟잉글리시
	2022 GDWEB Design Awards 2022 Winner Prize 수상 - 유데미코리아
	2022 미국 'SIIA CODiE 어워드' Finalist 선정 - 매쓰피드
	2022 미국 'Mom's Choice Awards' 수상 - ARpedia
	2022 '소셜아이어워드' 대상 수상 - '교육 인스타그램 분야(웅진씽크빅)'
	2022 미국 'Teacher's Choice Awards' 수상 - ARpedia
	2022 'CES 2023 혁신상 (Virtual&Augmented Reality, Mobile Apps)' - ARpedia
	2022 '제22회 모바일기술대상' 장관상 수상 - 매쓰피드
2023년	2023 대한민국 브랜드 명예의 전당 - 'AI학습 부문(웅진스마트올)'

이외에 당사는 방대한 양의 책을 잘 읽을 수 있도록 패드와 전집, 인터랙티브북 마커세트를 통해 AR(증강현실) 기술 접목으로 오감을 만족시켜 상상력을 무한대로 자극하는 새로운 양방향 독서방식인 '인터랙티브북'을 개발하였습니다. 현재 사회, 과학, 문화, 백과 부문 등 13종 출시 하였으며 지속해서 능동적인 독서 경험이 가능한 콘텐츠를 연구개발하고 있습니다. 이와 같은 '인터랙티브북'의 성공에 따라 웅진씽크빅 최초의 글로벌 타겟 제품인 <ARpedia> 출시하였습니다.

당사는 이처럼 기존의 전집 개발뿐만 아니라 다양한 에듀테크 기술을 적용한 제품을 출시하고 있으며 지난 43년간 꾸준히 쌓아온 양질의 도서와 온·오프라인 학습 콘텐츠를 결합한 <웅진북클럽>과 AI 기술이 적용된 <웅진스마트올> 제품은 지속적인 개발을 통해 앞으로 스마트 시대의 교육시장을 선도하며 교육 콘텐츠에 대한 새로운 소비 문화를 형성해 나갈 것입니다.

다. 그 밖에 투자의사결정에 필요한 사항

1) 에듀테크 및 AI교육 핵심 특허 리스트

특허명	출원일	취득일
교육용 콘텐츠 제공 장치 및 이의 콘텐츠 제공 방법	2013.02.08	2013.10.04
교육용 콘텐츠 제공 장치 및 이의 콘텐츠 제공 방법	2013.06.05	2014.06.09
교육용 영상 송출 장치 및 교육용 영상 송출 장치의 배터리 케이스	2013.08.14	2015.04.01

멀티미디어 기기 제어 장치 및 방법	2013.08.14	2014.12.30
독서 패턴 분석 장치 및 방법	2014.10.23	2016.07.01
독서 감상문 작성 장치 및 방법	2014.10.23	2016.07.28
사용자 단말기 및 이의 동작 방법	2014.10.23	2016.09.23
전자도서 추천 시스템 및 방법	2015.10.23	2017.03.07
학습자의 체감난이도 분석 정보 제공방법	2018.04.27	2020.05.22
학습자의 학습 습관 정보 제공방법	2018.04.27	2020.05.22
학습자를 위한 학습 문항 분석 정보 제공방법	2018.04.27	2020.07.09
학습자의 예측 점수 분석 정보 제공방법(1)	2018.04.27	2020.05.22
빅데이터를 이용한 학습 문항 분석 정보 제공방법(1)	2018.07.27	2020.08.12
빅데이터를 이용한 학습 문항 분석 정보 제공방법(2)	2018.07.27	2020.08.12
학습자의 예측 점수 분석 정보 제공방법(2)	2018.07.27	2020.04.29
태블릿 거치대	2019.12.02	2021.08.31
도서 객체와 상호작용 콘텐츠를 연계한 독서 지원 시스템 및 방법(1)	2020.05.19	2021.02.25
도서 객체와 상호작용 콘텐츠를 연계한 독서 지원 시스템 및 방법(2)	2020.05.19	2020.12.23
도서 객체와 상호작용 콘텐츠를 연계한 독서 지원 시스템 및 방법(3)	2020.05.19	2020.12.30
도서 객체와 상호작용 콘텐츠를 연계한 독서 지원 시스템 및 방법(4)	2020.05.19	2020.12.23
도서 객체와 상호작용 콘텐츠를 연계한 독서 지원 시스템 및 방법(5)	2020.05.19	2020.11.05
READING SUPPORT SYSTEM AND METHOD BY RELATING BOOK OBJECT TO INTERACTIVE CONTENT(1)[미국특허]	2020.06.18	2021.07.27
READING SUPPORT SYSTEM AND METHOD BY RELATING BOOK OBJECT TO INTERACTIVE CONTENT(2)[미국특허]	2020.06.18	2021.07.20
READING SUPPORT SYSTEM AND METHOD BY RELATING BOOK OBJECT TO INTERACTIVE CONTENT(5)[미국특허]	2020.06.18	2021.07.20
독서 유형에 따른 전자 도서 제공 시스템 및 방법(1)	2020.09.08	2021.01.19
전자 도서 제공 장치 및 방법(2)	2020.09.08	2021.05.12
비대면 학습 지원 시스템 및 방법(3)	2020.09.08	2021.05.28
학습 문항 제공 장치 및 방법(4)	2020.09.08	2020.12.11
독서 감상문 작성 지원 장치 및 방법(7)	2020.09.16	2021.05.28
디지털 트윈 책장 제공 장치 및 방법(8)	2020.09.16	2021.03.25
태블릿 거치대(SPOTTY)	2020.10.07	2021.09.30
학습 문항 제공 장치 및 방법(1-1)(5)	2020.11.13	2020.12.01
학습 문항 제공 장치 및 방법(1-2)(6)	2020.11.13	2020.12.01
필기 인식을 이용한 학습 지원 시스템 및 방법(9)	2020.11.26	2021.08.30
SYSTEM AND METHOD FOR PROVIDING ELECTRIC BOOK BASED ON READING TYPE 독서 유형에 따른 전자 도서 제공 시스템 및 방법(1)	2021.09.07	2023.09.05
독서 지원 장치 및 이를 이용한 사용자 입력 감지 방법(1)	2021.09.10	2022.03.08
독서 지원 장치 및 이를 이용한 사용자 입력 감지 방법(2)	2021.09.10	2022.03.08
OCR을 이용한 학습 추천 장치 및 방법(1)	2021.09.23	2022.09.27

APPARATUS FOR SUPPORTING A READING AND METHOD FOR DETECTING A USER INPUT USING THE SAME(2)[미국특허]	2021.10.22	2022.08.09
APPARATUS FOR SUPPORTING A READING AND METHOD FOR DETECTING A USER INPUT USING THE SAME(1)[미국특허]	2021.10.22	2023.03.28
성격 유형에 따른 학습 지원 시스템 및 방법	2021.12.21	2023.03.06
아이 트래킹을 이용한 독서 토론 지원 시스템 및 방법	2021.12.21	2023.01.26
개인 맞춤형 도서 제공 시스템 및 방법	2021.12.21	2022.06.14
학습자 음성을 이용한 문자 언어 학습 장치 및 이를 이용한 문자 언어 학습 지원 방법	2021.12.21	2023.01.19
영상을 이용한 언어 학습 지원 장치 및 방법	2021.12.21	2022.12.28
학습 지원 시스템 및 방법	2021.12.21	2023.01.26
정리 습관 형성을 위한 가상 서비스 제공 장치 및 방법	2021.12.21	2022.12.07
사용자 인터랙션을 검출하는 방법 및 이를 지원하는 전자 장치(1)	2021.12.30	2022.11.04
마커를 이용하여 콘텐츠를 제공하는 방법 및 이를 지원하는 전자 장치(1)	2022.03.22	2023.04.24
드로잉 동작을 이용하여 메타버스 환경을 구현하기 위한 전자 장치 및 그 동작 방법(2)	2022.03.22	2023.05.30

※ 출원일 기준 순서대로 기재함

7. 기타 참고사항

가. 사업부문별 현황

1) 국내 교육서비스 및 출판사업 부문

가) 업계 현황

[산업의 특성]

출판·교육서비스 산업은 국민소득 증가에 따른 문화욕구 증대와 한국사회의 특수한 교육열, 그리고 만 3~5세 누리과정 정책 도입에 따른 영유아 조기교육의 확대 등에 힘입어 시장의 수요가 비교적 안정적으로 유지되고 있습니다.

이와 더불어 최근 교육시장은 디지털 환경으로의 변화에 따라 스마트 학습시장의 규모가 커지고 있으며, 디지털 교과서 보급에 따른 교육환경 변화로 인해 스마트 러닝 및 디지털 학습에 대한 관심도 증가하고 있습니다. 또한 단순 교과 암기가 아닌 정답 도출의 과정에 중점을 둔 서술형 평가 확대에 따라 독서와 학습 연계에 대한 수요도 증가하고 있습니다.

[산업의 성장성]

2023년 3월 통계청이 발표한 '사교육비 조사 결과' 보고서에 따르면, 국내 사교육시장 규모는 출산율 저하에 따른 학령 인구수의 감소에도 불구하고 2021년 약 23조원 대비, 2022년에는 약 3조원 증가한 26조원을 기록하였습니다. 초·중·고교생 인당 월평균 사교육비는 2021년 36만 7천원, 2022년 41만원으로 전년 대비 약 12% 증가하였습니다.

최근 국내 교육시장에는 교육과 기술의 합성어인 에듀테크 산업이 발전함에 따라 다양한 디

지텔 디바이스를 활용한 스마트 교육 서비스가 새로운 성장동력으로 주목받고 있습니다. '소프트웨어정책연구소'에서 2020년 4월 '에듀테크 산업 동향 및 시사점' 보고서에 따르면, 에듀테크 시장은 2018년 1,530억 달러에서 2025년 3,420억 달러의 시장규모를 형성할 것으로 보고하였습니다. 이러한 산업에서 주요하게 떠오르는 경쟁 요인으로 양질의 교육 콘텐츠 확보와 판매 인프라를 활용한 온·오프라인 시너지의 극대화라고 보고 있습니다. 당사는 스마트 교육 시장에서 당사가 보유한 학습 및 도서 콘텐츠와 온·오프라인 결합 서비스가 상호 시너지를 낼 수 있을 것으로 기대하고 있습니다.

현재 교육시장은 학습자 맞춤 효과를 높이기 위해 가상/증강현실, 인공지능, 빅데이터 등의 신기술이 기존 교육 콘텐츠에 융합/적용되고 있으며, 더 나아가 물리적세계와 가상세계의 결합을 통한 상호작용을 바탕으로 하는 메타버스가 도입됨에 따라 이를 활용한 학습 몰입의 극대화를 추구하고 있습니다.

[경기변동의 특성]

출판·교육서비스 산업은 여타의 산업에 비해 경기 변동에 상대적으로 비탄력적인 경향을 보이고 있습니다. 출판 사업부문 중 전집 제품의 경우 경기변동에 일부 탄력적인 모습을 보이고 있으나, 당사 연결기준 매출액의 약 45%를 차지하고 있는 학습지 사업의 경우 가격대가 월 25,000원에서 150,000원대의 중저가로 형성되어 있어 경기 하락 시에도 비교적 안정적인 매출을 유지하고 있습니다.

[시장의 여건 및 회사의 경쟁우위 요소]

교육시장은 학습자 맞춤 효과를 높이기 위해 가상/증강현실, 인공지능, 빅데이터 등의 신기술이 기존 교육 콘텐츠에 융합/적용되고 있으며, 더 나아가 물리적세계와 가상세계의 결합을 통한 상호작용을 바탕으로 하는 메타버스가 도입됨에 따라 이를 활용한 학습 몰입의 극대화를 추구하고 있습니다.

당사는 이러한 교육시장 변화에 적극적인 대응과 전통적인 사업구조에 대한 패러다임의 혁신을 통해 2014년 업계 최초 도서와 학습 콘텐츠, 스마트 기기인 북패드가 결합한 회원제 학습/독서 서비스인 <웅진북클럽>을 출시하였습니다. 기존 디지털 학습 방식을 넘어 업계 최초 AI 학습 솔루션을 개발하고 적용하여 18년 <AI 학습코칭> 서비스를 시작으로 <AI수학>('19.02), <AI독서케어>('19.05), AI 전과목 맞춤형 학습지인 <스마트올 초등>('19.11), <AI책읽기>('20.04), <AI스피킹>('21.07) 제품/서비스를 출시하였으며 고객의 학습 및 도서 빅데이터를 분석하여 개인 맞춤형 학습 콘텐츠를 제공하고 있습니다.

당사의 주력 제품인 AI 전과목 맞춤형 학습지 <웅진스마트올> 제품은 2019년 11월 초등을 대상으로 출시하였으며 타사 대비 AI 서비스를 통한 맞춤형 큐레이션 학습이 가능하며 교과 연계는 물론 교과 외 아이들의 진로 등 연계 학습 서비스를 제공하고 있습니다. 당사는 현재까지 2020년 7월 유아 대상 <스마트올 쿠키>, 10월 예비초 대상의 <스마트올 키즈>, 12월 <스마트올 중학> 제품을 순차적으로 출시했습니다.

당사는 자체 AI 연구소를 운영하며 하루 평균 1억 건의 학습데이터와 AI교육핵심특허 25건, 에듀테크 특허 50건의 업계 최다 특허를 보유하고 있습니다. 이러한 기술력이 반영된 <웅진스마트올>은 2020년과 2021년에 이어 '2022 한국소비자평가 최고의 브랜드 대상 - AI학습 부문', '2022 대한민국 교육대상 - AI학습 부문', '2022 대한민국 브랜드 명예의 전당 - AI학습 부문', '2023 대한민국 브랜드 명예의 전당 - AI학습 부문'을 수상하였으며, 2023년 9월 말 기준 약 22만명의 회원을 확보하면서 업계 최고의 스마트러닝 1위를 증명하고 있습니다. 또한 '21년 4월 어린이 오디오북 플랫폼 '딸기콩' 런칭, '21년 3월 글로벌 성인 온라인 교육플랫폼 Udemy와 파트너십 체결, '21년 7월 네이버클라우드와 합작회사 '배컴' 설립하여 통합형 학원 관리 플랫폼을 런칭하는 등 플랫폼 기업으로서의 기반을 마련했습니다.

이 외에도 글로벌 타겟으로 양방향 독서 제품 <ARpedia>와 AI 연산학습 앱 <매쓰피드

_Mathpid>를 런칭하는 등 지속해서 혁신적이고 새로운 서비스를 제공하여 에듀테크 선도기업, 글로벌 교육 플랫폼 기업으로 사업의 성장을 이루어 가겠습니다.

나) 시장의 특성 및 점유율 등

- 출판, 교육서비스 회사의 주요 회사 매출 비교 -

(단위 : 억원)

구분		매출액 기준													
		2022년	비율	2021년	비율	2020년	비율	2019년	비율	2018년	비율	2017년	비율	2016년	비율
시장규모(주1)		259,538	100.00%	234,158	100.00%	193,532	100.00%	209,970	100.00%	194,852	100.00%	186,223	100.00%	180,606	100.00%
웅진씽크빅	상장	7,311	2.82%	6,865	2.93%	6,326	3.27%	6,383	3.04%	6,311	3.24%	6,134	3.29%	6,126	3.39%
대교	상장	5,891	2.27%	5,932	2.53%	5,866	3.03%	7,003	3.34%	7,055	3.62%	7,568	4.06%	7,598	4.21%
메가스터디교육	상장	7,474	2.88%	6,225	2.66%	4,120	2.13%	3,816	1.82%	3,091	1.59%	2,183	1.17%	1,745	0.97%
비상교육	상장	2,085	0.80%	1,684	0.72%	1,478	0.76%	1,807	0.86%	1,406	0.72%	1,326	0.71%	1,370	0.76%
NE능률	상장	802	0.31%	778	0.33%	754	0.39%	846	0.40%	860	0.44%	575	0.31%	535	0.30%
주요회사(계)		23,563	9.08%	21,485	9.18%	18,544	9.58%	19,855	9.46%	18,723	9.61%	17,786	9.55%	17,374	9.62%

시장규모 추정 자료의 근거는 다음과 같음

(주1)

- 통계청 [사교육비 조사 보고서(2023.03)]
- 유가증권시장 및 코스닥 상장법인 출판, 교육 서비스 회사 기준이며 공시자료 참조함
- 상기 주요회사들의 실적은 별도 재무제표 기준임

지배회사인 (주)웅진씽크빅은 학습관리 서비스(방문/ 센터/ 그룹/ 화상), 독서관리 서비스, 아동 및 성인 단행본 등의 핵심사업 역량 강화에 주력하며 지속적인 신제품 출시와 고객서비스 확대 등의 다각적인 노력을 기울여 왔습니다. 각 사업본부별 구체적인 영업개황은 다음과 같습니다.

(1) 교육문화사업본부

가) 학습지 사업

가) 학습지 사업

교육문화사업본부는 우리 아이의 실력과 습관에 따라 다양한 관리서비스와 비관리 자기주도 학습을 제공하여 세상에 하나뿐인 맞춤형 학습이 가능합니다.

2023년 9월말 기준, 학습지 사업에서 약 18만 회원과 85만 과목을 확보하였으며 약 280개의 전국적인 영업 조직과 교육 전문가로서 역량을 강화하고 있는 5,600여 명의 학습지 교사들이 학습지 회원들의 '공부하는 습관 형성 및 창의력 향상'을 위해 활동하고 있습니다.

웅진씽크빅의 학습지 부문 사업의 <스마트씽크빅> 제품은 연령별, 영역별 정확한 학습환경 검사를 통해 수준별, 학습방법별 맞춤형 콘텐츠를 제공합니다. 교육문화사업본부는 전통적인 방문 학습의 방식을 넘어서 AI 기술력을 반영한 종합 학습물을 기반으로 포트폴리오를 확대하고 있으며 18년도에 출시한 화상 교육 서비스인 <투게더>를 통해 시간과 장소에 구애받지 않는 교육 시스템을 구축하고 있습니다. 이처럼 당사는 대면은 물론 비대면 수업까지 가능한 온-오프라인 서비스 균형을 이루고 있습니다.

또한, 2021년에는 학습과정을 실시간으로 분석해 맞춤형 영어말하기 학습을 제공하는 <AI스피킹>, AI기반 연산에 재미요소를 추가한 <AI바로셈>, 초등교과 어휘와 맞춤법을 체계적으로 학습하고, 쓰기 실력을 키워주는 초등 저학년 대상의 <스마트 바로쓰기>, 4~7세 유아 대상 학습 및 독서관리 프로그램 <스마트올 쿠키&젤리>를 출시하였으며, <스마트올 쿠키>는 '2021 대한민국 교육브랜드 대상 유아 스마트학습 부문'을 수상하였습니다. 현재 <스마트올 쿠키&젤리>는 2023년 9월말 기준 3만여 명의 회원을 보유하고 있습니다.

당사의 43년 학습 노하우에 기술과 결합하여 대 고객 차별화 서비스를 제공하는 등 서비스

변화를 끊임없이 시도하여 고객 만족도를 극대화할 수 있도록 모든 역량을 집중시켜 나가고 있습니다.

나) 클래스 사업

아이들의 공부 습관 형성을 돕는 교육 파트너, 교육문화사업본부에서 소그룹으로 맞춤형 재택 교육서비스를 제공하고 있습니다. 2023년 9월말 기준 전국적으로 약 1,500명의 전문 교사가 활동하고 있으며 약 23만 과목수를 확보하고 있습니다.

2016년 예비 초등, 초등학생을 위해 주요 과목 및 논술 과목을 그룹 지도하는 업계 최초의 스마트공부방을 시작으로, 2021년에는 AI 종합학습물 <웅진스마트올>을 활용한 공부방 <스마트올 클래스>를 런칭했으며, 2023년 9월말 기준 4만여명의 회원을 보유하고 있습니다.

2022년에는 초등/중학생을 대상으로 중등 교육에서 안정적으로 영어, 수학 실력을 형성할 수 있도록 과목별 전문 강사진의 현장 강의와 학습관리를 제공해주는 <웅진 프라임 학원> 운영을 시작하였습니다.

AI 기반의 웅진스마트올을 활용한 수준별 맞춤 학습과 학년별 모듈 학습을 통해 앞으로 초·중·등 전문 공부방 업계 1등을 위해 역량을 집중해 성장하도록 하겠습니다.

(2) 미래교육사업본부

미래교육사업본부는 웅진 그룹의 모태가 되는 43년의 연륜을 가진 사업 본부입니다. 과거에는 제품 개발력을 바탕으로 영업 조직의 판매력을 사업의 중심에 두었다면, 현재는 세상에서 제일 큰 도서관을 표방하는 <웅진북클럽>을 기반으로 다양한 도서와 콘텐츠를 제공하여 맞춤형 독서 경험을 제공하고 있습니다. 또한 2022년 3월 업계 최초로 다 읽은 책을 30 ~ 50%의 가격에 되사주는 중고책 보상서비스인 '웅진북클럽 바이백' 출시를 통해 북클럽 모델 혁신을 하여 보다 폭 넓은 독서의 기회를 제공하고 있습니다. <웅진북클럽>은 2023년 9월말 기준, 약 10만명 회원을 확보하고 있으며 영업 조직은 약 390여 개의 지역국으로 구성, 전국에 걸쳐 3,000여명의 인력이 활동하고 있습니다.

미래교육사업본부에서는 한국출판문화대상과 같은 국내 뿐 아니라 볼로냐 라가치, 노마 쿡 등에서도 수상하며 국제적으로도 인정받은 도서 콘텐츠를 바탕으로 유아동 문해력 향상을 위한 제품을 지속적으로 출시하고 있습니다. 또한 스마트 기기의 보편화와 함께 급변하고 있는 교육환경의 트렌드에 발맞춰 <웅진북클럽>에 이어 2019년 11월 <스마트올 클럽>을 출시하며 독서와 학습을 결합한 스마트 학습 모델의 기준을 제시하였습니다. 2021년 6월에는 세계 3대 디자인 상 중 하나인 iF DESIGN AWARD UX 부문을 수상으로, 아이들 사용성에 최적화된 영어 개인화 학습서비스로 인정받은 <슈퍼팟 잉글리시>를 출시하였습니다. 이처럼 미래교육사업본부는 지속해서 디지털 독서/ 학습 환경과 최근 트렌드에 대응하여 북클럽 도서 경쟁력을 강화하며 비대면 학습 라인업을 확장하여 교육콘텐츠의 소비 문화를 주도해나갈 것입니다. 앞으로도 미래교육사업본부는 '좋은 책이 아이들의 새로운 미래를 만든다'는 가치를 기본으로, 전 연령 실물 전집은 물론, 새로운 교육환경에 부합한 차별화된 경쟁력을 갖추어 고객에게 인정받는 최고의 교육브랜드로 도약할 수 있도록 노력하겠습니다.

(3) 단행본사업본부

단행본사업본부는 그동안 유아·아동·청소년·일반 대상의 다양한 장르의 양서를 기획·개발하여 보급함으로써 출판 문화를 선도하는 데 주력해 왔습니다. 2005년부터 영미 선진 출판 기업 모델인 임프린트제를 적극 도입하여 새롭게 출발하면서, 다수의 출판 브랜드를 지닌 단행본 출판그룹으로 출판계의 새 바람을 주도해왔습니다.

<슈퍼노멀>(2023.08), <그릴 수 있어>(2023.07), <태양 왕 수바-수박의 전설>(2023.05), <우리, 편하게 말해요>(2022.10), <나의 월급 독립 프로젝트 리마스터 에디션>(2022.10),

<넋지 파이널 에디션>(2022.06), <역행자>(2022.05), <나의 투자는 새벽 4시에 시작된다>(2022.04), <운명을 바꾸는 부동산 투자 수업 기초편, 실전편>(2022.03), <세븐 테크>(2022.02), <친구의 전설>(2021.06), <질서 너머>(2021.03) 등 다양한 분야의 도서가 주요 서점의 분야별 베스트셀러로 선정되었습니다.

전통적인 도서 출판 이외에도 당사의 단행본사업본부는 웹소설/ 웹툰과 같은 디지털 콘텐츠 투자를 통해 출판 분야 확대 및 IP 사업을 강화할 계획이며 콘텐츠 기반의 신사업을 발굴하고자 합니다. 향후 웅진씽크빅 단행본사업본부는 출판 기획의 전문성 강화와 트렌드를 접목한 마케팅 관리를 통해 단행본 출판 시장 내 선도적 지위를 확고히 하겠습니다.

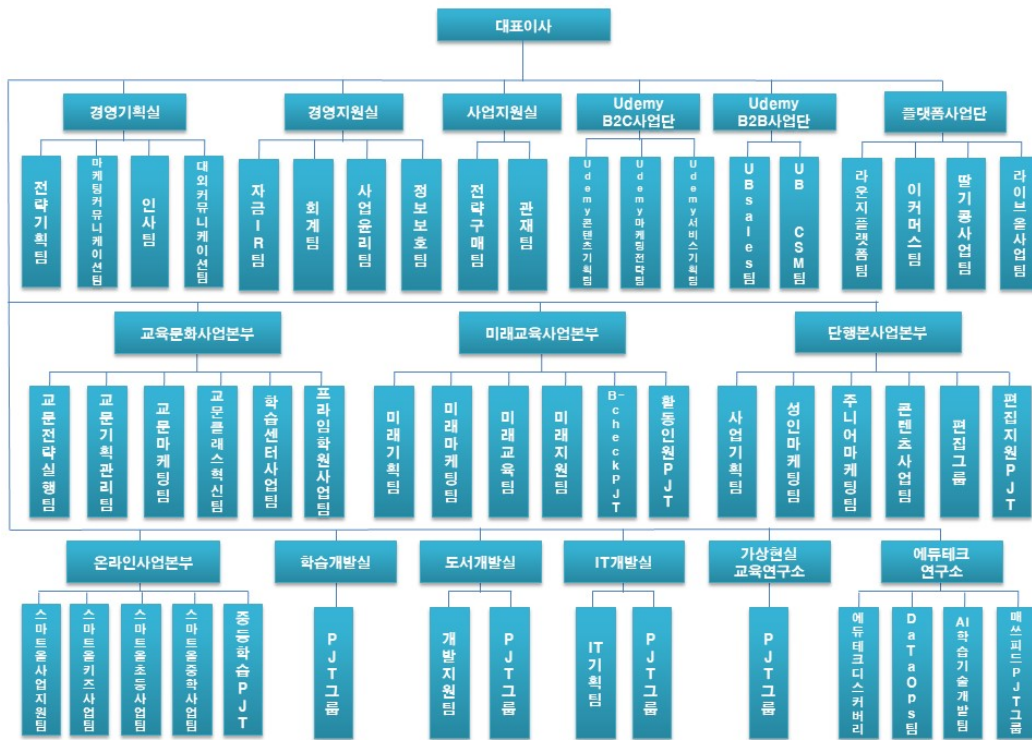
(4) 온라인사업본부

온라인사업본부는 디지털 전환 흐름에 선제적으로 대응하여 2019년 전과목 AI 맞춤형 스마트 학습이 가능한 <웅진스마트올>을 출시하였습니다. 온라인을 통해 <웅진스마트올>을 판매하면서 AI 자기주도 학습 제품에 대한 고객들의 접근성을 높이고 편의를 극대화하고 있습니다. 또한 필요에 따라 유선 및 화상관리 등을 추가하여 회원의 눈높이에 맞는 맞춤형 교육을 제공하고 있습니다. 2020년 12월부터 <웅진스마트올>의 연령대를 확장시켜 <스마트올 중학> 제품을 순차적으로 출시하였으며, 자사의 유아부터 중학까지 디지털 종합 학습지 제품 포트폴리오를 완성하였습니다. 2023년 9월말 기준 온라인사업본부는 유초등과 중등을 대상으로 약 5만 여 명의 스마트올 회원을 보유하고 있습니다.

온라인사업본부는 2021년 3월 대치동 유명학원의 강의와 전용 교재를 <스마트올중학> 안에 단독 입점하는 대치TOP학원 서비스를 런칭하였습니다. 해당 서비스를

통해 최상위권 학생들의 눈높이를 충족시키고, 지역별 학습 격차의 해소에 기여하고 있습니다. 한편으로는 학생들의 자기주도 학습 능력을 제고하여 부족한 부분을 빠르게 채워나갈 수 있도록 영어/수학 전문관, 개인별 학습 분석 등을 제공하고 있습니다. 이와 같이 차별화된 서비스와 맞춤형 학습 관리를 지속 발전시켜 더 수준높은 교육 환경을 마련하겠습니다.

라) 조직도



(4) 영어 교육사업 부문_(주)웅진컴퍼스

가) 업계 현황

[산업의 특성]

종속회사인 (주)웅진컴퍼스가 영위하는 출판·교육서비스 산업은 크게 학원 사업, 학습지 및 교재 출판 공급업, 온·오프라인 콘텐츠 개발 및 공급업으로 구분되어 있습니다. 그 중에서 (주)웅진컴퍼스는 교재 출판 공급업, 콘텐츠 개발 및 공급업을 영위하고 있으며 연령·계층·학력 등 다양한 소비 계층을 위한 제품과 서비스를 제공하고 있습니다.

국내 교육시장은 전세계에서 인정하는 높은 교육열, 조기교육 열풍, 중산층의 소득증가 등의 요인으로 성장해 왔다. 국제화·세계화 추세에 오늘날에는 영어 사용능력을 갖춘 인력의 수요 또한 증가하여 영어교육에 대한 관심이 전 연령에 걸쳐 꾸준히 이어지고 있습니다.

국내 교육시장은 비교적 소규모 자본으로도 설립 및 운영이 가능하여 진입 장벽이 상대적으로 낮은 영역이었습니다. 그러나 정보통신 기술의 급속한 발달과 디지털 교육에 대한 시장의 수요 증가로, IT와 콘텐츠와의 융합 가능성과 자체 저작권의 보유 여부, 개발 역량 등의 차이에 따라 점차 그 진입 장벽이 높아지고 있습니다. 그로 인해 지속적인 R&D 투자를 통한 경쟁력 있는 온·오프라인 콘텐츠 확보, 다변화된 고객 니즈에 부합하는 시의적절한 제품 및 서비스 출시 능력이 교육시장의 중요한 성공 요소로 작용하고 있습니다.

[산업의 성장성]

2023년 3월 교육부와 통계청이 공동 실시한 '2022년 초·중·고 사교육비조사' 자료에 따르면, 국내 영어 사교육 시장 규모는 현재 약 7조 8천억원으로 추정됩니다. 현재 국내 영어 사교육

시장에는 정부의 사교육 억제 정책과 경기 둔화로 인한 가계소득 감소, 낮은 출산율에 따른 학령 인구 감소 등의 부정적인 요인이 있습니다. 하지만 디지털교육은 스마트폰과 태블릿 PC의 보급 확대, 전자출판시장의 성장가능성, 공교육과 사교육 양방향에서의 디지털교육 수요 증대 등으로 인하여 꾸준한 성장세가 예상되고 있습니다. 영어 출판·교육서비스산업은 과거 단순한 출판업에서 탈피하여 최근 콘텐츠 및 뉴미디어 사업과 결합한 에듀테크 산업으로의 변화가 활발하게 이루어지고 있습니다. 스마트기기 등의 새로운 플랫폼 개발에 따라 다양한 수익 모델 발굴이 가능한 종합 서비스산업으로 진화하고 있으며, 앞으로 관련 시장의 지속적인 성장이 기대되고 있습니다.

[경기변동의 특성]

영어 출판·교육서비스 산업은 여타의 산업에 비해 경기 변동에 비탄력적인 경향을 보이고 있습니다. 주요 ELT(English Language Teaching) 출판 교재의 경우 가격 변동폭이 최근 3년간 1,000~2,000원 안팎에 그치고 있으며, 주력 제품인 초·중등 교재의 경우에도 가격대가 10,000원~17,000원대의 저가로 형성되어 있습니다. 이에 따라 경기 하락 시에도 가계 내 사교육비 지출 감소율이 상대적으로 작아 여타 산업군과 대비하여 경기 민감도가 비교적 낮은 편입니다.

한편 리더스, 수험서, 특수목적용 교재 등은 계절적 요인의 영향을 별로 받지 않으나, 학원 및 대학 수업용 학습 교재는 신학기 교재 채택 시기 및 방학 시즌에 따라 계절적인 불균형이 높은 편입니다.

[시장의 여건 및 회사의 경쟁우위 요소]

종속회사인 (주)웅진컴퍼스는 다년간 축적해온 영어교육 부문의 콘텐츠 개발 및 편집 노하우와 IT 개발 역량을 두루 갖추고 있습니다. 부설연구소를 통한 콘텐츠의 자체 개발 능력과 유능한 인력 확보 등을 통해 유아에서 성인 레벨까지 연계 학습이 가능하도록 전 영역의 영어 콘텐츠를 보유하고 있습니다. 나아가 (주)웅진컴퍼스는 이를 LMS(Learning Management System)와 연계하여, 저작권 문제없이 대형 프랜차이즈 학원·공교육·소규모 공부방 등 다양한 영역에서 활용할 수 있는 맞춤형 학습관리 모델을 개발 및 공급하고 있습니다.

정보통신산업진흥원이 발표한 '이러닝 산업실태조사' 자료에 따르면, 스마트폰 및 태블릿 PC의 보급 확산과 높은 교육열 등의 영향으로 국내 이러닝 시장은 지속적으로 성장하고 있습니다. 국내 이러닝 시장 규모는 2022년 기준으로 약 5조 3,508억에 달하는 것으로 보고되고 있습니다.

IT와 교육 콘텐츠를 결합하여 학습 효율을 높이하고자 하는 시도는 가속화되고 있으며, 향후 교육 콘텐츠가 디지털 시대의 차세대 킬러 콘텐츠로 부상할 것으로 예견되고 있습니다. 이에 따라 기존의 교육 전문 기업뿐만 아니라 통신사, IT 개발 전문 기업 등 다양한 산업군 내의 많은 기업들이 각자의 전문 영역과 접목시킨 교육 콘텐츠를 기반으로 신규시장을 창출하려는 노력을 보이고 있습니다. 교육시장 내에 다양한 형태의 사업 모델과 새로운 협력 관계들이 구축되고 있으며, (주)웅진컴퍼스 또한 변화의 흐름에 맞추어 타산업과의 제휴를 확대하고, 앱서비스를 출시하는 등 미래시장을 준비하고 있습니다.

(주)웅진컴퍼스의 또 다른 경쟁우위는 글로벌 시장에서 보유한 상대적으로 높은 인지도와 다양한 네트워크를 바탕으로 해외 판로 확대가 용이하다는 점입니다. 2004년부터 본격적으로 수출 거래를 시작한 이후 끊임없이 해외시장을 개척하고 관리해 온 덕분에, (주)웅진컴퍼스는 20여 년이 지난 현재 약 40개국에 걸친 글로벌 네트워크를 형성하고 있습니다. 2022년 기준 총 매출의 38% 이상이 수출을 통해 이뤄지고 있으며, 해외 교재를 수입해 국내시장에 판매하는 대부분의 경쟁사와는 차별화된 사업 구조를 구축하였습니다. 이를 통해 (주)웅진컴퍼스는 국내 시장규모의 축소에도 불구하고 안정적이면서도 향후 성장 가능성이 높은 사업 포트폴리오를 확보하게 되었습니다.

나) 시장의 특성 및 점유율 등

[영어교육 Trend의 변화]

(1) 4 Skill 통합형 Blended Learning 강화

초등 영어교육 부문은 중등에서의 내신 중심의 공교육 정책과는 별개로, 읽기·듣기·쓰기·말하기의 총체적인 영어 활용 능력을 높이는 통합형 학습으로 접근을 하고 있습니다. 다만, 우리나라와 같은 EFL(English as a Foreign Language) 환경에서의 특성상 영어 활용 시간이 절대적으로 부족하므로 실질적인 영어 활용이 가능한 학습 임계량을 확보하기 위한 방법 중의 하나로, 주요 교육업체에서 교실 수업과 병행하는 온·오프라인 교육을 다양한 형태로 지속하고 있는 추세입니다.

(2) Reading(다독) 수요 증가

영어교육 시장에는 다양한 Reading 활동을 기반으로 단어 구사력, 독해력을 키우고 Speaking, Writing 등 다방면의 영어 활용 능력을 개발하기 위한 수요가 점차 증가하고 있습니다. 이는 도서관 프로그램 또는 이와 결합된 체계적 Reading Program 형태로 사업화 되고 있습니다.

(3) 스마트러닝(Smart Learning)의 성장

최근 스마트 디바이스의 보급 확대와 교육용 어플리케이션·미디어 등의 개발이 활발해지면서 기존 주입식교육에서 벗어난 자연스러운 영어노출 및 습득의 트렌드가 성장하고 있습니다. 영어교육 콘텐츠와 빅데이터 분석, 인공지능(AI), 증강현실(VR) 등의 4차산업 신규기술이 융합된 다양한 맞춤형 교육서비스가 앞다투어 출시되면서 스마트러닝이 보편화되고 있는 추세입니다.

[시장의 규모 및 특성]

종속회사인 (주)웅진컴퍼스가 영위하고 있는 ELT(English Language Teaching) 콘텐츠 개발 관련 시장은 시장 조사 전문기관이 부재하고, 학원 및 방과후교실·공부방 등 다양한 채널에서 매출이 발생하기 때문에 시장 점유율을 추정하기가 어렵습니다. 현재 (주)웅진컴퍼스 ELT 교재의 주요 매출원은 프랜차이즈 학원과 중소 규모 학원 및 공부방, 국내·외 총판 등으로 이루어져 있습니다. 또한 (주)웅진컴퍼스는 웹과 모바일, 태블릿 PC 등 스마트기기와 결합한 교육 서비스의 개발과 공급에 따라 글로벌 스마트러닝 및 이러닝 시장에 진입하여 경쟁하고 있습니다.

다) 영업개황

종속회사인 (주)웅진컴퍼스는 영어교육 콘텐츠에 대한 지속적인 연구개발과 우수한 전문인력 확보를 바탕으로 시장을 선도하는 글로벌 영어교육 전문회사로서 입지를 다지고 있습니다. '세상에서 가장 신나는 영어학습 실현'이라는 사명 아래 지난 이십여 년간 쌓아온 영어교육에 대한 깊은 이해와 전문성을 토대로 디지털기술을 결합하여 개개인의 교육 니즈를 만족시키고 교육의 성과를 극대화하는 개인화된 교육을 추구합니다. 과거 국내 대형 프랜차이즈 학원 판매에 집중하여 교재를 연구하던 출판업에서 벗어나 현재는 대학, 중소규모의 공부방, 개인학습자 등 다양한 시장에서 필요로 하는 교육서비스를 제공하고 학습자에게 더 큰 세상과 지식을 전하는 영어 콘텐츠를 연구하고 있습니다. 종속회사인 (주)웅진컴퍼스의 교육가치는 국내를 넘어 전 세계에서 인정받아 2022년 약 191억원, 2023년 3분기 누적 약 155억원의 실적을 달성하였습니다.

① 영어교육출판

종속회사인 ㈜웅진컴퍼스는 전문가 그룹을 통해 효과적인 영어학습 방향과 체계적인 교수법을 개발하여 시장에 제시하는데 주력하고 있으며, 유아용 Phonics 학습서에서부터 대학교양 영어, TOEFL 및 기타 국가공인 영어능력시험 수험서에 이르기까지, 영미 수준의 교재 수백 종을 출판하며 교사와 학습자를 보다 효과적으로 지원할 수 있는 학습 커리큘럼을 지속적으로 제시하기 위해 노력하고 있습니다.

출판시장은 수많은 출판사가 영업을 하고 있는 완전 경쟁 형태이며, 진입 장벽 또한 낮은 편에 속합니다. 이에 따라 인지도 있는 저자의 확보, 교재의 편집 및 디자인 품질 확보를 위한 지속적인 R&D 투자, 신학기 대비 교육 수요에 따른 콘텐츠 적기 출간, 새로운 고객 니즈 포착과 저작권 확보 등의 요소가 출판시장에서 복합적으로 매우 중요하게 작용하고 있습니다. 또한 최근에는 온라인을 통한 체계적인 학습 관리, 수준별 맞춤교재 추천, 교사용 보조자료 등의 수준 높은 서비스 제공이 매우 중요한 경쟁요소로 인식됨에 따라, 제품 개발과 함께 당사만의 차별화된 서비스 제공을 연구하고 있습니다.

② 어댑티브 러닝

아이패드, 갤럭시탭 등 각종 Mobile Device의 대중화와 함께 e-book, 교육용 application 개발이 활발해지고 있고, 기존 콘텐츠와 LMS(Learning Management System)를 결합한 개인화된 맞춤식 서비스 시장도 빠르게 성장하고 있습니다.

우리나라와 같은 EFL(English as a Foreign Language) 환경의 특성상 영어 활용 시간이 절대적으로 부족하므로 실질적인 영어 활용이 가능하도록 일정량의 학습 임계량을 확보하고, 읽기·듣기·쓰기·말하기의 4대 영역의 총체적인 영어 활용 능력을 키울 수 있는 통합형 학습에 대한 수요가 증가하고 있습니다. 이에 따라 종속회사인 ㈜웅진컴퍼스는 수많은 콘텐츠 중 유용한 콘텐츠를 판단하기 어려운 학부모와 학습자를 위하여 양질의 콘텐츠를 분류하여 수집하고, 사용자 개인의 관심사와 레벨에 맞추어 콘텐츠를 자동 추천해주는 앱서비스 'BIGBOX'를 2016년 11월 론칭하였습니다. 퀴즈쇼 콘셉트의 Gamification을 적용하여 저연령 사용자에게 공부가 아닌 놀이로 영어를 즐기는 경험을 제공하며, 개인의 수준과 관심을 고려하는 개인 맞춤형 서비스를 구현하였습니다.

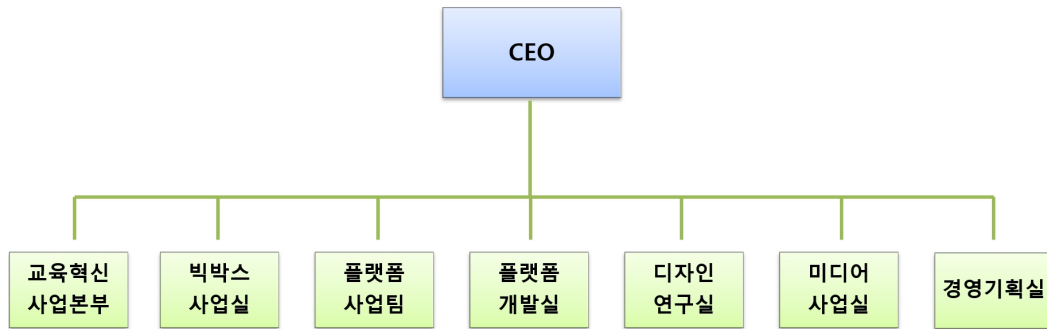
2020년 7월에는 BIGBOX와 라이브강의를 결합한 서비스 'BIGCLASS'를 론칭하여 비대면 학습시장 성장에 선제적 대응을 진행하였습니다. 또한, 2022년 2월부터 유치/유아 교육기관에 온오프라인 강의를 결합한 'KINDERBOX'를 론칭하여 영유아 신시장에 뛰어들었습니다. 종속회사인 ㈜웅진컴퍼스는 BIGBOX 및 BIGCLASS, KINDERBOX의 지속적인 개발로 고객에게 학습이 아닌 습득의 영어교육서비스를 제공하여 회사의 성장을 견인하는 중장기산업으로 키워가고 있습니다. 또한 2023년 5월부터 인공지능(AI) 채점 시스템을 갖춘 비대면 영어인증 시험 '버선트(Versant)'를 국내에 공급하기 시작하였으며, 관련 서적 및 교육 콘텐츠 등의 사업영역을 더욱 확대시킬 예정입니다.

③ 글로벌영어교육

㈜웅진컴퍼스는 각 권역별 글로벌 파트너와의 체계적인 협력 및 해외사업 기반을 구축하여 현지에 적합한 영어교재 및 학습 솔루션 제공하고, 전 세계 40 개국에 ELT 교재, TOEFL 등 수험 준비서, 판권 등을 포함한 교육 콘텐츠를 수출하며 지속적인 성장세를 유지하고 있습니다.

매년 프랑크푸르트, 중국, 두바이 등 해외 유수의 도서박람회 및 학회에 정기적으로 참석하여 해외 바이어들과의 대면 상담, 최신 교수법 및 글로벌 영어교육 시장동향에 대해 면밀히 체크하고 있습니다. 꾸준히 시장을 연구하고, 바이어들이 원하는 세밀한 부분까지 디자인과 편집에 반영하는 등 고객의 목소리에 귀 기울이며 해외 진출시장 확대를 위해 노력하고 있습니다.

라) 조직도



(5) 상품 및 서비스 중개업 부문_(주)놀이의 발견

가) 업계 현황

[산업의 특성]

2022년 국내경제는 수출 둔화, 투자 감소에도 불구하고 민간소비가 회복되며 당초 전망했던 2.6%의 연간 성장률을 달성하였습니다. 코로나19 확진자 감소 이후 '사회적 거리두기 조치'가 해제되면서 4월 이후 서비스업을 중심으로 소비 회복 흐름이 재개되고 있습니다. 전체 서비스업 생산 증가율은 2021년 12월 5.8%에서 코로나19 확산 이후 2022년 3월 3.7%로 둔화되었으나 지난 7월 7.3%까지 증가하였으며, 특히, 숙박 및 음식점, 예술·스포츠 및 여가 관련 서비스업을 중심으로 서비스업 개선이 빠르게 이루어지고 있습니다. 소비계약요인에도 불구하고 대외활동 증가로 관광, 음식점, 공연, 체육시설 등 대면 서비스업 관련 소비가 증가하며 전체 민간소비를 견인하였으나, 이후 글로벌 인플레이션으로 인한 경제 침체 염려가 확산되면서 2022년 민간소비 증가율은 4.3%를 기록하였습니다.

지난 2년여간 글로벌 팬데믹으로 전세계의 디지털화가 가속화됨에 따라 온라인 비대면 서비스 플랫폼이 급성장한 반면에, 여행, 숙박, 모빌리티 등 오프라인 서비스 기반의 플랫폼 업체들은 실적이 악화되었습니다. 국내 서비스 플랫폼 업체들의 앱 MAU도 거리두기 해제 이후 최대 17% 감소하였습니다. 최근 플랫폼 업체들은 밖에서 활동하려는 고객수요를 충족시키기 위해 오프라인 서비스를 연계하거나 콘텐츠를 다양화하는 등 대응이 시급한 상황입니다.

[산업의 성장성]

2022년 11월 산업연구원이 공개한 국내 예술·스포츠·여가(표준산업분류코드: 2402) 시장 규모에 의하면 2015년 39조원에서 2019년 55조원으로 증가하여 연평균 10%씩 성장한 것으로 나타났습니다.

또한 개별 가구의 문화여가 지출 비중도 증가하고 있습니다. e-나라지표의 통계상 평균 여가 시간이 일평균 2018년 3.9시간에서 2022년 4.2시간으로 늘어났으며, 2023년 2월 통계청에서 제공하는 '가계동향조사'의 소비지출의 목적 중 '오락문화'인 비중이 코로나19의 영향에도 2021년 5.6%, 2022년 6.4%로 여전히 높은 비중을 차지하였습니다.

2021년 11월 통계청에서 공개한 2021년 사회조사 결과에 따르면 지난 1년 동안 국내관광은 2년 전의 절반 남짓 수준인 57.5%로 감소하였으며, 해외여행은 2년 전의 3.6%로 급감하였으나, 동 보고서의 향후 하고 싶은 여가 활동 중 '관광 활동(67.7%)'이 가장 높은 것을 볼 때,

코로나19 종식 이후, 그 이전 수준 이상으로 회복, 성장 하는데 큰 무리 없을 것으로 보입니다.

[경기변동의 특성]

여가 산업은 여타의 산업에 비해 경기변동에 상대적으로 탄력적인 경향을 보이고 있습니다. 불확실한 미래, 세계적인 경제불안 등으로 소비심리가 위축되면 여가비의 지출이 이에 따라 하락하는 등 대내외 수요감소 패턴으로 이어지며, 경기변동의 영향뿐 아니라 시기적 특성을 띄어 국내의 경우 여름철과 겨울철 휴가 기간에 집중되어 소비하는 경향을 보이지만, 평균 여가 시간의 지속적인 증가와 일상 생활속에 녹아든 다양한 여가활동에 대한 수요로 이러한 시기적 탄력성을 완화시키고 있습니다.

[시장의 여건 및 회사의 경쟁우위 요소]

현재로서는 종속회사인 (주)놀이의발견과 같이 아이들을 타겟으로 한 모바일 플랫폼 서비스 사업에 직접적인 경쟁사는 없습니다. 하지만 여가 관련 종합 예약 서비스를 제공하는 네이버, 오픈마켓인 이베이코리아, 쿠팡, 위메프, 티몬, 성인 20~30대를 대상으로 액티비티 예약 서비스를 제공하는 야놀자, 여기어때컴퍼니 그리고 당사를 비롯한 총 8개사를 중심으로 플랫폼 시장 경쟁 구도를 형성하고 있습니다.

(주)놀이의발견의 서비스는 기존 액티비티 예약 플랫폼과 다르게 아이들에게 특화되어 있다는 점과 지역에 있는 군소 액티비티 업체까지 제휴하면서 키즈 부문에서 높은 경쟁력을 보이고 있습니다. 특히 다양한 콘텐츠를 기반으로 빅데이터를 활용하여 맞춤형 큐레이션 서비스를 제안함으로써 타업체들과는 다른 차별성을 가지고 있습니다.

또한 코로나19 이슈에 따른 환경변화로 집에서 안전하고 즐겁게 놀이할 수 있도록 돕는 '놀이키트'라는 새로운 놀이문화를 선도하고 있으며, '놀이클래스 LIVE' 실시간 화상 놀이 수업으로 비대면 사업 모델을 추가하였습니다. 더 나아가 이 두 가지의 서비스를 결합하여 이용하는 방식으로 놀이 학습의 시너지 효과를 내고 있습니다. 또한 숙박과 체험이 모두 가능한 키즈 패밀리 특화 상품 컨설팅을 통해 경쟁력 강화 및 경쟁우위를 확보할 계획입니다. 이렇듯 하나의 플랫폼 내에서 다양하고 방대한 놀이서비스의 통합적 제공으로 당사는 여가 시장의 새로운 패러다임으로 자리잡을 것이며, 이는 시장에서의 경쟁우위 요소로서 작용할 것입니다.

나) 시장의 특성 및 점유율 등

기존 특정 단품 여행상품 중개에 특화되었던 OTA업체들이 취급 품목을 공격적으로 확대하면서 이제는 모든 여행관련 상품을 취급하는 업체로 변모하고 있습니다. 여기에 더해, '야놀자', '여기어때', '네이버', '마이리얼트립', 다수의 레저테크 스타트업 등 유수의 국내 기업들이 직간접적으로 해외여행 시장에 출사표를 던지고 있고, '야놀자'의 경우 최근 앱과 웹의 서비스 제공 수준을 균등하게 구축하여 타깃 고객층을 40대 이상 중장년층으로까지 확대하려는 움직임을 보이며 경쟁을 한 층 더 심화 시키고 있는 상황입니다.

최근 OTA 업체들의 수평적 사업영역 확장 행보가 기존에 약점으로 지적받고 있던 취급 품목의 다양성을 해소하는 방향으로 전개되고 있어, 이 부분이 향후 조건별 검색의 편리성, 결제 방식의 통일화와 만나, 한 개의 플랫폼이 여행객의 모든 여행 스케줄을 소화할 수 있게 최적화되고 있습니다. 놀이의발견도 여행 OTA 사업에 있어 가족, 여가에 특화된 콘텐츠로 시장 내 선점을 위해 사업에 박차를 가하고 있습니다.

- 여가 예약 플랫폼 회사의 주요 회사 매출 비교

(단위 : 억원)

구분	매출액 기준									

		2022년	비율	2021년	비율	2020년	비율	2019년	비율	2018년	비율
시장규모(추정)(주1)		705,565	100.00%	648,259	100%	595,607	100%	547,232	100%	537,332	100%
쿠팡(주2)	비상장	257,685	36.52%	203,635	31.41%	139,258	23.38%	71,407	13.05%	43,477	8.09%
위메프(주2)	비상장	1,701	0.24%	2,448	0.38%	3,853	0.65%	4,653	0.85%	4,294	0.80%
티몬(주2)	비상장	1,205	0.17%	1,290	0.20%	1,512	0.25%	1,722	0.31%	1,682	0.31%
야놀자	비상장	3,640	0.52%	2,809	0.43%	1,916	0.32%	1,514	0.28%	739	0.14%
여기어때컴퍼니	비상장	3,059	0.43%	2,049	0.32%	1,287	0.22%	1,027	0.19%	686	0.13%
주요회사(계)		267,290	37.88%	212,231	32.74%	147,826	24.82%	80,323	14.68%	50,878	9.47%

시장규모 추정 자료의 근거는 다음과 같음

(주1) - 2014년~2019년 : 산업연구원 [국내시장 규모 (2402)예술·스포츠·여가]

- 2020~2022년 시장규모 연간(2015~2019년) 평균성장률 적용

해당 회사(쿠팡, 위메프, 티몬)는 주요 판매 품목이 여가 관련 상품에 국한되지 않음. 그에 따라 시장규모비율은 단순 매출규모 비

(주2) 교 내용임

※ -상기 주요회사들의 실적은 별도 재무제표 기준임

※ -산업연구원의 [국내시장 규모 (2402)예술·스포츠·여가]는 2019년 이후 업데이트 되고있지 않음. 최신 데이터 공개 시 추가반영 예정

다) 영업개황

종속회사 (주)놀이의발견은 (주)웅진씽크빅의 키즈플랫폼 사업 부문에서 시작하여, 2019년 4월 기존 여가시장 타겟층을 키즈와 가족으로 특화시킨 중개 플랫폼 [놀이의발견]을 런칭하였습니다. 다년간 신뢰를 바탕으로 제후 된 2만여곳에 이르는 전국의 다양한 놀이시설, 체험학습, 창작활동 프로그램과 전시회 키즈카페, 키즈펜션, 숙소, 온라인클래스 등의 콘텐츠를 안정적이고 할인된 가격에 제공하고 있습니다. 모바일에서 쉽게 구매, 예약, 환불까지 가능하며 매달 다양한 프로모션 혜택과 수많은 놀이 후기를 제공하여 놀이에 대한 접근성을 높이고 있습니다. 이에 따라 2019년 구글 선정 올해를 빛낸 숨은 보석앱에 선정되는 등 사업성을 입증하였으며, 2020년 9월 당사의 성장가능성을 입증 받아 200억 원 규모의 투자유치에 성공하여 역량강화에 박차를 가하고 있습니다.

또한 신규 카테고리 국내·외 숙소 OTA와의 실시간 연동 예약서비스 오픈으로 플랫폼 사업 확장을 도모하고 있으며 23년 9월에는 스타트업 성장 분석 플랫폼인 혁신의숲에 최근 거래액 월평균 성장률이 가파른 5개 기업 중 하나로 소개되었습니다.

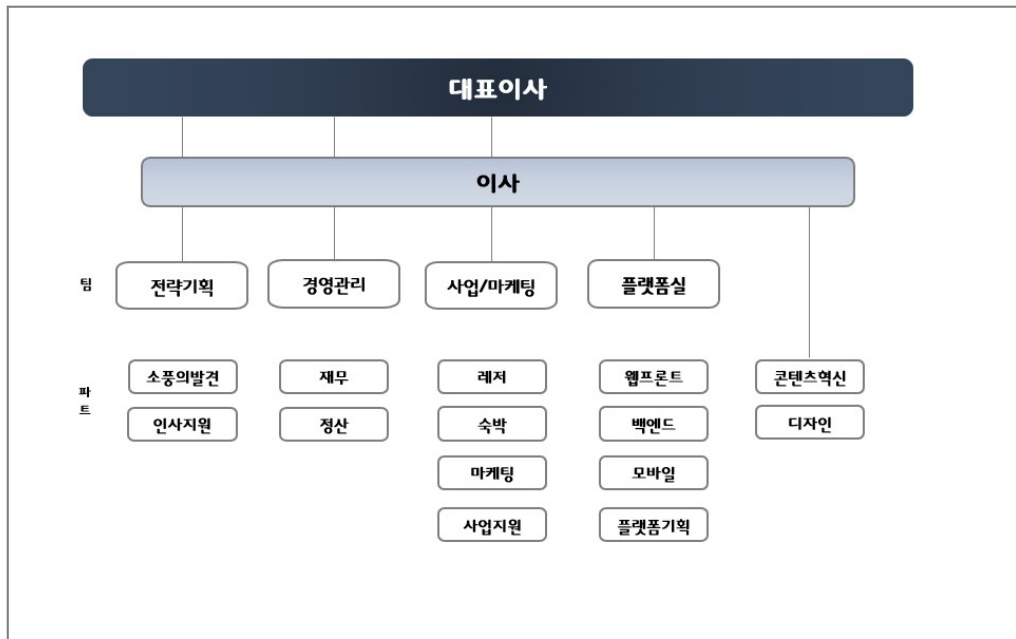
2023년 3분기 현재 누적 회원수 약 150만 명, 누적 거래액 634억 원을 달성하였습니다.

모바일 키즈플랫폼

종속회사 (주)놀이의발견은 2019년 4월 아이들의 놀이콘텐츠를 기반으로 한 중개플랫폼을 런칭하여 '놀이'를 통한 아이들의 사회성 강화, 문제해결능력, 창의력 함양에 도움을 줄 수 있는 다양한 제후처를 앱을 통해 제공하고 있습니다. 아이들을 타겟팅하여 놀이콘텐츠를 제공한다는 참신한 아이디어를 시발점으로 하여 양질의 놀이 및 체험 콘텐츠를 발굴하고, 소비자가 등록한 아이의 연령, 성별 정보를 바탕으로 놀이큐레이션을 제공하여 정보 전달 및 사용자의 콘텐츠 구매로 연결될 수 있도록 타 플랫폼 업체들과는 차별화된 서비스를 제공하는데 매진하고 있습니다.

에듀테크 산업과 홈코노미 시장이 부상하고 있는 현시점에서, 미래의 꿈과 희망인 아이들을 기반으로 한 플랫폼 사업자로서의 아이덴티티를 바탕으로 새로운 문화소비 트렌드를 이끌어 가며 아이들과 함께 지속적으로 성장할 수 있도록 하겠습니다.

라) 조직도



(6) 도서유통 및 물류사업부문_(주)웅진북센

가) 업계 현황

[산업의 특성]

종속회사인 (주)웅진북센은 도서유통 및 물류서비스 사업을 영위하고 있습니다. 2023년 9월 한국출판문화산업진흥원이 발표한 ‘KPIPA 출판산업동향’에 따르면 전국의 발행실적출판사 수는 약 9천개이나 서점수는 약 2천개에 불과하여 생산자의 수가 소매업자의 수보다 많은 특성을 가지고 있습니다. 출판사는 서점과 직접 거래 할 경우 과다한 유통비용이 발생하기 때문에 일부 대형서점을 제외한 대부분의 중소형 지역서점이 도매·총판·배본사를 비롯한 전문유통사를 거쳐서 도서를 공급하고 있습니다. 서점에서도 신간 수급과 재고관리, 대금결제 등의 업무효율화를 위해 유통사를 통한 도서 수급을 선호합니다. (주)웅진북센은 첨단 유통물류 시스템을 통해 신속, 안전, 정확하게 출판사의 도서를 서점에 공급하고 있으며 가격 경쟁력과 상품 구비력, 정보 제공 시스템을 강화하고 있습니다.

출판산업은 기존 오프라인 유통 중심에서 온라인 구매채널로의 전환이 지속되고있으나 최근 종이책 시장의 불황에 따라 성장세가 둔화되고 있고 이에 따라 전자책과 오디오북, 구독/대여서비스 등 다양한 비즈니스 모델이 점차 성장하고 있습니다. 또한 출판문화산업 진흥을 위해 각종 제도 및 정부지원사업(도서정가제 도입, 서점 소상공인생계형 적합업종 지정, 도서 구입비 소득공제, 세종도서 선정, 청소년 북토크, 한국어말뭉치데이터 구축사업 등)이 정책적으로 이루어지고 있는 산업입니다.

[산업의 성장성]

2023년 9월 한국출판문화산업진흥원이 발표한 ‘KPIPA 출판산업동향’에 따르면 신간도서 발행종수는 2022년 80,602종으로 전년 77,724종 대비 3.7% 증가하였고 발행실적 출판사수는 2022년 9,281개사로 전년 8,975개사 대비 3.4% 증가하였습니다. 또한 2022년 5월 문화체육관광부가 발표한 ‘국민 독서실태 조사’에 따르면 우리나라 성인의 연간 독서율(만 19세 이

상 성인 중 교과서, 학습참고서, 수험서를 제외한 일반도서를 한 권 이상 읽은 연간 종합 독서율(종이책, 전자책, 오디오북 중 한 가지 이상을 읽거나 들은 비율))은 2019년 55.7%에서 2021년 47.5%로 약 8.2%p 감소하였습니다. 전국 서점수는 2022년 2월 한국서점조합연합회가 발행한 ‘2022 한국서점편람’에 따르면 2003년 3,589개에서 2021년 2,528개로 약 29.6% 감소하였습니다. 스마트폰 사용의 보편화, IPTV·종편·케이블방송·OTT(Over the top) 등 영상매체의 발전, 유튜브와 넷플릭스를 비롯한 온라인 플랫폼의 다변화로 기존 독서 인구가 다른 여가 활동으로 분산되고 있습니다. 그러나 종이책 외의 다양한 독서 매체 활용이 확대(2021년 국민 독서실태 조사, 전자책 독서율 19년 16.5%→21년 19.0%, 오디오북 독서율 19년 3.5%→21년 4.5%)되기도 하는 등 기술과 콘텐츠 발전의 과도기에 있다고 할 수 있으며 고학력 세대 중심 고령사회 진입으로 지식소비 기회의 확장, 여가시간 확대로 독서 수요 증가, 교육제도(대입 논술) 등의 변화로 고전·교양 텍스트 수요 증가 등 기회요인도 잠재해 있다고 할 수 있습니다.

[경기변동의 특성]

도서유통 및 물류사업은 출판산업의 동향에 영향을 받는데, 출판산업은 여타의 산업에 비해 경기변동에 상대적으로 비탄력적인 경향을 보이고 있으며, 다만 방학시즌의 비수기를 거쳐 신학기 시즌 높은 매출을 기록하는 등 계절적 요인의 영향을 받는 것으로 나타나고 있습니다.

[시장의 여건 및 회사의 경쟁우위 요소]

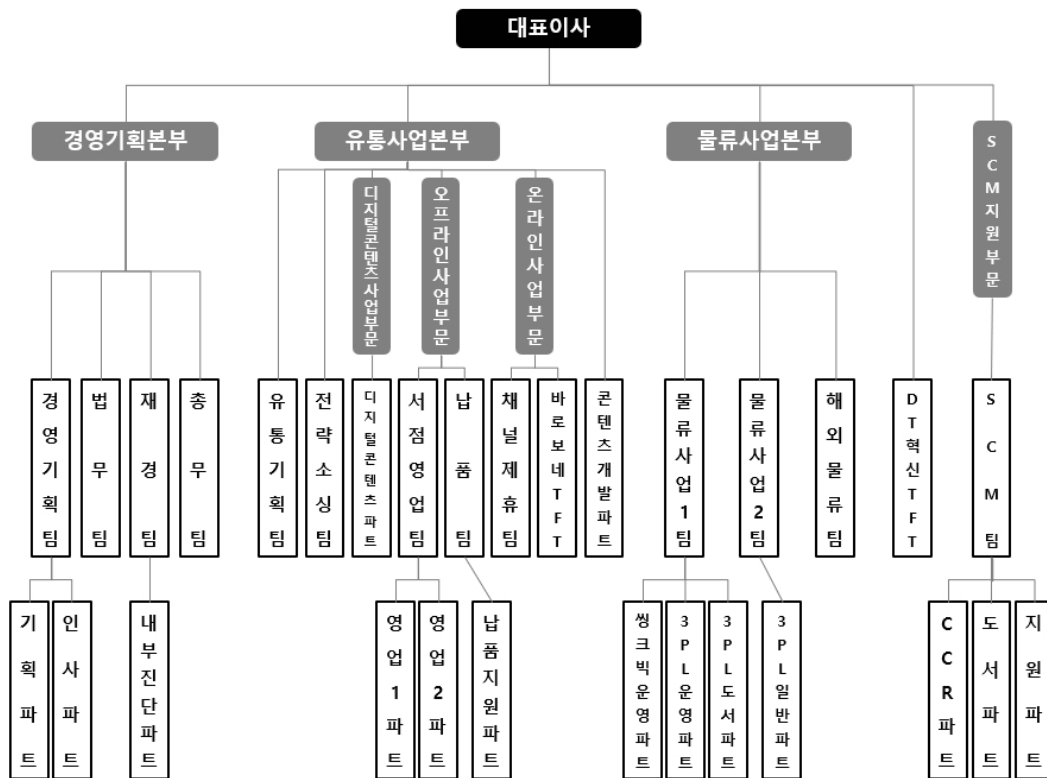
도서유통 및 물류사업은 출판산업 자체가 영세 소규모 사업체 수가 많고 절대 다수가 개인사업자 형태로 운영하는 특성에 따라 객관적인 시장 지표나 재무통계가 부족한 실정입니다(통계청의 ‘2021년 기준 전국사업체조사 보고서’에 따르면 서적출판업의 조직형태는 개인사업체 80.1%, 법인·단체 19.9%). 2023년6월 한국출판문화산업진흥원이 발표한 ‘2022 출판산업 실태조사(2021년 기준)’에 따르면 국내 출판유통산업의 도매·총판분야 사업체수는 830개, 매출액은 1조 413억원으로 추정되나, 이는 업계의 시각에 따라 과대 또는 과소 추정으로 볼 수 있습니다.

(주)웅진북센과 유사한 기능과 업무를 수행하는 전국 대부분의 도서유통업체들이 일정 지역 또는 특정 전문분야 출판물에 한정하여 도서를 유통하고 있는 실정입니다. 반면 (주)웅진북센은 연면적 71,515제곱미터 규모의 출판물종합유통센터를 운영하며 자동화 설비와 SAP 기반의 창고관리시스템(WMS)을 구축하였고, 도서유통업계 최다 단행본 보유, 출판사 및 서점과 신뢰도 높은 관계유지, 양질의 도서 DB 확보, 고객 서비스 개선 및 빠른 시장 대응 등 경쟁력 강화를 통해 도서 도매유통 분야에서 국내 1위의 지위를 유지하고 있습니다.

나) 영업개황

종속회사인 (주)웅진북센은 코로나 대유행 및 급격한 금리변동에 따른 대내외 불확실성 고조와 오프라인서점 매출 감소, 정부조달사업 축소 등 어려운 경영환경이 지속되는 와중에서 온라인 전환을 가속화하고 신규거래처 영입, 단가인상, 비용절감 및 현장 혁신활동 등을 통해 2022년 매출액 2,019억원, 23년 3분기 누적 매출액 1,391억원의 실적을 달성하였습니다. 앞으로도 급격한 금리변동에 따른 불확실성과 온라인 중심의 유통물류 패러다임 전환, 온오프라인 융합 옴니채널 중요성의 확대, 비용 효율화 요구가 지속될 것으로 예상되며 이에 (주)웅진북센은 거래처 주문·재고·판매정보 제공 플랫폼인 오더북, 도서관 수서관리 프로그램, 온라인 운영체계 연동(API) 시스템 등 그동안 축적한 사업역량과 리스크 관리체제를 바탕으로 온라인향 사업을 강화하고, 지속가능한 성장을 위해 기존 도서유통 외 신규 비즈니스를 개척하여 급변하는 경쟁 상황에서 시장을 선점하고 경쟁력을 확보하여, 지속 성장을 위해 노력하고 있습니다.

다) 조직도



나. 신규사업 등의 내용 및 전망

지배회사인 (주)웅진씽크빅은 지난 43년간 출판과 교육서비스 사업을 영위하면서 다양한 영역에서 방대하고 우수한 교육 콘텐츠를 확보하고 있습니다.

최근 국내외 교육 시장은 정보통신기술의 발달로 에듀테크 시장이 크게 성장하고 있습니다. 당사는 이러한 시장의 환경 변화에 발맞춰 자체 AI연구소를 통해 2018년 <AI 학습코칭> 서비스를 시작으로 지속해서 2020년 AI 전과목 학습지 유아 ~ 중등까지의 <웅진스마트올> 라인업을 완료하였으며 AI 학습 서비스 연구 및 웅진씽크빅 만의 ALP 기술을 진화하고 있습니다. (ALP : Adaptive Learning Platform, 적응형학습플랫폼)

또한 2021년 11월 웅진스마트올 내에 메타버스 공간을 오픈하여 에듀테크 서비스의 트렌드를 선도해 나가고 있습니다.

이 외에도 2021년에는 '20년 국내 <인터랙티브북> 성공에 따라 웅진씽크빅 최초의 글로벌 타겟 제품인 <ARpedia> 출시하였습니다. <ARpedia>는 미국 라스베이거스에서 개최된 'CES 2022'에서 국내 교육기업 중 최초로 'CES 2022 Innovation Awards(CES혁신상)'을 수상했으며, 'CES 2023'에서는 두개 카테고리(VR/AR, Mobile Apps)에서 모두 혁신상을 수상하며 단일 제품으로 받을 수 있는 최대 수상 달성하였습니다. 영국 런던에서 개최된 세계 최대 에듀테크 박람회 'BETT 2022'에서 'Kids Judge BETT 2022'를 수상했고, 2022년 7월에는 미국 'Mom's Choice Awards'를, 2022년 10월에는 'Teacher's Choice Awards'를 수상하면서 어린이, 학부모, 교사가 주는 모든 상을 수상하는 트리플 크라운 달성하였습니다.

'21년 9월 AI기반 연산에 재미요소를 추가한 제품 <AI바로셈>을 국내 출시하였고, '22년 3월 <매쓰피드_Mathpid> 명칭으로 글로벌 서비스 오픈하였습니다. <매쓰피드_Mathpid>는 '22년 12월 국내 최고 권위의 모바일 핵심 기술 시상제인 <제 22회 모바일 기술대상>에서 과학기술정보통신부 장관상을 수상했습니다.

플랫폼 사업도 활발하게 확장하며 성장하고 있습니다. '21년 4월에 출시한 '딸기콩'은 월 9,900원으로 약 7,000여개의 콘텐츠를 무제한으로 누릴 수 있는 국내 최대 어린이 대상 오디오북 플랫폼으로, 연령, 관심분야 등에 따라 맞춤형 콘텐츠를 제공하여 보고서 작성 기준일 현재 약 43만명의 회원수를 보유하고 있습니다.

글로벌 성인 온라인 교육플랫폼 Udemy와 파트너십을 체결하여 사업 영역을 성인 연령까지 확대하였습니다. Udemy는 전 세계 약 6천 2백만명 이상의 회원과 약 21만 3천개 이상의 글로벌 강의 콘텐츠를 보유하고 있으며 이러한 글로벌 플랫폼과의 파트너십을 발판으로 삼아 전 연령 교육 플랫폼 회사로서의 입지를 다지고 있습니다.

또한 네이버클라우드와 합작회사 '배컴(배움의 커뮤니케이션)'을 설립하여, 학원을 대상으로 운영에 필요한 핵심 서비스(ERP, 화상, 홍보, 학습관리 등)를 쉽고 간편하게 사용할 수 있게 하여 학원과 초중고 학생 및 학부모를 연결하는 플랫폼인 <Rallyz>를 출시하였습니다.

당사는 AI를 중심으로 에듀테크 시장에서 경쟁사를 압도할 에듀테크 선도기업, 글로벌 교육 플랫폼 기업으로 지속적인 사업의 성장을 이루어 가겠습니다.

한편, 연결 종속회사인 (주)놀이의발견은 전국의 다양한 레저, 숙박 등의 콘텐츠를 보유한 플랫폼으로써, 특히 키즈부분에서는 국내에서 가장 많은 콘텐츠를 제휴하고 있습니다. 2023년 9월 말 기준 4.4만여개 콘텐츠를 제공하고 있고, 150만여명 이상의 회원을 보유하고 있습니다. 또한, 2021년 3분기 다양한 레저 시설과 연계한 국내외 OTA 실시간 숙소 예약서비스를 론칭했습니다. 뿐만 아니라 국내 역사/과학/놀이관련 랜드마크를 인솔자와 함께 체험하는 놀이학습 서비스 <소풍의발견>을 2023년 4월에 출시 했습니다. <소풍의발견>은 현재의 B2B 시장 대상 사업에서 B2C, B2G 시장까지 지속적으로 사업을 확장 해 나갈 계획입니다.

지난 '22년 9월 놀이의발견 앱 개편 후, 하나의 플랫폼 안에서 놀이와 배움에 관련한 모든 콘텐츠를 다양하게 경험할 수 있도록 앱 큐레이션 기능을 강화하였습니다. 또한 기존 앱 서비스에서 웹 서비스까지 확장, 더 많은 유저들이 쉽게 접근할 수 있도록 편의성을 강화하였습니다.

앞으로 당사는 다양한 놀이 콘텐츠와 앱 사용자 요구에 맞춘 새로운 놀이 경험을 확대할 수 있도록 큐레이션 제공과 사용자와의 지속적인 소통을 통해 기존 서비스를 보완해 나가며, 키즈 부분의 A-Z까지 당사가 함께할 수 있도록 고민하겠습니다.

(주)웅진씽크빅과 그 종속기업들은 기존 사업부문의 안정적인 성장과 더불어, 위와 같은 신규 사업의 추가 성장 모멘텀을 통해 종합 교육전문 기업으로서의 면모를 진화시켜 나가고 있습니다.

III. 재무에 관한 사항

1. 요약재무정보

가. 요약연결재무정보

1) 요약연결재무상태표

(단위: 원)

구 분	제 17기 3분기말	제 16기말	제 15기말
	(2023년 9월말)	(2022년 12월말)	(2021년 12월말)
[유동자산]	407,272,253,659	434,029,833,476	461,202,951,368
· 현금및현금성자산	38,078,906,062	29,671,238,907	44,798,632,989
· 기타금융자산	5,306,274,743	26,251,225,417	39,749,837,727
· 매출채권및기타채권	185,644,665,484	194,598,316,905	199,123,078,564
· 재고자산	69,281,177,672	59,901,525,506	51,665,210,412
· 기타자산	108,961,229,698	123,607,526,741	125,866,191,676
· 매각예정자산	—	—	—
[비유동자산]	367,333,184,981	356,762,396,686	310,436,556,883
· 투자부동산	7,484,141,911	7,522,148,280	3,102,156,191
· 유형자산	145,740,937,721	142,810,683,014	114,489,281,848
· 무형자산	98,799,455,998	96,889,078,308	83,932,639,526
· 기타	115,308,649,351	109,540,487,084	108,912,479,318
자산총계	774,605,438,640	790,792,230,162	771,639,508,251
[유동부채]	370,724,862,946	379,836,993,112	370,129,439,408
[비유동부채]	48,193,959,447	46,026,109,257	27,966,463,512
부채총계	418,918,822,393	425,863,102,369	398,095,902,920
[지배기업 소유주지분]	346,024,999,286	354,000,011,515	362,758,959,973
· 자본금	58,700,796,000	58,700,796,000	58,700,796,000
· 자본잉여금	125,429,135,403	125,429,135,403	125,440,696,643
· 이익잉여금	220,547,283,139	228,633,418,597	237,234,132,944
· 기타자본구성요소	(57,536,557,554)	(57,595,529,713)	(57,572,899,255)
· 기타포괄손익누계액	(1,115,657,702)	(1,167,808,772)	(1,043,766,359)
[비지배지분]	9,661,616,961	10,929,116,278	10,784,645,358
자본총계	355,686,616,247	364,929,127,793	373,543,605,331
부채및자본총계	774,605,438,640	790,792,230,162	771,639,508,251

2) 요약연결포괄손익계산서

(단위: 원)

구분	제 17기 3분기	제 16기	제 15기
	(2023년 01월 01일~ 2023년 09월 30일)	(2022년 01월 01일~ 2022년 12월 31일)	(2021년 01월 01일~ 2021년 12월 31일)
매출액	664,857,420,709	933,284,596,402	813,875,932,203
영업이익	3,010,955,055	27,552,372,229	26,788,937,250
법인세비용차감전순이익	(1,278,727,944)	7,316,423,153	55,388,287,957
계속영업당기순이익	(1,677,461,918)	3,387,703,916	44,177,150,331
중단영업당기순손실	-	(278,413,838)	(615,816)
당기순이익	(1,677,461,918)	3,109,290,078	44,176,534,515
지배기업의 소유주지분	(540,362,069)	3,027,707,581	43,328,432,591
비지배지분	(1,137,099,849)	81,582,497	848,101,924
지배기업 소유주지분에 대한 주당이익			
기본 및 희석주당이익	(5)	29	381
연결에 포함된 회사수	3	3	3

나. 요약재무정보

1) 요약재무상태표

(단위: 원)

구분	제 17기 3분기말	제 16기말	제 15기말
	(2023년 9월말)	(2022년 12월말)	(2021년 12월말)
[유동자산]	308,467,066,578	343,475,967,298	356,271,981,570
· 현금및현금성자산	31,604,587,423	22,855,924,576	34,395,682,291
· 기타금융자산	-	18,987,953,743	24,496,588,046
· 매출채권및기타채권	127,157,742,869	143,982,138,594	23,571,490,354
· 재고자산	46,798,324,963	40,103,981,389	31,405,451,331
· 기타자산	102,906,411,323	117,545,968,996	242,402,769,548
· 매각예정자산	-	-	-
[비유동자산]	363,288,469,255	331,875,545,656	307,771,457,028
· 투자부동산	7,484,141,911	7,522,148,280	3,102,156,191
· 유형자산	50,110,766,728	48,247,665,647	43,732,572,964
· 무형자산	88,366,197,662	86,677,895,434	74,276,745,986
· 기타	217,327,362,954	189,427,836,295	186,659,981,887
자산총계	671,755,535,833	675,351,512,954	664,043,438,598
[유동부채]	250,408,937,826	251,737,193,636	242,189,605,303
[비유동부채]	27,180,049,332	25,617,371,373	18,837,644,197
부채총계	277,588,987,158	277,354,565,009	261,027,249,500
· 자본금	58,700,796,000	58,700,796,000	58,700,796,000
· 자본잉여금	172,810,811,254	172,810,811,254	172,775,629,544

· 이익잉여금	221,208,200,693	225,097,572,122	230,129,364,527
· 기타자본구성요소	(57,536,557,554)	(57,595,529,713)	(57,572,899,255)
· 기타포괄손익누계액	(1,016,701,718)	(1,016,701,718)	(1,016,701,718)
자본총계	394,166,548,675	397,996,947,945	403,016,189,098
종속·관계·공동기업 투자주식의 평가방법	원가법	원가법	원가법
부채및자본총계	671,755,535,833	675,351,512,954	664,043,438,598

2) 요약포괄손익계산서

(단위: 원)

구 분	제 17기 3분기	제 16기	제 15기
	(2023년 01월 01일~ 2023년 09월 30일)	(2022년 01월 01일~ 2022년 12월 31일)	(2021년 01월 01일~ 2021년 12월 31일)
매출액	523,690,600,344	731,149,922,402	686,497,451,098
영업이익	7,068,134,680	30,772,712,467	30,723,579,412
법인세비용차감전순이익	3,926,176,267	12,835,236,957	56,843,645,132
당기순이익	3,658,687,593	6,907,899,883	43,701,772,147
주당이익			
기본 및 희석주당이익	32	61	385

2. 연결재무제표

2-1. 연결 재무상태표

연결 재무상태표

제 17 기 3분기말 2023.09.30 현재

제 16 기말 2022.12.31 현재

(단위 : 원)

	제 17 기 3분기말	제 16 기말
자산		
유동자산	407,272,253,659	434,029,833,476
현금및현금성자산 (주4,7,33)	38,078,906,062	29,671,238,907
매출채권및기타채권 (주5,6,7,33)	185,644,665,484	194,598,316,905
기타금융자산 (주7,17,33)	5,306,274,743	26,251,225,417
재고자산 (주8)	69,281,177,672	59,901,525,506
당기법인세자산 (주27)	31,428,365	97,481,771
기타자산 (주9)	108,929,801,333	123,510,044,970
비유동자산	367,333,184,981	356,762,396,686
매출채권및기타채권 (주5,6,7,33)	27,897,915,861	13,991,886,840
관계기업투자 (주10)		1,511,742,483

기타금융자산 (주7)	7,311,838,072	7,219,515,707
유형자산 (주11,31)	145,740,937,721	142,810,683,014
사용권자산 (주12)	40,867,771,725	43,664,658,525
투자부동산 (주13)	7,484,141,911	7,522,148,280
무형자산 (주14)	98,799,455,998	96,889,078,308
기타자산 (주9)	13,931,332,866	14,075,613,152
이연법인세자산 (주27)	21,953,642,684	22,676,799,029
순확정급여자산 (주20)	3,346,148,143	6,400,271,348
자산총계	774,605,438,640	790,792,230,162
부채		
유동부채	370,724,862,946	379,836,993,112
매입채무및기타채무 (주7,15,31,33)	98,419,540,146	106,435,055,015
단기차입금 (주7,16,29,31,33)	117,655,000,000	85,984,100,000
유동성장기차입금 (주7,16,29,31,33)	791,820,000	
상환전환우선주부채 (주7,17,29,33)		14,421,062,411
기타금융부채 (주7,17)		9,901,674,881
리스부채 (주7,12,29,33)	22,432,917,242	21,962,167,417
충당부채 (주18)	3,680,271,514	3,593,966,916
당기법인세부채 (주27)	277,747,017	1,512,126,014
기타부채 (주19)	127,467,567,027	136,026,840,458
비유동부채	48,193,959,447	46,026,109,257
매입채무및기타채무 (주7,15,33)	3,159,588,807	4,214,263,280
장기차입금 (주7,16,29,31,33)	18,208,180,000	13,300,000,000
리스부채 (주7,12,29,33)	19,226,887,049	21,320,733,548
충당부채 (주18)	1,184,848,455	1,110,809,723
이연법인세부채 (주27)	3,849,182,971	3,849,182,971
순확정급여부채 (주20)	2,565,272,165	2,231,119,735
부채총계	418,918,822,393	425,863,102,369
자본		
지배기업 소유주지분	346,024,999,286	354,000,011,515
자본금 (주1,21)	58,700,796,000	58,700,796,000
자본잉여금 (주21)	125,429,135,403	125,429,135,403
기타포괄손익누계액 (주21)	(1,115,657,702)	(1,167,808,772)
기타자본구성요소 (주21,22)	(57,536,557,554)	(57,595,529,713)
이익잉여금 (주21)	220,547,283,139	228,633,418,597
비지배지분	9,661,616,961	10,929,116,278
자본총계	355,686,616,247	364,929,127,793
부채및자본총계	774,605,438,640	790,792,230,162

2-2. 연결 포괄손익계산서

연결 포괄손익계산서

제 17 기 3분기 2023.01.01 부터 2023.09.30 까지

제 16 기 3분기 2022.01.01 부터 2022.09.30 까지

(단위 : 원)

	제 17 기 3분기		제 16 기 3분기	
	3개월	누적	3개월	누적
매출액 (주23,30)	218,090,818,834	664,857,420,709	233,197,609,225	701,836,932,327
매출원가 (주24)	108,783,682,734	332,733,480,464	112,603,173,677	350,785,230,174
매출총이익	109,307,136,100	332,123,940,245	120,594,435,548	351,051,702,153
판매비와관리비 (주24)	105,641,569,877	329,112,985,190	108,764,728,919	331,046,597,898
영업이익(손실) (주30)	3,665,566,223	3,010,955,055	11,829,706,629	20,005,104,255
기타수익 (주25)	394,077,992	3,516,122,743	(979,657,605)	4,386,126,918
기타비용 (주25)	1,371,721,250	2,729,115,647	168,986,791	2,540,383,194
금융수익 (주7,26)	3,641,781,512	5,380,258,513	402,114,892	1,696,589,519
금융비용 (주7,26)	4,295,434,181	8,945,206,125	1,637,728,561	6,231,819,575
지분법손익 (주10)	(505,464,830)	(1,511,742,483)	(366,991,894)	(981,368,876)
법인세비용차감전순이익(손실)	1,528,805,466	(1,278,727,944)	9,078,456,670	16,334,249,047
법인세비용 (주27)	52,936,789	398,733,974	2,457,300,183	5,006,606,671
계속영업분기순이익(손실)	1,475,868,677	(1,677,461,918)	6,621,156,487	11,327,642,376
중단영업분기순손실			(1,444,710)	(1,114,106)
분기순이익(손실) (주30)	1,475,868,677	(1,677,461,918)	6,619,711,777	11,326,528,270
지배기업소유주지분순이익(손실)	1,913,039,967	(540,362,069)	6,522,015,867	11,071,911,972
비지배지분순이익(손실)	(437,171,290)	(1,137,099,849)	97,695,910	254,616,298
기타포괄손익	585,166,905	405,356,643	1,549,533,181	5,555,467,141
후속적으로 당기손익으로 재분류되지 않는 항목	571,844,246	345,755,420	1,588,760,877	5,687,842,318
확정급여제도의 재측정요소	571,844,246	345,755,420	1,588,760,877	5,687,842,318
후속적으로 당기손익으로 재분류될 수 있는 항목	13,322,659	59,601,223	(39,227,696)	(132,375,177)
기타포괄손익-공정가치측정 금융자산 평가손익	13,322,659	59,601,223	(39,227,696)	(132,375,177)
총포괄이익(손실)	2,061,035,582	(1,272,105,275)	8,169,244,958	16,881,995,411
지배기업소유주지분	2,467,984,010	(146,168,158)	8,019,504,887	16,455,740,826
비지배지분	(406,948,428)	(1,125,937,117)	149,740,071	426,254,585
주당손익 (주28)				
계속영업 기본및희석주당손실 (단위 : 원)	17	(5)	58	98
중단영업 기본및희석주당이익 (단위 : 원)				

2-3. 연결 자본변동표

연결 자본변동표

제 17 기 3분기 2023.01.01 부터 2023.09.30 까지

제 16 기 3분기 2022.01.01 부터 2022.09.30 까지

(단위 : 원)

	자본							
	지배기업의 소유주에게 귀속되는 자본						비지배자본	자본 합계
	자본금	자본잉여금	기타포괄손익누계액	기타자본구성요소	이익잉여금	지배기업의 소유주에게 귀속되는 자본 합계		
2022.01.01 (기초자본)	58,700,796,000	125,440,696,643	(1,043,766,359)	(57,572,899,255)	237,234,132,944	362,758,959,973	10,784,645,358	373,543,605,331
총포괄손익:						0		
분기순이익(손실)					11,071,911,972	11,071,911,972	254,616,298	11,326,528,270
확정급여제도의 재측정요소					5,499,657,134	5,499,657,134	188,185,184	5,687,842,318
기타포괄손익-공정가치측정 금융자산 평가손실			(115,828,280)			(115,828,280)	(16,546,897)	(132,375,177)
자본에 직접 반영된 소유주와의 거래 등:						0		
연차배당					(10,141,478,010)	(10,141,478,010)		(10,141,478,010)
종간배당					(4,507,323,560)	(4,507,323,560)		(4,507,323,560)
주식보상원가의 인식				12,551,252		12,551,252	(33,882,017)	(21,330,765)
주식선택권의 소멸		35,181,710		(35,181,710)		0		
지분법자본변동		(50,293,699)				(50,293,699)		(50,293,699)
비지배자본과의 거래		3,550,749				3,550,749	(32,332,749)	(28,782,000)
2022.09.30 (기말자본)	58,700,796,000	125,429,135,403	(1,159,594,639)	(57,595,529,713)	239,156,900,480	364,531,707,531	11,144,685,177	375,676,392,708
2023.01.01 (기초자본)	58,700,796,000	125,429,135,403	(1,167,808,772)	(57,595,529,713)	228,633,418,597	354,000,011,515	10,929,116,278	364,929,127,793
총포괄손익:						0		
분기순이익(손실)					(540,362,069)	(540,362,069)	(1,137,099,849)	(1,677,461,918)
확정급여제도의 재측정요소					342,042,841	342,042,841	3,712,579	345,755,420
기타포괄손익-공정가치측정 금융자산 평가손실			52,151,070			52,151,070	7,450,153	59,601,223
자본에 직접 반영된 소유주와의 거래 등:						0		
연차배당					(7,887,816,230)	(7,887,816,230)		(7,887,816,230)
종간배당						0		
주식보상원가의 인식				58,972,159		58,972,159	(141,562,200)	(82,590,041)
주식선택권의 소멸						0		
지분법자본변동						0		
비지배자본과의 거래						0		
2023.09.30 (기말자본)	58,700,796,000	125,429,135,403	(1,115,657,702)	(57,536,557,554)	220,547,283,139	346,024,999,286	9,661,616,961	355,686,616,247

2-4. 연결 현금흐름표

연결 현금흐름표

제 17 기 3분기 2023.01.01 부터 2023.09.30 까지

제 16 기 3분기 2022.01.01 부터 2022.09.30 까지

(단위 : 원)

	제 17 기 3분기	제 16 기 3분기
영업활동으로 인한 현금흐름	48,770,639,276	58,152,453,750
계속영업	48,770,639,276	58,150,272,784
분기순이익(손실)	(1,677,461,918)	11,327,642,376
조정 (주29)	71,111,041,264	70,989,535,759

영업활동으로 인한 자산부채의 변동 (주29)	(19,668,634,590)	(21,276,981,801)
법인세의 납부	(994,305,480)	(2,889,923,550)
중단영업		2,180,966
투자활동으로 인한 현금흐름	(16,881,723,650)	(35,337,705,755)
단기대여금의 회수	435,400,000	20,600,000
장기대여금의 회수	771,398,200	899,537,160
유형자산의 처분	96,094,327	76,932,755
무형자산의 처분	30,000,000	
보증금의 회수	2,322,855,580	4,284,991,553
장기보증금의 회수	17,653,769	5,000,000
단기금융상품의 감소	50,811,645,349	48,296,179,455
단기금융기관예치금의 감소		360,000,000
장기금융기관예치금의 감소		7,963,753,496
당기손익-공정가치측정 금융자산의 처분	38,616,950,743	27,802,287,215
정부보조금의 수취	400,318,133	1,433,596,159
단기대여금의 증가		(125,000,000)
장기대여금의 증가	(771,071,960)	(555,658,520)
보증금의 증가	(2,304,083,970)	(5,704,620,140)
장기보증금의 증가	(63,093,000)	(11,395,992)
유형자산의 취득	(13,637,080,060)	(25,004,125,584)
무형자산의 취득	(25,466,076,113)	(28,153,055,473)
관계기업투자의 취득		(1,660,000,000)
단기금융상품의 증가	(29,544,565,212)	(38,332,354,796)
정부보조금의 사용		(280,571,000)
사용권자산의 증가	(1,291,916,723)	
당기손익-공정가치측정 금융자산의 취득	(38,834,361,729)	(26,659,552,189)
기타포괄손익-공정가치측정 금융자산의 취득		(1,000,000,180)
이자의 수취	1,528,209,016	1,005,750,326
재무활동으로 인한 현금흐름 (주29)	(23,490,924,998)	(39,657,889,709)
단기차입금의 상환	(75,834,100,000)	(102,506,000,000)
유동성리스부채의 상환	(23,883,990,390)	(23,002,737,756)
단기차입금의 증가	107,505,000,000	92,645,000,000
장기차입금의 증가	5,700,000,000	10,600,000,000
상환전환우선주부채의 상환	(23,824,123,000)	
이자의 지급	(5,265,895,378)	(2,745,350,383)
배당금의 지급	(7,887,816,230)	(14,648,801,570)
현금및현금성자산의 순증감	8,397,990,628	(16,843,141,714)
기초의 현금및현금성자산 (주4)	29,671,238,907	44,798,632,989
외화표시 현금및현금성자산의 환율변동효과	9,676,527	15,139,123

분기말의 현금및현금성자산 (주4)	38,078,906,062	27,970,630,398
--------------------	----------------	----------------

3. 연결재무제표 주석

제 17(당)기 3분기 2023년 9월 30일 현재

제 16(전)기 3분기 2022년 9월 30일 현재

주식회사 웅진씽크빅과 그 종속기업

1. 연결기업의 개요

(1) 지배기업의 개요

지배기업인 주식회사 웅진씽크빅(이하 "당사")은 2007년 5월 1일자로 상장회사인 (주)웅진의 교육문화사업부문 등이 인적분할되어 신설회사로 설립되었으며, 2007년 5월 31일자로 한국거래소가 개설하는 유가증권시장에 재상장되었습니다. 당사는 분할 이후 도서 및 교육출판물 제조·판매업, 정기간행물(잡지) 발행업, 출판 및 교육서비스 등을 영위하고 있습니다.

당사는 수차례의 증자 등을 통해 당분기말 현재 자본금 및 주요 주주는 다음과 같습니다.

(단위: 천원)			
주 주 명	소유주식수(주)	지 분 율(%)	금 액
(주)웅진	67,890,914	58.78	34,502,547
자기주식	2,822,896	2.44	1,434,612
기 타	44,792,175	38.78	22,763,637
합 계	115,505,985	100.00	58,700,796

2023년 9월 30일로 종료되는 보고기간에 대한 요약분기연결재무제표는 당사와 당사의 종속기업(이하 통칭하여 '연결기업')에 대한 지분으로 구성되어 있습니다.

(2) 연결대상 종속기업 개요

당분기말과 전기말 현재 종속기업의 현황은 다음과 같습니다.

① 당분기말

회사명	소재지	지분율(*1)	회사개요
(주)웅진컴퍼스	대한민국	80.00%	영어학원사업 등
(주)놀이의발견(*2)	대한민국	91.67%	플랫폼 사업 등
(주)웅진북센	대한민국	73.00%	서적 도매 및 보관과 운송업

(*1) 지분율 계산시 종속기업의 자기주식은 고려하지 않았습니다.

(*2) 보통주와 우선주를 모두 합산한 의결권 기준 지분율이며, 소유 지분율은 87.5%입니다.

② 전기말

회사명	소재지	지분율(*1)	회사개요
(주)웅진컴퍼스	대한민국	80.00%	영어학원사업 등
(주)놀이의발견	대한민국	58.33%	플랫폼 사업 등
(주)웅진북센	대한민국	73.00%	서적 도매 및 보관과 운송업

(*1) 지분율 계산시 종속기업의 자기주식은 고려하지 않았습니다.

(3) 종속기업의 요약 재무정보

당분기와 전기의 종속기업의 주요 재무정보는 다음과 같습니다.

① 당분기

(단위: 천원)						
회사명	자 산	부 채	자 본	매 출	분기순손익	총포괄손익
(주)웅진컴퍼스	24,062,678	3,988,855	20,073,823	15,529,207	890,226	890,226
(주)놀이의발견	6,595,662	19,296,556	(12,700,894)	1,634,937	(5,326,862)	(5,283,302)
(주)웅진북센(*1)	176,127,766	146,871,358	29,256,408	139,065,556	(2,379,838)	(2,357,799)

(*1) 재평가잉여금 취소 등 조정사항 반영 후 금액입니다.

② 전기

(단위: 천원)						
회사명	자 산	부 채	자 본	매 출	당기순손익	총포괄손익
(주)웅진컴퍼스	23,526,435	4,342,839	19,183,596	19,121,262	1,763,089	1,763,089
(주)놀이의발견	10,824,181	18,100,211	(7,276,030)	1,099,911	(5,841,528)	(5,923,865)
(주)웅진북센(*1)	162,855,497	131,241,290	31,614,207	201,880,417	1,769,839	2,133,035

(*1) 재평가잉여금 취소 등 조정사항 반영 후 금액입니다.

2. 중요한 회계정책

2.1 재무제표 작성기준

2023년 9월 30일로 종료하는 9개월 보고기간에 대한 요약분기연결재무제표는 기업회계기준서 제1034호 '중간재무보고'에 따라 작성되었습니다.

중간재무제표는 연차재무제표에 기재할 것으로 요구되는 모든 정보 및 주석사항을 포함하고 있지 아니하므로, 2022년 12월 31일로 종료되는 회계기간에 대한 연차재무제표의 정보도 함께 참고하여야 합니다.

2.2 제·개정된 기준서의 내용

1) 연결기업이 채택한 제·개정 기준서 및 해석서

연결기업은 2023년 1월 1일로 개시하는 회계기간부터 다음의 제·개정 기준서 및 해석서를 신규로 적용하였습니다.

(1) 기업회계기준서 제1001호 '재무제표 표시' - '회계정책'의 공시

중요한 회계정책 정보를 정의하고 이를 공시하도록 하였습니다. 해당 기준서의 개정이 재무제표에 미치는 중요한 영향은 없습니다.

(2) 기업회계기준서 제1001호 '재무제표 표시' - 행사가격 조정 조건이 있는 금융부채 평가 손익 공시

발행자의 주가 변동에 따라 행사가격이 조정되는 조건이 있는 금융상품의 전부나 일부가 금융부채로 분류되는 경우 그 금융부채의 장부금액과 관련 손익을 공시하도록 하였습니다. 연결기업이 발행한 해당 금융상품의 정보는 주석 17에 공시하였습니다.

(3) 기업회계기준서 제1008호 '회계정책, 회계추정의 변경 및 오류' - '회계추정'의 정의

회계추정을 정의하고, 회계정책의 변경과 구별하는 방법을 명확히 하였습니다.
해당 기준서의 개정이 재무제표에 미치는 중요한 영향은 없습니다.

(4) 기업회계기준서 제1012호 '법인세' - 단일거래에서 생기는 자산과 부채에 대한 이연법인세

자산 또는 부채가 최초로 인식되는 거래의 최초 인식 예외 요건에 거래시점 동일한 가산할 일시적차이와 차감할 일시적차이를 발생시키지 않는 거래라는 요건을 추가하였습니다. 해당 기준서의 개정이 재무제표에 미치는 중요한 영향은 없습니다.

(5) 기업회계기준서 제1117호 '보험계약' 제정

기업회계기준서 제1117호 '보험계약'은 기업회계기준서 제1104호 '보험계약'을 대체합니다. 보험계약에 따른 모든 현금흐름을 추정하고 보고시점의 가정과 위험을 반영한 할인율을 사용하여 보험부채를 측정하고, 매 회계연도별로 계약자에게 제공한 서비스(보험보장)를 반영하여 수익을 발생주의로 인식하도록 합니다. 또한, 보험사건과 관계없이 보험계약자에게 지급하는 투자요소(해약/만기환급금)는 보험수익에서 제외하며, 보험손익과 투자손익을 구분 표시하여 정보이용자가 손익의 원천을 확인할 수 있도록 하였습니다. 해당 기준서의 제정이 재무제표에 미치는 중요한 영향은 없습니다.

2) 연결기업이 적용하지 않은 제·개정 기준서 및 해석서

제정 또는 공표되었으나 시행일이 도래하지 않아 적용하지 아니한 제·개정 기준서 및 해석서는 다음과 같습니다.

(1) 기업회계기준서 제1001호 '재무제표 표시' 개정 - 부채의 유동/비유동 분류, 약정사항이 있는 비유동부채

보고기간말 현재 존재하는 실질적인 권리에 따라 유동 또는 비유동으로 분류되며, 부채의 결제를 연기할 수 있는 권리의 행사가능성이나 경영진의 기대는 고려하지 않습니다. 또한, 부채의 결제에 자기지분상품의 이전도 포함되나, 복합금융상품에서 자기지분상품으로 결제하는 옵션이 지분상품의 정의를 충족하여 부채와 분리하여 인식된 경우는 제외됩니다. 또한, 기업이 보고기간말 후에 준수해야 하는 약정은 보고기간말에 해당 부채의 분류에 영향을 미치지 않으며, 보고기간 이후 12개월 이내 약정사항을 준수해야 하는 부채가 보고기간말 현재 비유동부채로 분류된 경우 보고기간 이후 12개월 이내 부채가 상환될 수 있는 위험에 관한 정보를 공시해야 합니다. 동 개정사항은 2024년 1월 1일 이후 시작하는 회계연도부터 적용될 예정이며, 조기적용이 허용됩니다. 연결기업은 동 개정으로 인한 재무제표의 영향을 검토 중에 있습니다.

3. 중요한 회계추정 및 가정

연결기업은 미래에 대하여 추정 및 가정을 하고 있습니다. 추정 및 가정은 지속적으로 평가되며, 과거 경험과 현재의 상황에서 합리적으로 예측가능한 미래의 사건과 같은 다른 요소들을 고려하여 이루어집니다. 이러한 회계추정은 실제 결과와 다를 수도 있습니다.

요약분기연결재무제표 작성시 사용된 중요한 회계추정 및 가정은 법인세비용을 결정하는데 사용된 추정의 방법을 제외하고는 전기 재무제표 작성에 적용된 회계추정 및 가정과 동일합니다.

4. 현금및현금성자산

당분기말과 전기말 현재 현금및현금성자산의 내역은 다음과 같습니다.

(단위: 천원)		
구 분	당분기말	전기말
보유현금	2,000	3,000
요구불예금	38,076,906	24,668,239
기타현금성자산	-	5,000,000
합 계	38,078,906	29,671,239

5. 사용이 제한된 금융상품

당분기말과 전기말 현재 사용이 제한되어 있는 금융상품의 내역은 다음과 같습니다.

(단위: 천원)			
구 분	당분기말	전기말	사용제한내용
단기금융기관예치금	50,000	50,000	계약이행보증 질권설정
	10,560	10,560	지급정지
장기금융기관예치금	9,000	9,000	당좌개설보증금
합 계	69,560	69,560	

6. 매출채권및기타채권

(1) 당분기말 및 전기말 현재 매출채권및기타채권의 상세 내역은 다음과 같습니다.

① 당분기말

(단위: 천원)							
구 분	매출채권	미수금	미수수익	대여금	보증금	금융기관예치금	합 계
총장부금액	171,273,655	12,989,446	32,808	741,990	30,904,206	60,560	216,002,665
차감:대손충당금	(20,055,549)	(10,222,093)	-	-	-	-	(30,277,642)
현재가치할인차금	(80,358)	-	-	-	-	-	(80,358)
유동자산 계	151,137,748	2,767,353	32,808	741,990	30,904,206	60,560	185,644,665
총장부금액	14,180,711	-	-	1,111,405	12,722,400	9,000	28,023,516
차감:대손충당금	(125,600)	-	-	-	-	-	(125,600)
비유동자산 계	14,055,111	-	-	1,111,405	12,722,400	9,000	27,897,916

② 전기말

(단위: 천원)							
구 분	매출채권	미수금	미수수익	대여금	보증금	금융기관예치금	합 계
총장부금액	177,155,800	11,414,355	442,884	1,174,470	30,731,703	60,560	220,979,772
차감:대손충당금	(16,883,605)	(9,497,720)	-	-	-	-	(26,381,325)
현재가치할인차금	(130)	-	-	-	-	-	(130)
유동자산 계	160,272,065	1,916,635	442,884	1,174,470	30,731,703	60,560	194,598,317
총장부금액	22,000	-	-	1,114,652	12,868,235	9,000	14,013,887
차감:대손충당금	(22,000)	-	-	-	-	-	(22,000)
비유동자산 계	-	-	-	1,114,652	12,868,235	9,000	13,991,887

(2) 당분기와 전분기 중 매출채권및기타채권에 대한 대손충당금의 변동내역은 다음과 같습니다.

① 매출채권

(단위: 천원)		
구 분	당분기	전분기
기초금액	16,905,605	14,384,256
대손상각비	3,163,991	3,224,352
제각	-	(25,612)
제각채권 회수	111,553	136,932
분기말금액	20,181,149	17,719,928

② 기타채권

(단위: 천원)		
구 분	당분기	전분기
기초금액	9,497,720	7,759,586
대손상각비	719,373	1,509,551
기타	5,000	-
분기말금액	10,222,093	9,269,137

연결기업은 매출채권의 대손상각비(환입)는 판매비와관리비로 기타채권의 대손상각비(환입)는 기타비용(수익)으로 계상하였습니다.

7. 금융상품의 구분 및 공정가치

(1) 당분기말과 전기말 현재 범주별 금융상품의 내역은 다음과 같습니다.

① 당분기말

(단위: 천원)						
구분	당기손익-공정가치 측정 금융자산	기타포괄손익-공정가치 측정 금융자산	상각후원가 측정 금융자산(*1)	당기손익-공정가치 측정 금융부채	상각후원가 측정 금융부채(*1)	리스부채(*1)
<자산>						
유동자산:						
현금및현금성자산	-	-	38,078,906	-	-	-
매출채권및기타채권(*2)	-	-	185,644,665	-	-	-
기타금융자산	1,150,599	-	4,155,676	-	-	-
소 계	1,150,599	-	227,879,247	-	-	-
비유동자산:						
매출채권및기타채권(*2)	-	-	27,897,916	-	-	-
기타금융자산	4,861,109	2,450,729	-	-	-	-
소 계	4,861,109	2,450,729	27,897,916	-	-	-
합 계	6,011,708	2,450,729	255,777,163	-	-	-
<부채>						
유동부채:						
매입채무및기타채무(*3)	-	-	-	-	98,419,540	-
단기차입금	-	-	-	-	117,655,000	-
유동성장기차입금	-	-	-	-	791,820	-
리스부채	-	-	-	-	-	22,432,917
기타금융부채	-	-	-	-	-	-
소 계	-	-	-	-	216,866,360	22,432,917
비유동부채:						
매입채무및기타채무(*3)	-	-	-	-	3,159,589	-
장기차입금	-	-	-	-	18,208,180	-
리스부채	-	-	-	-	-	19,226,887
소 계	-	-	-	-	21,367,769	19,226,887
합 계	-	-	-	-	238,234,129	41,659,804

(*1) 상각후원가로 측정하는 금융상품 및 리스부채의 장부금액과 공정가치의 차이는유의적이지 않습니다.

(*2) 매출채권및기타채권의 세부내역은 주석6에 기재하였습니다.

(*3) 매입채무및기타채무의 세부내역은 주석15에 기재하였습니다.

② 전기말

(단위: 천원)						
구 분	당기손익-공정가치 측정 금융자산	기타포괄손익-공정가치 측정 금융자산	상각후원가 측정 금융자산(*1)	당기손익-공정가치 측정 금융부채	상각후원가 측정 금융부채(*1)	리스부채(*1)
<자산>						
유동자산:						
현금및현금성자산	-	-	29,671,239	-	-	-
매출채권및기타채권(*2)	-	-	194,598,317	-	-	-
기타금융자산	828,469	-	25,422,756	-	-	-
소 계	828,469	-	249,692,312	-	-	-
비유동자산:						
매출채권및기타채권(*2)	-	-	13,991,887	-	-	-
기타금융자산	4,847,073	2,372,442	-	-	-	-
소 계	4,847,073	2,372,442	13,991,887	-	-	-
합 계	5,675,542	2,372,442	263,684,199	-	-	-
<부채>						
유동부채:						
매입채무및기타채무(*3)	-	-	-	-	106,435,055	-
단기차입금	-	-	-	-	85,984,100	-
상환전환우선주부채	-	-	-	-	14,421,062	-
리스부채	-	-	-	-	-	21,962,167
기타금융부채	-	-	-	9,901,675	-	-
소 계	-	-	-	9,901,675	206,840,217	21,962,167
비유동부채:						
매입채무및기타채무(*3)	-	-	-	-	4,214,263	-
장기차입금	-	-	-	-	13,300,000	-
리스부채	-	-	-	-	-	21,320,734
소 계	-	-	-	-	17,514,263	21,320,734
합 계	-	-	-	9,901,675	224,354,480	43,282,901

(*1) 상각후원가로 측정하는 금융상품 및 리스부채의 장부금액과 공정가치의 차이는유의적이지 않습니다.

(*2) 매출채권및기타채권의 세부내역은 주석6에 기재하였습니다.

(*3) 매입채무및기타채무의 세부내역은 주석15에 기재하였습니다.

(2) 당분기말과 전기말 현재 당기손익-공정가치측정 금융자산 및 기타포괄손익-공정가치측정 금융자산 내역은 다음과 같습니다.

(단위: 천원)			
종 목	당분기말		전기말
	취득원가	장부금액	장부금액
당기손익-공정가치측정 금융자산			
<지분상품>			
에스엠에이엠씨투자대부(주)	100,000	100,000	100,000
학교도서관저널	50,000	50,000	50,000
한국출판협동조합	42,600	42,600	42,600
아이지엠글로벌	40,000	40,000	40,000
(주)다이나믹아이지엠	160,000	160,000	160,000
(주)삼성메디슨	2,114,070	97,282	83,246
아티젠스페이스	999,999	999,999	999,999
시어스랩	1,002,935	1,002,935	1,002,935
<수익증권>			
케나즈	1,000,000	1,000,000	1,000,000
MMF	1,149,964	1,150,599	824,718
<상환전환우선주>			
(주)구루미(*1)	2,000,030	1,368,293	1,368,293
<파생상품자산>			
파생상품자산	-	-	3,751
소 계	8,659,598	6,011,708	5,675,542
기타포괄손익-공정가치측정 금융자산			
<지분상품>			
(주)케이지에듀원	1,869,835	566,371	566,371
<채무상품>			
SK에코플랜드 공모채	945,342	963,220	945,342
신한금융투자 영구채	860,729	921,138	860,729
소 계	3,675,906	2,450,729	2,372,442
합 계	12,335,504	8,462,437	8,047,984

(*1) 관계기업인 (주)구루미가 발행한 상환전환우선주로서, 관련 약정사항은 주식 32에 기재 하였습니다.

(3) 당분기말과 전기말 현재 기타금융자산 및 기타금융부채의 내역은 다음과 같습니다.

① 기타금융자산

(단위: 천원)

구 분	당분기말	전기말
단기금융상품	4,155,676	25,422,756
수익증권	1,150,599	824,718
파생상품자산	-	3,751
유동자산 계	5,306,275	26,251,225
지분상품	4,427,480	4,413,445
채무상품	1,884,358	1,806,071
수익증권	1,000,000	1,000,000
비유동자산 계	7,311,838	7,219,516

② 기타금융부채

(단위: 천원)		
구 분	당분기말	전기말
파생상품부채	-	9,901,675
유동부채 계	-	9,901,675

(4) 공정가치 서열체계

연결기업은 공정가치측정에 사용된 투입변수의 유의성을 반영하는 공정가치 서열체계에 따라 공정가치 측정치를 분류하고 있으며, 공정가치 서열체계의 수준은 다음과 같습니다.

구 분	투입변수의 유의성
수준 1	측정일에 동일한 자산이나 부채에 대한 접근 가능한 활성시장의(조정되지 않은) 공시가격
수준 2	수준1의 공시가격 이외에 자산이나 부채에 대해 직접적으로 또는 간접적으로 관측가능한 투입변수를 사용하여 도출되는 공정가치
수준 3	자산이나 부채에 대한 관측가능하지 않은 투입변수를 사용하는 평가기법으로부터 도출되는 공정가치

(5) 당분기말과 전기말 현재 금융상품의 수준별 공정가치 측정치는 다음과 같습니다.

(단위: 천원)				
구분	수준 1	수준 2	수준 3	합계
(당분기말)				
금융자산				
- 당기손익-공정가치측정금융자산(*1)	-	1,247,881	4,763,827	6,011,708
- 기타포괄손익-공정가치측정금융자산(*1)	-	1,884,358	566,371	2,450,729
금융부채				
- 당기손익-공정가치측정금융부채	-	-	-	-
(전기말)				
금융자산				
- 당기손익-공정가치측정금융자산(*1)	-	907,964	4,767,578	5,675,542
- 기타포괄손익-공정가치측정금융자산(*1)	-	1,806,071	566,371	2,372,442
금융부채				
- 당기손익-공정가치측정금융부채	-	-	9,901,675	9,901,675

(*1) 수준 3으로 분류된 해당 항목의 경우, 장부금액을 공정가치의 합리적인 근사치로 보아 장부금액을 공정가치로 공시하였습니다.

(6) 당분기 및 전분기 중 금융상품의 범주별 금융손익 내역은 다음과 같습니다.

(단위: 천원)				
구 분			당분기	전분기
금융자산	상각후원가 측정 금융자산	이자수익	1,056,677	923,113
		매출채권대손상각비	(3,163,991)	(3,224,352)
		기타채권대손상각비	(724,373)	(1,509,551)
		기타채권손상차손환입	5,000	-
	기타포괄손익-공정가치 측정 금융자산	이자수익	50,853	41,409
		기타포괄손익-공정가치 측정 금융자산 평가이익(*1)	78,287	-
		기타포괄손익-공정가치 측정 금융자산 평가손실(*1)	-	(169,712)
	당기손익-공정가치 측정 금융자산	이자수익	43,317	83,619
		당기손익-공정가치 측정 금융자산 평가이익	29,351	14,603
		당기손익-공정가치 측정 금융자산 평가손실	(14,681)	-
		당기손익-공정가치 측정 금융자산 처분이익	109,008	-
		당기손익-공정가치 측정 금융자산 처분손실	(1,173)	(10,446)
		파생상품평가손실	(3,751)	(387,997)
금융부채	상각후원가 측정 금융부채	이자비용(*2)	(5,297,855)	(3,755,526)
		상환전환우선주부채상환이익	3,433,712	-
	당기손익-공정가치 측정 금융부채	파생상품평가이익	657,340	633,845
		파생상품평가손실	(1,930,549)	(1,402,576)
	리스부채	이자비용(*2)	(1,697,196)	(675,275)

(*1) 법인세효과 고려 전 금액입니다.

(*2) 당분기와 전분기 중 자본화된 차입원가는 제외되어 있는 금액입니다.

(7) 장부금액을 공정가치의 합리적인 근사치로 보아 장부금액을 공정가치로 공시한 항목과 관련한 평가기법과 투입변수는 공시하지 않습니다.

(8) 당분기말 현재 공정가치를 공시하는 금융자산과 금융부채 중 수준 2로 분류된 항목의 평가방법과 투입변수는 다음과 같습니다.

구 분		가치평가방법	투입변수
당기손익-공정가치측정 금융자산	수익증권 등	순자산가치법	순자산가치
	지분상품	시장가치법	시장가치
기타포괄손익-공정가치측정 금융자산	회사채	현금흐름할인법	할인율

(9) 당분기말 현재 공정가치를 공시하는 금융자산과 금융부채 중 수준 3으로 분류된 항목의 평가방법과 투입변수는 다음과 같습니다.

구 분		가치평가방법	유의적인 관측가능하지 않은 투입변수	관측가능하지 않은 투입변수와 공정가치측정치 간의 연관성
당기손익-공정가치측정 금융자산	지분상품 등	(*)	-	-
기타포괄손익-공정가치 측정금융자산	지분상품	(*)	-	-

(*) 공정가치를 결정하기 위해 이용할 수 있는 최근의 정보가 불충분하여 원가를 공정가치의 최선의 추정치로 판단하였습니다.

8. 재고자산

(1) 당분기말과 전기말 현재 재고자산의 내역은 다음과 같습니다.

(단위: 천원)						
구 분	당분기말			전기말		
	취득원가	평가손실총당금	장부금액	취득원가	평가손실총당금	장부금액
상품	53,947,496	(2,438,330)	51,509,166	43,364,779	(2,729,222)	40,635,557
제품	20,407,185	(2,908,514)	17,498,671	22,019,487	(3,099,106)	18,920,381
재공품	1,022,491	(749,150)	273,341	928,572	(746,290)	182,282
미착품	-	-	-	163,305	-	163,305
합 계	75,377,172	(6,095,994)	69,281,178	66,476,143	(6,574,618)	59,901,525

(2) 당분기와 전분기 중 비용으로 인식한 재고자산평가손실충당금의 증감은 다음과 같습니다.

(단위: 천원)				
구 분	당분기		전분기	
	3개월	누적	3개월	누적
매출원가:				
—재고자산평가손실충당금 증감	66,361	(478,624)	(364,536)	14,647

(3) 매출원가에 포함된 재고자산의 원가는 당분기 150,048,187천원, 전분기 164,416,515천원입니다.

9. 기타자산

당분기말과 전기말 현재 기타자산의 내역은 다음과 같습니다.

(단위: 천원)		
구 분	당분기말	전기말
선급금	10,424,033	10,297,564
선급비용	94,190,731	108,566,055
선급부가가치세	374,187	669,124
기타유동자산	10,600	1,499
반환제품회수권	3,930,250	3,975,803
유동자산 계	108,929,801	123,510,045
장기선급비용	13,743,833	13,888,113
기타비유동자산	187,500	187,500
비유동자산 계	13,931,333	14,075,613

10. 관계기업투자

(1) 당분기말과 전기말 현재 관계기업투자의 내역은 다음과 같습니다.

(단위: 천원)							
회사명	소재지	결산월	업종	당분기말			전기말
				지분율(%)	취득원가	장부금액	장부금액
(주)배컴(*1)(*2)	대한민국	12월	플랫폼사업	50.00	4,160,005	-	1,511,742

(*1) 전기 중 (주)배컴은 신주(주식수: 332,000주, 주당 10,000원)를 발행하였고 합작법인 주주간계약서를 통하여 연결기업과 (주)유비온이 각각 166,000주를 인수하였습니다. (주)배컴의 유상증자 결과 유의적인 영향력을 보유한다고 판단하여 공동기업에서 관계기업으로 재분류하였습니다. 한편, 연결기업과 네이버클라우드 주식회사의 양자간 합작투자계약서의 주요 내용은 다음과 같습니다.

구분		주요 내용
교착상태와 해소방안	(1) 교착상태의 요건	제3자 투자유치 등의 안건이 당사자간 합의나 이사회 또는 주주총회 승인이 이루어지지 않는 경우 교착상태라 함
	(2) 교착상태의 통지	교착상태 발생 시 어느 일방 당사자는 교착상태통지를 상대방에게 송부하여 주주간 협의를 요청할 수 있음
	(3) 협의 결렬 시 해소방안	1) 연결기업의 콜옵션 연결기업은 네이버클라우드가 소유하고 있는 회사 주식 전부에 콜옵션을 행사하여 공정시장가격으로 매도할 것을 네이버클라우드에 청구할 수 있음 2) 네이버클라우드의 풋옵션 네이버클라우드는 네이버클라우드가 소유하고 있는 회사 주식 전부에 풋옵션을 행사하여 공정시장가격으로 매수 할 것을 연결기업에 청구할 수 있음

(*2) 당분기 중 투자계정의 잔액이 "0" 이하가 되어 지분법 적용이 중단된 상태입니다.

(2) 당분기 및 전분기 중 관계기업투자 및 공동기업투자의 변동내역은 다음과 같습니다.

① 당분기

(단위: 천원)			
회사명	기초	지분법손실	당분기말
관계기업투자			
(주)배컴	1,511,742	(1,511,742)	-

② 전분기

(단위: 천원)						
회사명	기초	취득	지분법손익	지분법자본변동	기타(*1)	전분기말
관계기업투자:						
(주)배컴	-	1,660,000	(366,992)	-	1,571,754	2,864,762
공동기업투자:						
(주)배컴	2,236,425	-	(614,377)	(50,294)	(1,571,754)	-

(*1) 전분기 중 (주)배컴은 신주(주식수: 332,000주, 주당 10,000원)를 발행하였고 합작법인 주주간계약서를 통하여 연결기업과 (주)유비온이 각각 166,000주를 인수하였습니다. (주)배컴의 유상증자 결과 유의적인 영향력을 보유한다고 판단하여 공동기업에서 관계기업으로 재분류하였습니다.

(3) 투자계정의 잔액이 "0"이 되어 지분법 적용을 중지함에 따라 인식하지 못한 지분변동액은 다음과 같으며 전기 이전의 지분변동액은 없습니다.

(단위: 천원)		
회사명	미반영 지분변동액	미반영 누적 지분변동액
(주)배컴	(48,564)	(48,564)

11. 유형자산

(1) 당분기말과 전기말 유형자산의 구성내역은 다음과 같습니다.

① 당분기말

(단위: 천원)				
구 분	취득원가	감가상각누계액	손상차손누계액	장부금액
토지	60,391,675	—	—	60,391,675
건물	76,381,737	(25,684,851)	—	50,696,886
구축물	5,220,411	(1,275,044)	—	3,945,367
기계장치	7,567,617	(6,737,227)	—	830,390
차량운반구	31,249	(30,114)	—	1,135
비품	54,124,487	(37,123,277)	(143,190)	16,858,020
건설중인자산	3,587,458	—	—	3,587,458
임차자산	13,154,979	(4,038,991)	—	9,115,988
렌탈자산	1,481,441	(1,167,422)	—	314,019
합 계	221,941,054	(76,056,926)	(143,190)	145,740,938

② 전기말

(단위: 천원)				
구 분	취득원가	감가상각누계액	손상차손누계액	장부금액
토지	60,391,675	—	—	60,391,675
건물	75,900,168	(24,252,693)	—	51,647,475
구축물	4,966,946	(1,177,162)	—	3,789,784
기계장치	8,571,537	(7,483,286)	—	1,088,251
차량운반구	31,250	(28,839)	—	2,411
비품	88,011,559	(71,954,799)	(143,190)	15,913,570
건설중인자산	2,504,502	—	—	2,504,502
임차자산	8,606,889	(1,510,730)	—	7,096,159
렌탈자산	5,245,769	(4,868,913)	—	376,856
합 계	254,230,295	(111,276,422)	(143,190)	142,810,683

(2) 당분기 및 전분기 중 유형자산 장부금액의 변동내역은 다음과 같습니다.

① 당분기

(단위: 천원)						
구 분	기초금액	취득액	처분 및 폐기	감가상각비	기타증감액	분기말금액
토지	60,391,675	-	-	-	-	60,391,675
건물	51,647,475	481,569	-	(1,432,158)	-	50,696,886
구축물	3,789,785	253,465	-	(97,883)	-	3,945,367
기계장치	1,088,251	114,608	(109,275)	(263,194)	-	830,390
차량운반구	2,410	-	-	(1,275)	-	1,135
비품(*1)	15,913,570	4,065,015	(210,500)	(4,543,636)	1,633,571	16,858,020
건설중인자산(*2)	2,504,502	6,381,827	-	-	(5,298,871)	3,587,458
임차자산	7,096,159	13,090	(7,806)	(2,535,126)	4,549,671	9,115,988
렌탈자산(*3)	376,856	-	(8,992)	(210,102)	156,256	314,018
합 계	142,810,683	11,309,574	(336,573)	(9,083,374)	1,040,627	145,740,937

(*1) 비품의 기타증감액은 재고자산에서 798,724천원, 건설중인자산에서 738,405천원, 렌탈자산에서 96,442천원 대체한 금액입니다.

(*2) 건설중인자산의 기타증감액은 임차자산으로 4,549,671천원, 비품으로 738,405천원, 수선비로 10,796천원 대체한 금액입니다.

(*3) 렌탈자산의 기타증감액은 재고자산에서 252,698천원 대체되었고 비품으로 96,442천원 대체한 금액입니다.

② 전분기

(단위: 천원)						
구 분	기초금액	취득액	처분액	감가상각비	기타증감액	분기말금액
토지(*1)	64,313,667	-	-	-	(3,921,992)	60,391,675
건물(*1)	33,384,058	-	-	(1,051,513)	(541,455)	31,791,090
구축물	1,475,006	-	-	(48,515)	-	1,426,491
기계장치	1,393,716	54,204	-	(282,013)	-	1,165,907
차량운반구	4,110	-	-	(1,275)	-	2,835
비품(*2)	13,014,973	4,070,577	(162,830)	(4,557,614)	2,665,917	15,031,023
건설중인자산(*3)	474,636	24,484,905	-	-	(7,420,593)	17,538,948
임차자산	-	140,919	-	(813,122)	6,031,395	5,359,192
렌탈자산(*4)	429,115	-	(6,527)	(241,547)	261,606	442,647
합 계	114,489,281	28,750,605	(169,357)	(6,995,599)	(2,925,122)	133,149,808

(*1) 토지 및 건물의 기타증감액은 투자부동산으로 대체한 금액입니다.

(*2) 비품의 기타증감액은 재고자산에서 1,276,718천원, 건설중인자산에서 1,389,199천원 대체된 금액입니다.

(*3) 건설중인자산의 기타증감액은 임차자산 6,031,395천원, 비품 1,389,199천원으로 대체한 금액입니다.

(*4) 렌탈자산의 기타증감액은 재고자산에서 대체된 금액입니다.

12. 사용권자산 및 리스부채

(1) 당분기와 전분기 중 사용권자산 장부금액의 변동내역은 다음과 같습니다.

① 당분기

(단위: 천원)					
구 분	기초금액	증가(취득&갱신)	감가상각비	기타(리스변경 등)	분기말금액
건물	43,259,274	23,630,313	(26,342,352)	(440,237)	40,106,998
차량운반구	367,385	371,386	(163,497)	(168,916)	406,358
기타	38,000	491,200	(174,784)	-	354,416
합 계	43,664,659	24,492,899	(26,680,633)	(609,153)	40,867,772

② 전분기

(단위: 천원)					
구 분	기초금액	증가(취득&갱신)	감가상각비	기타(중도해지 등)	분기말금액
건물	31,614,250	37,628,200	(26,157,428)	(131,866)	42,953,156
차량운반구	388,164	200,611	(180,123)	(1,324)	407,328
기타	259,009	4,994	(169,003)	-	95,000
합 계	32,261,423	37,833,805	(26,506,554)	(133,190)	43,455,484

(2) 당분기와 전분기 중 리스부채의 변동내역은 다음과 같습니다.

(단위: 천원)		
구분	당분기	전분기
기초금액	43,282,901	33,007,817
증가(취득&갱신)	22,877,141	32,264,914
이자비용	1,697,196	1,203,427
지급	(25,581,187)	(24,206,165)
기타(중도해지 등)	(616,247)	(416,082)
분기말금액	41,659,804	41,853,911

(3) 당분기와 전분기 중 단기리스에 발생한 비용은 460,669천원 및 613,178천원이며, 소액 자산 리스에서 발생한 비용은 2,728,928천원 및 2,434,199천원입니다.

(4) 당분기말 현재 리스부채의 할인 전 만기분석 내역은 다음과 같습니다.

(단위: 천원)	
구분	금액
3개월 이하	7,740,657
3개월초과 1년이하	15,203,867
1년초과 5년 이내	21,276,470
합 계	44,220,994

(5) 당분기와 전분기 중 리스이용과 관련하여 발생한 총현금유출액은 30,062,701천원 및 27,253,542천원입니다.

(6) 계약에는 리스요소와 비리스요소가 모두 포함될 수 있습니다. 연결기업은 상대적개별 가격에 기초하여 계약 대가를 리스요소와 비리스요소에 배분하였습니다. 그러나 연결기업이 리스이용자인 부동산 리스의 경우 리스요소와 비리스요소를 분리하지않고 하나의 리스요소로 회계처리하는 실무적 간편법을 적용하였습니다.

(7) 당분기와 전분기 중 리스제공자로서 운용리스에서 발생한 수익은 2,180,635천원 및 1,976,790천원입니다.

13. 투자부동산

(1) 당분기말과 전기말 중 투자부동산 장부금액의 구성내역은 다음과 같습니다.

① 당분기말

(단위: 천원)			
구 분	취득원가	감가상각누계액	장부금액
토지	6,609,995	-	6,609,995
건물	2,027,006	(1,152,859)	874,147
합 계	8,637,001	(1,152,859)	7,484,142

② 전기말

(단위: 천원)			
구 분	취득원가	감가상각누계액	장부금액
토지	6,609,995	-	6,609,995
건물	2,027,006	(1,114,853)	912,153
합 계	8,637,001	(1,114,853)	7,522,148

(2) 당분기와 전분기 중 투자부동산 장부금액의 변동내역은 다음과 같습니다.

① 당분기

(단위: 천원)			
구 분	기초금액	감가상각비	분기말금액
토지	6,609,995	-	6,609,995
건물	912,153	(38,006)	874,147
합 계	7,522,148	(38,006)	7,484,142

② 전분기

(단위: 천원)				
구 분	기초금액	감가상각비	기타증감액(*1)	분기말금액
토지	2,688,003	-	3,921,992	6,609,995
건물	414,153	(30,787)	541,455	924,821
합 계	3,102,156	(30,787)	4,463,447	7,534,816

(*1) 유형자산에서 대체된 금액입니다.

(3) 당분기말 현재 투자부동산의 장부금액과 공정가치 차이는 유의적이지 않습니다.

14. 무형자산

(1) 당분기말과 전기말 무형자산의 구성내역은 다음과 같습니다.

① 당분기말

(단위: 천원)					
구 분	취득원가	감가상각누계액	손상차손누계액	정부보조금	장부금액
영업권	12,907,354	-	(7,486,417)	-	5,420,937
산업재산권	1,441,635	(1,157,518)	(18,303)	-	265,814
개발비	146,271,050	(96,968,050)	(11,768,629)	(203,785)	37,330,586
소프트웨어	46,389,891	(16,452,186)	(1,138,945)	-	28,798,760
시설이용권	5,506,969	-	(102,816)	-	5,404,153
기타무형자산	4,053,572	(2,573,077)	(283,168)	-	1,197,327
개발중인무형자산	13,920,920	-	-	(747,149)	13,173,771
저작권	14,289,024	(7,080,916)	-	-	7,208,108
합 계	244,780,415	(124,231,747)	(20,798,278)	(950,934)	98,799,456

② 전기말

(단위: 천원)					
구 분	취득원가	감가상각누계액	손상차손누계액	정부보조금	장부금액
영업권	12,907,354	-	(7,486,417)	-	5,420,937
산업재산권	1,343,272	(1,100,549)	(18,303)	-	224,420
개발비	302,942,212	(240,584,904)	(21,224,398)	(246,502)	40,886,408
소프트웨어	64,339,640	(31,886,087)	(3,596,940)	-	28,856,613
시설이용권	5,608,873	-	(150,942)	-	5,457,931
기타무형자산	4,053,572	(1,972,812)	(283,168)	-	1,797,592
개발중인무형자산	7,346,156	-	-	(346,831)	6,999,325
저작권	10,560,834	(3,314,982)	-	-	7,245,852
합 계	409,101,913	(278,859,334)	(32,760,168)	(593,333)	96,889,078

(2) 당분기와 전분기 중 무형자산 장부금액의 변동내역은 다음과 같습니다.

① 당분기

(단위: 천원)						
구 분	기초금액	취득액(*3)	상각비	손상차손	기타증감액(*2)	분기말금액
영업권(*1)	5,420,937	-	-	-	-	5,420,937
산업재산권	224,420	7,321	(56,969)	-	91,042	265,814
개발비	40,886,408	40,000	(11,293,256)	-	7,697,434	37,330,586
소프트웨어	28,856,613	50,800	(5,879,364)	-	5,770,711	28,798,760
시설이용권(*2)	5,457,931	-	-	-	(53,778)	5,404,153
기타무형자산	1,797,592	-	(600,265)	-	-	1,197,327
개발중인무형자산(*3)	6,999,326	19,735,184	-	(1,340)	(13,559,399)	13,173,771
저작권	7,245,852	3,728,190	(3,765,934)	-	-	7,208,108
합 계	96,889,079	23,561,495	(21,595,788)	(1,340)	(53,990)	98,799,456

(*1) 영업권은 전액 (주)웅진컴퍼스에 배분된 금액입니다.

(*2) 무형자산손상차손환입 45,426천원이 포함되어 있습니다.

(*3) 당분기 개발중인무형자산의 취득액 중 110,884천원은 자본화된 차입원가입니다.

② 전분기

(단위: 천원)						
구 분	기초금액	취득액(*2)	상각비	손상차손	기타증감액(*3)	분기말금액
영업권(*1)	5,420,937	-	-	-	-	5,420,937
산업재산권	179,747	1,804	(37,575)	-	43,333	187,309
개발비	57,911,124	70,118	(14,598,560)	-	10,895,231	54,277,913
소프트웨어	1,107,583	11,000	(177,098)	-	1,188,858	2,130,343
시설이용권	5,430,688	27,243	-	-	-	5,457,931
기타무형자산	2,608,417	-	(608,120)	-	-	2,000,297
개발중인무형자산(*2)	11,274,144	24,792,293	-	(122)	(12,127,422)	23,938,893
저작권(*3)	-	2,595,427	(2,178,705)	-	6,972,146	7,388,868
합 계	83,932,640	27,497,885	(17,600,058)	(122)	6,972,146	100,802,491

(*1) 영업권은 전액 (주)웅진컴퍼스에 배분된 금액입니다.

(*2) 전분기 개발중인무형자산의 취득액 중 273,719천원은 자본화된 차입원가입니다.

(*3) 전분기 저작권의 기타증감액은 선급비용에서 대체된 금액입니다.

(3) 당분기와 전분기 중 비용으로 인식한 연구 및 개발 관련 지출 총액은 다음과 같습니다.

(단위: 천원)		
구 분	당분기	전분기
매출원가	4,189	4,236
판매비와관리비	1,678,483	1,531,066
합 계	1,682,672	1,535,302

(4) 당분기와 전분기 중 적격자산인 무형자산에 대해 자본화된 차입원가는 각각 110,884천 원 및 273,719천원이며, 자본화가능차입원가를 산정하기 위해 사용된 자본화차입이자율은 4.95% 및 3.81%입니다.

(5) 연결기업은 정부보조금의 수취와 정부보조금에 부가된 조건의 준수에 대한 합리적인 확신이 있을 때 공정가치로 인식하고 있습니다. 수익과 관련된 정부보조금은 이연하여 정부보조금의 교부 목적과 관련된 원가와 대응될 수 있는 기간에 손익계산서에 인식하고 있습니다. 자산과 관련된 정부보조금은 자산의 장부금액을 결정할 때 차감하여 표시하고 있으며, 관련 자산의 내용연수에 걸쳐 비용을 차감하는 방식으로 회계처리하고 있습니다.

15. 매입채무및기타채무

당분기말과 전기말 현재 매입채무및기타채무의 상세 내역은 다음과 같습니다.

(단위: 천원)		
구 분	당분기말	전기말
매입채무	58,092,174	54,680,714
미지급금	15,107,550	24,311,050
미지급비용	24,206,229	26,892,309
예수보증금	1,013,587	550,982
유동부채 계	98,419,540	106,435,055
미지급금	2,044,172	2,846,365
예수보증금	1,115,417	1,367,898
비유동부채 계	3,159,589	4,214,263

16. 장 · 단기차입금

(1) 당분기말과 전기말 현재 단기차입금의 내역은 다음과 같습니다.

(단위: 천원)				
차입처	내 역	당분기말 이자율(%)	당분기말	전기말
KDB산업은행외	일반대출	4.58~5.10	117,655,000	85,984,100

(2) 당분기말과 전기말 현재 장기차입금의 내역은 다음과 같습니다.

(단위: 천원)				
차입처	내 역	당분기말 이자율(%)	당분기말	전기말
KDB산업은행	시설자금대출	4.98~5.05	19,000,000	13,300,000
차감: 유동성장기차입금			(791,820)	-
합 계			18,208,180	13,300,000

17. 상환전환우선주부채 및 파생상품

(1) 당분기말과 전기말 현재 상환전환우선주부채 및 파생상품의 내역은 다음과 같습니다.

(단위: 천원)		
구분	당분기말(*1)	전기말
<상환전환우선주부채>		
액면가액	-	20,000,000
가산 : 상환할증금	-	10,072,605
차감 : 할인발행차금	-	(65,896)
차감 : 전환권조정	-	(15,585,647)
합 계	-	14,421,062
<파생상품자산>		
Call Option	-	3,751
<파생상품부채>		
복합파생상품	-	1,986,657
투자자의 주식매수청구권 및 대주주의 상장 후 차액보전	-	7,915,018
합 계	-	9,901,675

(*1) 당분기 중 지배기업이 종속회사인 (주)놀이의발견이 발행한 상환전환우선주식을 취득하여 연결실체 내 상환전환우선주부채 잔액은 없으며, 상환전환우선주식의 내용은 다음과 같습니다

구분	내용
발행회사	(주)놀이의발견
발행회사와 당사의 관계	종속기업
종류	상환전환우선주
취득금액	14,097,786천원 (400,000주, 주당 평가금액: 35,244원)
발행일	2020년 9월 18일
취득일	2023년 9월 18일
만기일	2027년 9월 17일(7년)
의결권에 관한 사항	1주당 1개 의결권으로 보통주와 동일
존속기간	대상주식 발행일 후 7년이 경과한 때
배당에 관한 사항	참가적, 누적적 우선주로 1주당 발행가액(50,000원)을 기준으로 최소 연 3%에 해당하는 금액을 누적적으로 보통주에 우선하여 배당받게 되고, 보통주의 배당률이 우선주의 배당률을 초과할 경우에는 그 초과분에 대하여 보통주와 동일 한 배당률로 참가하여 배당함.
상환권	발행 후 5년이 경과한 날부터 2년의 범위 내에서 청구 가능(상환보장수익률 연복리 6.0%)
전환권	발행 후 익일부터 7년의 범위내에서 상환을 청구하기 전까지 언제든지, 우선주 1주당 보통주 1주로 전환 가능 인수자에게 불리하지 않도록 전환비율 조정 가능

(2) 지배기업이 종속회사인 (주)놀이의발견이 발행한 상환전환우선주식(이하 "우선주")의 인수자(우리큐 기업재무안정 사모투자합자회사)와 체결한 주주간 합의서의 주요 내용 및 합의에 따른 관련 파생상품자산 및 파생상품부채는 다음과 같습니다.

(단위: 천원)				
구분	내용	기간	당분기말 금액(*1)	계정과목
대상주식	(주)놀이의발견 우선주 400,000주			
Call Option	우선주의 30% 한도내에서 연결기업이 연복리 7%의 이자를 가산하여 인수할 수 있는 권리	발행일로부터 1년 ~ 3년	-	파생상품자산
복합파생상품	- 우선주 1주당 보통주 1주로 전환 - 존속기간 만료(7년) 시 보통주식으로 전환	발행 후 익일부터 5년의 범위 내	-	파생상품부채
투자자의 주식매수청구권 및 대주주의 상장 후 차액보전	- 우선주 전부 또는 일부에 대하여 연결기업이 인수자로부터 연복리 6%를 가산하여 인수하여야 하는 의무 - 상장이 이루어진 날로부터 1년의 기간 동안 매각한 주식에 대한 투자자의 수익률이 차액보전금 지급 시점 기준 연복리 6.0%에 미달하는 경우 대주주는 그 미달금액을 투자자에게 지급	- 발행일로부터 3년 또는 합의에 따라 2년의 범위 내에서 연장된 날로부터 2년 동안 - 상장이 이루어진 날로부터 1년의 기간("차액보전기간")	-	파생상품부채

(*1) 당분기 중 지배기업이 종속회사인 (주)놀이의발견이 발행한 상환전환우선주식(이하 "우선주")의 인수자(우리큐 기업재무안정 사모투자합자회사)와 체결한 주주간 합의서에 따라 인수자(우리큐 기업재무안정 사모투자합자회사)는 주식매수청구권을 행사하였고, 연결기업은 동 상환전환우선주식을 취득함으로써 주주간 합의서와 관련된 파생상품자산 및 파생상품부채는 정산되어 보고기간말 현재 잔액은 없습니다.

(3) 발행자의 주가 변동에 따라 행사가격이 조정되는 조건으로 인해 부채로 분류된 각 금융 부채의 장부금액 및 관련 손익은 다음과 같습니다.

(단위: 천원)			
구분	당분기말	전기말	취득시
복합파생상품	-	1,986,657	8,962,800
투자자옵션	-	7,915,018	1,741,838
합 계	-	9,901,675	10,704,638

(단위: 천원)		
구분	당분기	전분기
법인세비용 차감 전 계속사업손익	(1,278,728)	16,334,249
평가손실	1,273,209	768,730
평가손익 제외 법인세비용 차감 전 계속사업손익	(5,519)	17,102,979

18. 충당부채

당분기와 전분기 중 충당부채의 변동내역은 다음과 같습니다.

① 당분기

(단위: 천원)							
구 분	기초금액	설정액	상각액	사용액	분기말금액	유동	비유동
복구충당부채	4,704,777	323,842	51,439	(214,938)	4,865,120	3,680,272	1,184,848

② 전분기

(단위: 천원)						
구 분	기초금액	설정액	상각액	환입액	사용액	분기말금액
복구충당부채	-	4,548,021	41,683	-	-	4,589,704
기타충당부채(*1)	1,362,810	-	-	(1,162,810)	(200,000)	-
합 계	1,362,810	4,548,021	41,683	(1,162,810)	(200,000)	4,589,704

(*1) 넷마블(주)와 연결기업 간에 체결한 웅진코웨이(주)의 주식매매계약에 따라, 웅진코웨이(주)의 설치기사가 웅진코웨이(주)에 제기한 퇴직금 소송의 확정판결로 전분기 중연결기업은 넷마블(주)에 특별면책금 200,000천원을 지급하기로 최종 합의하였습니다. 동 금액 지급 후 장기금융기관예치금에 설정된 질권을 해지하였습니다.

19. 기타부채

당분기말과 전기말 현재 기타부채의 상세내역은 다음과 같습니다.

(단위: 천원)		
구 분	당분기말	전기말
선수금	104,149,982	112,637,771
선수수익	6,909,425	7,265,550
책임이행적립금	7,876,726	7,111,742
예수금	2,869,933	2,721,966
부가세예수금	215,182	658,582
환불부채	5,446,319	5,631,229
합 계	127,467,567	136,026,840

20. 종업원급여

(1) 확정기여형 퇴직급여제도

연결기업은 종업원을 위하여 부분적으로 확정기여형 퇴직급여제도를 운영하고 있습니다. 당분기와 전분기에 비용으로 인식한 금액은 각각 506,399천원 및 456,123천원입니다.

(2) 확정급여형 퇴직급여제도

확정급여형 퇴직급여제도를 선택한 종업원의 경우, 수급요건을 만족하면 퇴직시 확정된 연금을 수령하게 됩니다. 확정급여채무와 사외적립자산의 보험수리적 평가는 적격성이 있는 독립적인 보험계리인에 의해서 산출된 예측단위적립방식을 사용하고 있습니다.

(3) 당분기말과 전기말 현재 순확정급여부채(자산)의 구성내역은 다음과 같습니다.

(단위: 천원)		
구 분	당분기말	전기말
확정급여채무의 현재가치	46,593,011	45,658,259
사외적립자산의 공정가치	(47,373,887)	(49,827,410)
합 계	(780,876)	(4,169,151)
순확정급여부채	2,565,272	2,231,120
순확정급여자산	(3,346,148)	(6,400,271)

(4) 당분기와 전분기 중 순확정급여부채(자산)의 변동내역은 다음과 같습니다.

① 당분기

(단위: 천원)			
구 분	확정급여채무의 현재가치	사외적립자산의 공정가치	합 계
당기초	45,658,259	(49,827,410)	(4,169,151)
퇴직급여:			
당기근무원가	5,447,469	-	5,447,469
이자비용(이자수익)	1,560,679	(1,640,495)	(79,816)
소 계	7,008,148	(1,640,495)	5,367,653
재측정요소:			
사외적립자산 수익	-	18,349	18,349
재무적 가정의 변동	400,385	-	400,385
경험조정 등	(891,804)	-	(891,804)
소 계	(491,419)	18,349	(473,070)
관계사전입액	316,540	(56,904)	259,636
사외적립자산 납입액	-	(200,000)	(200,000)
지급액	(5,898,517)	4,332,573	(1,565,944)
당분기말	46,593,011	(47,373,887)	(780,876)

② 전분기

(단위: 천원)			
구 분	확정급여채무의 현재가치	사외적립자산의 공정가치	합 계
전기초	50,779,079	(53,190,156)	(2,411,077)
퇴직급여:			
당기근무원가	5,690,243	-	5,690,243
이자비용(이자수익)	1,308,013	(1,457,354)	(149,341)
소 계	6,998,256	(1,457,354)	5,540,902
재측정요소:			
사외적립자산 수익	-	692,983	692,983
재무적 가정의 변동	(6,550,071)	-	(6,550,071)
경험조정 등	(1,237,729)	-	(1,237,729)
소 계	(7,787,800)	692,983	(7,094,817)
관계사전입액	292,379	-	292,379
지급액	(7,508,364)	3,313,832	(4,194,532)
전분기말	42,773,550	(50,640,695)	(7,867,145)

당분기말과 전기말 현재 사외적립자산은 퇴직연금 및 국민연금전환금으로 구성되어 있으며, 당분기와 전분기 중 사외적립자산에서 발생한 실제 이자수익은 각각 1,622,145천원, 764,371천원입니다.

(5) 당분기말과 전기말 현재 보험수리적평가를 위하여 사용된 주요 추정은 다음과 같습니다.

(단위: %)		
구 분	당분기말	전기말
기대임금상승률	3.96 ~ 4.85	3.97 ~ 4.84
할인율	5.17 ~ 5.86	5.43 ~ 5.88

연결기업은 확정급여채무의 현재가치계산을 위하여 보고기간말 현재 확정급여채무의 예상 지급시기와 일관성이 있는 우량회사채의 시장수익률을 참조하여 할인율을 결정하였습니다.

21. 자본

(1) 자본금

당분기말과 전기말 현재 자본금 내역은 다음과 같습니다.

(단위: 천원)		
구 분	당분기말	전기말
발행할 주식의 총수	500,000,000주	500,000,000주
1주당 액면금액	500원	500원
발행한 주식의 총수	115,505,985주	115,505,985주
보통주자본금	58,700,796	58,700,796

연결기업은 전기 이전에 자기주식 이익소각(1,895,607주)을 실시하여 발행 보통주의액면총액과 보통주자본금이 일치하지 않습니다.

(2) 자본잉여금

당분기말과 전기말 현재 자본잉여금 내역은 다음과 같습니다.

(단위: 천원)		
구 분	당분기말	전기말
주식발행초과금	171,050,622	171,050,622
기타	(45,621,487)	(45,621,487)
합 계	125,429,135	125,429,135

(3) 기타포괄손익누계액

당분기말과 전기말 현재 기타포괄손익누계액 내역은 다음과 같습니다.

(단위: 천원)		
구 분	당분기말	전기말
기타포괄손익-공정가치 측정 금융자산 평가손익	(1,115,658)	(1,167,809)

(4) 이익잉여금

당분기말과 전기말 현재 이익잉여금 내역은 다음과 같습니다.

(단위: 천원)		
구 분	당분기말	전기말
법정적립금	16,303,843	15,515,061
미처분이익잉여금	204,243,440	213,118,358
합 계	220,547,283	228,633,419

(5) 기타자본구성요소

당분기말과 전기말 현재 기타자본구성요소의 내역은 다음과 같습니다.

(단위: 천원)		
구 분	당분기말	전기말
자기주식	(17,883,617)	(17,883,617)
자기주식처분손실	(46)	(46)
주식선택권	3,232,300	3,173,328
기타자본	154,943	154,943
감자차손	(43,040,138)	(43,040,138)
합 계	(57,536,558)	(57,595,530)

22. 주식기준보상

(1) 지배기업이 부여한 주식선택권의 주요 내용은 다음과 같습니다.

구 분	16차	17차	18차	19차	20차	21차	22차	23차
	부여분	부여분	부여분	부여분	부여분	부여분	부여분	부여분
권리부여일	2014.05.16	2015.03.20	2016.02.01	2016.08.02	2017.03.31	2017.08.04	2018.02.08	2019.03.29
부여주식의 총수	652,386주	104,000주	100,000주	28,930주	50,000주	50,000주	20,000주	159,550주
부여방법	신주발행, 자기주식교부 및 차액보상 중 지배기업이 선택가능							
행사가격	7,830원	8,510원	11,210원	11,480원	8,740원	7,500원	7,290원	3,385원
가득기간	3년	3년	3년	3년	3년	3년	3년	3년
행사가능기간	7년	7년	7년	7년	4년	4년	4년	4년

(2) 권리부여일 이후 주식선택권의 변동내역은 다음과 같습니다.

(단위: 주)									
구 분	16차	17차	18차	19차	20차	21차	22차	23차	합 계
	부여분	부여분	부여분	부여분	부여분	부여분	부여분	부여분	
전기 이전 권리부여	652,386	104,000	100,000	28,930	50,000	50,000	20,000	159,550	1,164,866
전기 이전 취소	(50,000)	-	-	-	-	-	-	-	(50,000)
당분기초	602,386	104,000	100,000	28,930	50,000	50,000	20,000	159,550	1,114,866
당분기 권리부여	-	-	-	-	-	-	-	-	-
당분기 소멸(*1)	-	-	-	-	-	-	-	-	-
당분기말	602,386	104,000	100,000	28,930	50,000	50,000	20,000	159,550	1,114,866

(*1) 행사가능기간 내에 행사되지 않은 주식선택권 지급분임.

(3) 지배기업은 산정된 보상원가를 약정용역제공기간에 안분하여 비용과 기타자본구성요소로 계상하고 있는 바, 그 세부내역은 다음과 같습니다.

(단위: 천원)									
구 분	16차	17차	18차	19차	20차	21차	22차	23차	합 계
	부여분	부여분	부여분	부여분	부여분	부여분	부여분	부여분	
지배기업이 산정한 총보상원가	1,724,631	351,936	476,200	126,627	174,750	124,250	44,320	150,615	3,173,329
보상 비용	전기까지 인식한 보상비용	1,724,631	351,936	476,200	126,627	174,750	124,250	44,320	3,173,329
	당분기 인식한 보상비용	-	-	-	-	-	-	-	-
	당분기 이후에 인식할 보상비용	-	-	-	-	-	-	-	-
	소 계	1,724,631	351,936	476,200	126,627	174,750	124,250	44,320	3,173,329
주식 선택권	당분기초 잔액	1,724,631	351,936	476,200	126,627	174,750	124,250	150,615	3,173,329
	당분기 인식한 보상비용	-	-	-	-	-	-	-	-
	당분기 소멸된 주식선택권	-	-	-	-	-	-	-	-
	당분기말 잔액	1,724,631	351,936	476,200	126,627	174,750	124,250	150,615	3,173,329

(4) 지배기업은 주식선택권 가치를 추정하였으며, 지배기업이 보상원가를 산정하기 위하여 사용한 주요 가정 및 보상원가의 내역은 다음과 같습니다.

(단위: 천원)									
구 분	16차 부여분	17차 부여분	18차 부여분	19차 부여분	20차 부여분	21차 부여분	22차 부여분	23차 부여분	합 계
무위험이자율	3.07%	1.93%	1.65%	1.23%	1.85%	1.95%	2.49%	1.70%	
기대행사기간	5년	5년	5년	5년	5년	5년	5년	5년	
예상주가변동성	36.25%	36.24%	37.34%	39.51%	40.14%	37.37%	32.42%	37.56%	
기대배당수익률	0.00%	0.00%	0.00%	0.00%	0.00%	0.00%	0.00%	0.00%	
기대권리소멸률	0.00%	0.00%	0.00%	0.00%	0.00%	0.00%	0.00%	0.00%	
산정된 총보상원가	1,724,631	351,936	476,200	126,627	174,750	124,250	44,320	150,615	3,173,329
옵션가치(주당가치)	2,863원	3,384원	4,762원	4,377원	3,495원	2,485원	2,216원	944원	

(5) 당분기 중 지배기업은 이사회 결의에 의해 지배기업의 임직원에게 양도제한조건부주식(이하, RSU)을 부여했으며, 그 주요 내용은 다음과 같습니다.

구분	내용
부여방법	자사주 지급(기보유 또는 신규취득)
부여주식수	95,541주
행사가격	0원(현행 주식기준보상제도는 행사가격이 없음)
부여일	2023년 3월 9일
행사가능시점	2026년 3월 9일부터 10 영업일까지 영업부여수량 100%에 대하여 본건 RSU 요청권을 행사 가능
가득조건	2026년 3월 9일까지 재직 등
공정가치	315,285,300원

당분기 중 RSU로 인해 인식한 주식보상비용은 58,972천원입니다.

(6) 종속기업은 총 528,562주의 주식선택권을 부여하였으며, 당분기말 현재 78,160주가 유효합니다. 당분기 중 신규 부여분은 없으며, 취소분은 24,200주입니다. 총 보상원가 2,161,936천원 중 당분기 인식한 주식보상원가는 (-)141,562천원입니다.

23. 고객과의 계약에서 생기는 수익

(1) 수익으로 인식한 금액

(단위: 천원)				
구 분	당분기		전분기	
	3개월	누적	3개월	누적
고객과의 계약에서 생기는 수익	217,317,141	662,676,786	232,527,819	699,860,142
기타원천으로부터의 수익 : 임대수익	773,678	2,180,635	669,790	1,976,790
합 계	218,090,819	664,857,421	233,197,609	701,836,932

(2) 고객과의 계약에서 생기는 수익

(단위: 천원)					
구 분		당분기		전분기	
		3개월	누적	3개월	누적
고객과의 계약에서 생기는 수익	재화 또는 용역의 유형:				
	제품매출	86,974,036	259,934,234	94,570,548	279,928,036
	상품매출	50,624,340	162,189,273	55,950,048	179,964,739
	렌탈매출	76,829	251,056	116,433	407,597
	용역매출	74,874,219	225,221,638	74,215,071	217,593,184
	기타매출	4,767,717	15,080,585	7,675,719	21,966,586
	합 계	217,317,141	662,676,786	232,527,819	699,860,142
	수익 인식시기:				
	한시점에 인식	137,888,306	435,942,649	146,069,796	473,496,048
	기간에 걸쳐 인식	79,428,835	226,734,137	86,458,023	226,364,094
	합 계	217,317,141	662,676,786	232,527,819	699,860,142

(3) 영업의 계절적 특성

연결기업의 영업특성 상 영업활동의 계절적 특성은 없습니다.

24. 판매비와관리비의 세부내역 및 비용의 성격별 분류

(1) 당분기와 전분기 중 판매비와관리비 세부내역은 다음과 같습니다.

(단위: 천원)				
구 분	당분기		전분기	
	3개월	누적	3개월	누적
급여	22,822,317	71,180,040	22,586,357	68,235,503
퇴직급여	1,791,570	5,826,455	1,827,743	6,029,830
복리후생비	4,174,749	11,859,517	4,100,617	11,023,692
판매촉진비	2,610,710	8,276,870	2,935,727	10,556,648
광고선전비	5,488,694	24,503,917	6,126,448	27,124,261
운반비	1,086,015	3,468,017	1,130,071	3,572,490
통신비	641,031	1,927,607	589,453	1,759,968
임차료	2,048,243	5,897,102	1,782,230	5,039,547
수도광열비	172,743	589,642	165,441	465,155
차량유지비	46,372	131,671	39,975	120,020
세금과공과	1,483,829	3,830,393	1,426,064	3,510,941
지급수수료	5,287,466	16,568,118	5,914,789	16,930,418
여비교통비	493,513	1,571,940	438,741	1,268,582
교육훈련비	2,753,872	8,997,469	2,875,760	8,305,844
용역비	12,442,769	39,610,784	12,278,133	38,632,174
도서인쇄비	7,728	51,517	8,692	43,111
소모품비	212,198	687,312	222,659	701,267
회의비	247,371	753,055	242,598	595,600
접대비	339,721	913,855	338,677	872,487
보험료	164,754	501,050	140,415	418,835
감가상각비	2,558,866	7,957,677	2,118,447	6,103,469
무형자산상각비	1,620,558	4,551,898	1,924,850	4,497,471
사용권자산상각비	8,409,484	26,673,430	10,380,808	26,501,177
수선비	573,828	2,200,883	792,136	2,108,175
연구비	591,545	1,678,484	551,598	1,531,066
판매수수료	22,612,519	65,955,900	23,811,105	70,470,983
주식보상비용	42,426	(82,590)	(32,334)	(21,331)
매출채권손상차손	1,073,682	3,163,991	952,204	3,224,352
리스료	1,809,402	4,969,864	1,059,553	4,263,683
기타의판매비와관리비	2,033,595	4,897,117	2,035,772	7,161,180
합계	105,641,570	329,112,985	108,764,729	331,046,598

(2) 당분기와 전분기 중 비용의 성격별 분류는 다음과 같습니다.

① 당분기

(단위: 천원)						
계정과목(*)	매출원가		판매비와관리비		합 계	
	3개월	누적	3개월	누적	3개월	누적
재고자산의 변동	(6,552,500)	(10,883,349)	-	-	(6,552,500)	(10,883,349)
원재료 및 상품매입액	53,706,007	160,931,536	-	-	53,706,007	160,931,536
감가상각비	366,918	1,124,629	2,558,866	7,957,677	2,925,784	9,082,306
무형자산상각비	5,867,370	17,043,890	1,620,558	4,551,898	7,487,928	21,595,788
사용권자산상각비	2,854	7,203	8,409,484	26,673,430	8,412,338	26,680,633
급여	940,840	2,851,315	22,822,317	71,180,040	23,763,157	74,031,355
복리후생비	22,230	262,767	4,174,749	11,859,517	4,196,979	12,122,284
퇴직급여	78,236	238,252	1,791,570	5,826,455	1,869,806	6,064,707
용역비	2,142,523	6,924,492	12,442,769	39,610,784	14,585,292	46,535,276
지급수수료	143	143	5,287,466	16,568,118	5,287,609	16,568,261
판매수수료	45,479,948	135,873,419	22,612,519	65,955,900	68,092,467	201,829,319
임차료	51,148	160,381	2,048,243	5,897,102	2,099,391	6,057,483
세금과공과	36,331	105,913	1,483,829	3,830,393	1,520,160	3,936,306
매출채권손상차손	-	-	1,073,682	3,163,991	1,073,682	3,163,991
기타비용	6,641,635	18,092,889	19,315,518	66,037,680	25,957,153	84,130,569
합 계	108,783,683	332,733,480	105,641,570	329,112,985	214,425,253	661,846,465

(*) 개발비에 배부된 금액을 제외한 금액입니다.

② 전분기

(단위: 천원)						
계정과목(*)	매출원가		판매비와관리비		합 계	
	3개월	누적	3개월	누적	3개월	누적
재고자산의 변동	(7,822,877)	(16,005,194)	-	-	(7,822,877)	(16,005,194)
원재료 및 상품매입액	58,906,396	180,421,709	-	-	58,906,396	180,421,709
감가상각비	285,158	860,080	2,118,447	6,103,469	2,403,605	6,963,549
무형자산상각비	4,473,145	13,102,586	1,924,850	4,497,471	6,397,995	17,600,057
사용권자산상각비	1,769	5,376	10,380,808	26,501,177	10,382,577	26,506,553
급여	979,943	2,930,173	22,586,357	68,235,503	23,566,300	71,165,676
복리후생비	88,527	260,507	4,100,617	11,023,692	4,189,144	11,284,199
퇴직급여	73,617	224,962	1,827,743	6,029,830	1,901,360	6,254,792
용역비	1,986,775	6,542,239	12,278,133	38,632,174	14,264,908	45,174,413
지급수수료	-	-	5,914,789	16,930,418	5,914,789	16,930,418
판매수수료	47,268,025	138,180,482	23,811,105	70,470,983	71,079,130	208,651,465
임차료	42,657	129,865	1,782,230	5,039,547	1,824,887	5,169,412
세금과공과	36,068	103,228	1,426,064	3,510,941	1,462,132	3,614,169
매출채권손상차손	-	-	952,204	3,224,352	952,204	3,224,352
기타비용	6,283,971	24,029,217	19,661,382	70,847,041	25,945,353	94,876,258
합 계	112,603,174	350,785,230	108,764,729	331,046,598	221,367,903	681,831,828

(*) 개발비에 배부된 금액을 제외한 금액입니다.

25. 기타수익 및 기타비용

당분기와 전분기 중 기타수익 및 기타비용의 상세내역은 다음과 같습니다.

(단위: 천원)				
구 분	당분기		전분기	
	3개월	누적	3개월	누적
기타수익:				
기타유동자산손상차손환입	(249,539)	-	25,865	128,354
유형자산처분이익	46	64,003	227	13,463
기타채권손상차손환입	5,000	5,000	-	-
외환차익	45,807	117,504	279,163	558,640
외화환산이익	157,606	442,052	385,302	619,558
리스변경이익	11,879	24,857	(489,179)	279,337
잡이익	377,817	2,817,245	(1,181,035)	1,623,965
무형자산손상차손환입	45,462	45,462	-	-
기타총당부채환입	-	-	-	1,162,810
합 계	394,078	3,516,123	(979,657)	4,386,127
기타비용:				
기타의대손상각비	443,135	724,373	329,938	1,509,551
기타유동자산손상차손	323,429	323,429	-	-
유형자산처분손실	19,944	304,482	18,007	105,887
무형자산손상차손	1,340	1,340	-	122
외환차손	38,452	134,211	8,272	48,084
외화환산손실	(5,874)	71,376	179,401	314,794
기부금	242,190	607,002	134,369	526,782
기타수수료	300,611	300,611	7,386	11,349
리스변경손실	-	17,764	1,492	1,492
잡손실	8,494	244,528	(509,878)	22,322
합 계	1,371,721	2,729,116	168,987	2,540,383

26. 금융수익 및 금융비용

당분기와 전분기 중 금융수익 및 금융비용의 상세내역은 다음과 같습니다.

(단위: 천원)				
구 분	당분기		전분기	
	3개월	누적	3개월	누적
금융수익:				
이자수익	389,684	1,150,848	348,849	1,048,141
당기손익-공정가치측정 금융자산 처분이익	98	109,008	-	-
당기손익-공정가치측정 금융자산 평가이익	41	29,351	6,310	14,603
파생상품평가이익	(181,753)	657,340	46,956	633,846
상환전환우선주부채상환이익	3,433,712	3,433,712	-	-
합 계	3,641,782	5,380,259	402,115	1,696,590
금융비용:				
이자비용	2,374,712	6,995,052	1,688,461	4,430,801
당기손익-공정가치측정 금융자산 처분손실	-	1,173	-	10,446
당기손익-공정가치측정 금융자산 평가손실	(9,827)	14,681	-	-
파생상품평가손실	1,930,549	1,934,300	(50,732)	1,790,573
합 계	4,295,434	8,945,206	1,637,729	6,231,820

27. 법인세비용

법인세비용은 당기법인세비용에서 과거기간 당기법인세에 대하여 당기에 인식한 조정사항, 일시적차이의 발생과 소멸로 인한 이연법인세비용(수익) 및 당기손익 이외로인식되는 항목과 관련된 법인세비용(수익)을 조정하여 산출하였습니다.

28. 주당손익

연결기업의 당분기와 전분기 중 주당손익의 산정내역은 다음과 같습니다.

(1) 기본주당손익

① 당분기

(단위:원)		
내역	계속영업	
	3개월	누적
지배주주지분 순이익(손실)	1,913,039,967	(540,362,069)
가중평균유통보통주식수(*2)	112,683,089주	112,683,089주
기본주당순이익(손실)	17	(5)

② 전분기

(단위:원)				
내역	계속영업		중단영업(*1)	
	3개월	누적	3개월	누적
지배주주지분 순이익(손실)	6,523,085,819	11,072,737,079	(1,069,952)	(825,107)
가중평균유통보통주식수(*2)	112,683,089주	112,683,089주	112,683,089주	112,683,089주
기본주당순이익	58	98	-	-

(*1) 중단영업주당순손익은 소수점 이하로 산출되어 '0'으로 기재하였습니다.

(*2) 가중평균유통보통주식수

(단위:주)				
내역	당분기		전분기	
	3개월	누적	3개월	누적
기초 발행보통주식수	115,505,985	115,505,985	115,505,985	115,505,985
자기주식 효과	(2,822,896)	(2,822,896)	(2,822,896)	(2,822,896)
가중평균유통보통주식수	112,683,089	112,683,089	112,683,089	112,683,089

(2) 희석주당이익

당분기와 전분기의 희석성 잠재적보통주식의 희석화 효과는 없습니다.

29. 현금흐름표

(1) 당분기와 전분기 중 영업활동현금흐름의 조정내역 및 영업활동으로 인한 자산부채의 변동은 다음과 같습니다.

① 조정내역

(단위: 천원)		
구 분	당분기	전분기
법인세비용	398,734	5,006,607
이자비용	6,995,052	4,430,801
외화환산손실	71,376	314,794
유형자산감가상각비	9,083,374	6,995,600
투자부동산감가상각비	38,006	30,787
무형자산상각비	21,595,788	17,600,057
사용권자산상각비	26,680,633	26,506,553
퇴직급여	5,367,653	5,540,901
주식보상비용	(82,590)	(21,331)
매출채권손상차손	3,170,077	3,295,303
기타채권손상차손	724,373	1,509,551
기타채권손상차손환입	(5,000)	-
기타유동자산손상차손	323,429	-
재고자산평가손실	-	32,506
재고자산폐기손실	1,031,137	842,506
유형자산처분손실	304,482	105,887
무형자산손상차손	1,340	122
기부금	-	234
수선비	10,796	-
당기손익-공정가치측정 금융자산 평가손실	14,681	-
리스변경손실	17,764	1,492
파생상품평가손실	1,934,300	1,790,573
지분법손실	1,511,742	981,369
당기손익-공정가치측정 금융자산 처분손실	1,173	10,446
기타영업비용	-	9,173
이자수익	(1,150,848)	(1,048,141)
잡이익	(1,635,936)	(5,474)
외화환산이익	(442,052)	(619,558)
유형자산처분이익	(64,003)	(13,463)
리스변경이익	(24,857)	(279,337)
매출채권손상차손환입	(6,086)	(70,951)
기타유동자산손상차손환입	-	(128,354)
재고자산평가손실환입	(478,624)	(17,859)

기타충당부채환입	-	(1,162,810)
무형자산손상차손환입	(45,462)	-
당기손익-공정가치측정 금융자산 평가이익	(29,351)	(14,603)
당기손익-공정가치측정 금융자산 처분이익	(109,008)	-
상환전환우선주부채상환이익	(3,433,712)	-
파생상품평가이익	(657,340)	(633,845)
합 계	71,111,041	70,989,536

② 영업활동으로 인한 자산부채의 변동

(단위: 천원)		
구 분	당분기	전분기
매출채권의 증감	6,449,960	(3,007,972)
미수금의 증감	(1,500,852)	(2,196,893)
미수수익의 증감	26,601	-
선급금의 증감	(445,425)	(4,313,568)
선급비용의 증감	14,519,604	(3,386,042)
기타유동자산의 증감	36,453	5,840
재고자산의 증감	(10,983,587)	(14,373,712)
미수법인세환급액의 증감	-	3,080
장기매출채권의 증감	(14,158,711)	21,802
매입채무의 증감	3,413,775	4,497,056
미지급금의 증감	(3,724,395)	(3,889,990)
미지급비용의 증감	(2,685,905)	(4,041,853)
선급부가가치세의 증감	(343,920)	(761,837)
예수부가가치세의 증감	195,456	(269,062)
예수금의 증감	147,966	144,139
예수보증금의 증감	40,000	118,000
단기예수보증금의 증감	161,524	(1,326)
선수금의 증감	(8,487,789)	15,144,737
선수수익의 증감	(356,125)	(1,085,546)
반품충당부채의 증감	-	(189,633)
환불부채의 증감	(184,910)	-
장기예수보증금의 증감	(29,900)	240,000
장기미지급금의 증감	(802,193)	187,878
책임이행적립금의 증감	764,984	(19,926)
복구충당부채의 증감	(214,938)	-
퇴직금의 지급	(1,565,944)	(4,194,532)
사외적립자산의 납입	(200,000)	-
확정급여부채의 관계사전입	259,636	292,378
기타충당부채의 증감	-	(200,000)

합 계	(19,668,635)	(21,276,982)
-----	--------------	--------------

(2) 당분기와 전분기 중 현금의 유입과 유출이 없는 중요한 거래는 다음과 같습니다.

(단위: 천원)		
구 분	당분기	전분기
개발중인무형자산의 본계정 대체	13,559,399	12,127,422
재고자산에서 유형자산 대체	1,051,422	1,538,324
공동기업투자의 관계기업투자 대체	-	2,500,005
무형자산 취득 관련 미지급금 증감	(1,504,262)	(713,533)
유형자산 취득 관련 미지급금 증감	(2,327,506)	3,746,479
건설중인자산의 본계정 대체	5,288,075	7,420,593
유형자산에서 투자부동산 대체	-	4,463,448
리스계약 체결 및 해지에 따른 사용권자산의 증감	22,591,829	37,808,359
선급비용에서 무형자산 대체	-	6,972,145
주식선택권의 기타자본잉여금 대체	-	7,815

(3) 당분기 및 전분기 중 재무활동에서 생기는 부채의 변동은 다음과 같습니다.

① 당분기

(단위: 천원)					
구 분	기 초	현금유입	현금유출	기타	분기말
단기차입금	85,984,100	107,505,000	(75,834,100)	-	117,655,000
장기차입금(유동성 포함)	13,300,000	5,700,000	-	-	19,000,000
리스부채	43,282,901	-	(25,581,187)	23,958,090	41,659,804
상환전환우선주부채	14,421,062	-	(23,824,123)	9,403,061	-
합 계	156,988,063	113,205,000	(125,239,410)	33,361,151	178,314,804

② 전분기

(단위: 천원)					
구 분	기 초	현금유입	현금유출	기타	분기말
단기차입금	93,500,000	92,645,000	(102,506,000)	-	83,639,000
장기차입금(유동성 포함)	-	10,600,000	-	-	10,600,000
리스부채	33,007,817	-	(24,206,165)	33,052,259	41,853,911
상환전환우선주부채	12,346,974	-	-	1,488,289	13,835,263
합 계	138,854,791	103,245,000	(126,712,165)	34,540,548	149,928,174

30. 영업부문

(1) 부문에 대한 일반정보

구 분	부 문	사업 내용
(주)웅진씽크빅	교육문화 및 미래교육부문 등	회원제 학습교육, 전집류 방문판매 등
(주)웅진컴퍼스	영어교육	영어학원사업 등
(주)놀이의발견	모바일 플랫폼사업	상품 및 서비스 중개업 등
(주)웅진북센	서적 도매 및 보관과 운송업	출판물종합유통, 기업물류 및 해외운송주선

(2) 사업별 부문의 재무현황

① 당분기와 전분기 중 연결기업의 매출액, 영업손익에 대한 계속사업 보고부문별 금액은 다음과 같습니다.

(단위: 천원)							
구 분	부 문	당분기			전분기		
		총매출액	영업이익(손실)	분기순이익(손실)	총매출액	영업이익(손실)	분기순이익(손실)
(주)웅진씽크빅	교육문화 및 미래교육부문	523,690,600	7,068,135	3,658,688	546,274,337	20,434,225	13,630,314
(주)웅진컴퍼스	영어교육	15,529,207	566,482	890,226	14,919,479	2,162,254	2,560,691
(주)놀이의발견	플랫폼 사업	1,634,937	(4,479,924)	(5,326,862)	805,329	(5,023,777)	(5,580,776)
(주)웅진북센	출판물유통 및 물류	139,065,556	526,635	(2,379,838)	154,729,540	2,438,386	1,696,292
소 계		679,920,300	3,681,328	(3,157,786)	716,728,685	20,011,088	12,306,521
연결조정		(15,062,879)	(670,373)	1,480,324	(14,891,753)	(5,984)	(979,993)
합 계		664,857,421	3,010,955	(1,677,462)	701,836,932	20,005,104	11,326,528

② 당분기말 및 전기말 현재 연결기업의 계속사업 보고부문별 자산 및 부채내역은 다음과 같습니다.

(단위: 천원)					
구 분	부 문	당분기말		전기말	
		업종별자산	업종별부채	업종별자산	업종별부채
(주)웅진씽크빅	교육문화 및 미래교육부문	671,755,536	277,588,987	675,351,513	277,354,565
(주)웅진컴퍼스	영어교육	24,062,678	3,988,855	23,526,435	4,342,839
(주)놀이의발견	플랫폼 사업	6,595,662	19,296,556	10,824,181	18,100,211
(주)웅진북센	출판물유통 및 물류	176,127,766	146,871,358	162,855,497	131,241,290
소 계		878,541,642	447,745,756	872,557,626	431,038,905
연결조정		(103,936,203)	(28,826,934)	(81,765,396)	(5,175,803)
합 계		774,605,439	418,918,822	790,792,230	425,863,102

(3) 해외귀속 부문수익과 부문자산 및 부문부채가 중요하지 아니하므로 지역에 대한 정보는 공시하지 아니하였습니다.

(4) 주요 고객에 대한 정보

당분기 중 연결기업의 매출의 10% 이상을 차지하는 단일 고객은 없습니다.

31. 우발부채 및 약정사항

(1) 당분기말 현재 금융기관과의 주요 차입약정한도액과 실행금액은 다음과 같습니다.

(단위: 천원)			
금융기관	구 분	약정한도액	실행금액
KDB산업은행	일반대출 약정	35,000,000	35,000,000
	한도대출 약정	9,000,000	4,000,000
	산업운영대출 약정	33,500,000	33,500,000
	시설자금 대출 약정	19,000,000	19,000,000
농협은행	일반대출 약정	5,000,000	5,000,000
국민은행	일반대출 약정	25,000,000	25,000,000
	한도대출 약정	20,000,000	5,155,000
KEB하나은행	일반대출 약정	10,000,000	10,000,000
합 계		156,500,000	136,655,000

(2) 당분기말 현재 연결기업의 채무 등을 위하여 담보로 제공되어 있는 자산의 내역은 다음과 같습니다.

(단위: 천원)					
담보제공 자산	장부금액	차입구분	차입금액	담보설정금액	담보권자
토지, 건물 및 기계장치(유형자산)(*1)	106,900,169	단기차입금	82,655,000	121,000,000	KDB산업은행 외
		유동성장기차입금	791,820	24,000,000	KDB산업은행
		장기차입금	18,208,180		KDB산업은행
정기예금	50,000	매입채무	1,080,732	50,000	북폴리오
합계	106,950,169		102,735,732	145,050,000	

(*1) 상기 담보제공 외에 출판도매사업과 관련하여 메가스터디 등의 거래처에 대하여 720,000천원의 근저당이 설정되어 있습니다.

(3) 당분기말 현재 연결기업의 계류중인 소송사건 중 중요한 내역은 다음과 같습니다.

(단위: 천원)					
계류법원	고소인	피고소인	사건내용	피해금액	진행상황
연결기업이 고소인인 사건:					
인천지방법원	연결기업	김은경	형사고소	302,014	1심 진행중

(단위: 천원)					
계류법원	원 고	피 고	사건내용	소송가액	진행상황
연결기업이 원고인 사건:					
중국 상해 민항구 인민법원	연결기업	송군결, 당풍	채권 계약금 및 위 약금 청구의 소	790,473	1심 진행중
연결기업이 피고인 사건:					
의정부지방법원(고 양지원)	황영순	연결기업	채무부존재확인	3,362	1심 진행중

연결기업의 경영진은 보고기간 종료일 현재 법률자문에 근거하여 소송의 결과가 연결기업의 재무상태에 미칠 영향은 합리적으로 예측하기 어렵다고 판단하고 있습니다.

(4) 당분기말 현재 연결기업은 서울보증보험주식회사로부터 이행보증 등 4,840,350천원의 보증을 제공받고 있습니다.

(5) 당분기말 현재 연결기업의 보험가입현황은 다음과 같습니다.

(단위: 천원)			
보험종류	부보대상	부보금액	보험회사
가스사고배상책임보험/승강기사고배상보험	건물 외	485,000	DB손해보험
재산종합보험/생산물배상책임보험	재고자산 외	218,280,523	DB손해보험
재난배상보험	건물외	1,150,000	DB손해보험
건물배상책임보험	건물	3,504,000	DB손해보험
개인정보보호배상책임보험	개인정보 외	1,750,000	현대해상화재보험 외
화물배상책임보험	화물	300,000	AIG손해보험
합 계		225,469,523	

한편, 상기 부보사항 이외에 연결기업은 종업원에 대한 단체상해보험 및 북클럽스터디 센터에 대한 학원배상책임보험에 가입하고 있습니다.

(6) 당분기말 현재 (주)웅진북센에서 가입한 DB손해보험의 보험증권을 산업은행에 질권설정(질권금액 32,690,000천원)하였습니다(주석16참조).

(7) 연결기업은 2021년 3월 31일 글로벌 온라인 교육플랫폼 Udemy와 사업권 계약을 체결하였습니다. 연결기업은 Udemy의 한국 파트너사이며, 한국내 Udemy가 제공하는 교육컨텐츠에 대한 사업권을 보유하고 있습니다.

(8) 연결기업은 2023년 7월 31일 대만 폭스링크 그룹의 자회사 Studio A Inc.와 ARpedia 제품 공급 계약을 체결하였으며, Studio A가 보유한 대만, 홍콩, 마카오, 중국의 온오프라인 매장 및 학습시설, B2B 채널 등을 통해 판매 예정입니다.

32. 특수관계자와의 거래

(1) 당분기말 및 전기말 현재 연결기업의 특수관계자 내역은 다음과 같습니다.

구 분	당분기말	전기말
지배기업	(주)웅진	(주)웅진
관계기업	(주)배컴 (주)구루미(*3)	(주)배컴(*1) (주)구루미(*3)
기 타	(주)렉스필드컨트리클럽 웅진에너지㈜(*2) (주)웅진플레이도시 (주)웅진투투럽 WOONGJIN, INC. (주)웅진에버스카이 (주)웅진생활건강(*4) 엠더블유제일차(주) Woongjin EVERSKY ELPTM, INC. (주)웅진휴캄 (주)웅진헬스원(*5)	(주)렉스필드컨트리클럽 웅진에너지㈜(*2) (주)웅진플레이도시 (주)웅진투투럽 WOONGJIN, INC. (주)웅진에버스카이 (주)웅진생활건강(*4) 엠더블유제일차(주) Woongjin EVERSKY ELPTM, INC. (주)웅진휴캄 (주)웅진헬스원(*5)

(*1) 전기 중 (주)배컴의 유상증자 결과, 유의적인 영향력을 보유한다고 판단하여 공동기업에서 관계기업으로 재분류하였습니다(주석 10 참조).

(*2) 2022년 7월 26일 회생절차폐지 및 파산선고되었습니다.

(*3) 전기 중 (주)구루미의 상환전환우선주는 당기손익-공정가치 측정 금융자산으로 계정을 분류하였으나, 지배기업이 피투자회사에 대하여 이사 선임권을 보유하고 있어 유의적인 영향력을 행사할 수 있으므로 특수관계자에 포함하여 관계기업으로 구분하였습니다(주석 7 참조).

(*4) 주요 경영진이 지배하고 있는 회사로, 연결기업은 기타 특수관계자로 분류하였습니다.

(*5) (주)웅진생활건강이 전기 신규설립한 종속기업(100%)으로, 연결기업은 기타특수관계자로 분류하였습니다.

(2) 당분기와 전분기 중 특수관계자와의 거래내역은 다음과 같습니다.

① 당분기

(단위: 천원)							
특수관계 구분	특수관계자명	매출	기타수익	매입	기타비용(*1)	유,무형자산 취득	사용권자산 취득
지배기업	(주)웅진	188,212	102,250	19,538,405	34,495,682	9,228,105	-
관계기업	(주)구루미	-	-	-	148,566	-	-
기 타	(주)엑스필드컨트리클럽	-	-	-	66,638	-	-
	(주)웅진헬스원	121,697	-	669,705	578,713	-	-
	(주)웅진플레이도시	64,361	-	-	904,361	-	1,291,917
	(주)웅진투투럽	113,799	-	104,738	41,479	-	-
	(주)웅진휴캄	98,610	-	250,218	265,389	-	-
합 계		586,679	102,250	20,563,066	36,500,828	9,228,105	1,291,917

(*1) 기타비용에는 용역비 등 판매관리비 항목이 포함되어 있습니다. 이 중 특수관계자와의 거래에서 발생한 리스료는 3,373,162천원(주)웅진 2,575,224천원, (주)웅진플레이도시 797.938천원)이며, 사용권자산상각비는 (주)웅진플레이도시 848,245천원입니다.

② 전분기

(단위: 천원)						
특수관계 구분	특수관계자명	매출	매입	기타비용(*1)	유형자산 취득	사용권자산 취득
지배기업	(주)웅진	126,350	22,122,274	37,838,492	8,392,124	-
관계 및 공동기업	(주)구루미	-	-	42,041	-	-
	(주)배컴	3,887	-	-	-	-
기 타	(주)엑스필드컨트리클럽	-	-	85,266	-	-
	(주)웅진헬스원	4,688	-	126,964	-	-
	(주)웅진플레이도시	23,876	-	838,379	-	1,025,917
	(주)웅진투투럽	129,420	170,350	257,807	-	-
	(주)웅진생활건강	73,404	304,588	434,847	-	-
	(주)웅진휴캄	69,542	32,691	342,215	-	-
합 계		431,167	22,629,903	39,966,011	8,392,124	1,025,917

(*1) 기타비용에는 용역비 등 판매관리비 항목이 포함되어 있습니다. 이 중 특수관계자와의 거래에서 발생한 리스료는 3,078,671천원 (주)웅진 2,299,733천원, (주)웅진플레이도시 778,938천원)이며, 웅진으로부터 취득한 무형자산은 1,888,528천원입니다.

(3) 당분기말과 전기말 현재 특수관계자에 대한 채권·채무내역은 다음과 같습니다.

① 당분기말

(단위: 천원)					
특수관계 구분	특수관계자명	매출채권	기타채권 등(*1)	매입채무	기타채무
지배기업	(주)웅진	1,660	2,080,739	3,392,510	2,001,778
기 타	(주)렉스필드컨트리클럽	-	2,000,000	-	12,842
	(주)웅진플레이도시(*2)	-	3,353,340	-	204,469
	(주)웅진에너지(*3)	4,474	-	-	-
	(주)웅진투투럽	18,759	-	-	9,000
	(주)웅진헬스원	37,193	-	-	28,020
	(주)웅진휴캄	37,006	-	-	13,680
합 계		99,092	7,434,079	3,392,510	2,269,789

(*1) 기타채권에는 보증금, 선급금, 시설이용권 등이 포함되어 있습니다.

(*2) 리스계약에 따라 인식한 사용권자산의 장부가액은 778,429천원이며, 리스금액을 선급함에 따라, 당분기 중 리스부채의 상환금액 및 이자비용은 발생하지 않았습니다.

(*3) 보고기간말 현재 100% 대손충당금을 설정하고 있으며, 당해 기간에 인식된 대손상각비는 없습니다.

② 전기말

(단위: 천원)					
특수관계 구분	특수관계자명	매출채권	기타채권 등(*1)	매입채무	기타채무
지배기업	(주)웅진	10,331	2,553,446	3,807,985	2,992,571
기 타	(주)렉스필드컨트리클럽	544	2,000,000	-	923
	(주)웅진플레이도시(*2)	-	2,769,906	-	2,170
	(주)웅진에너지(*3)	4,474	-	-	-
	(주)웅진투투럽	6,476	-	-	9,051
	(주)웅진생활건강	5,875	-	-	-
	(주)웅진헬스원	11,482	-	-	-
	(주)웅진휴캄	-	-	-	49,261
합 계		39,182	7,323,352	3,807,985	3,053,976

(*1) 기타채권에는 보증금, 선급금, 시설이용권 등이 포함되어 있습니다.

(*2) 리스계약에 따라 인식한 사용권자산의 장부가액은 334,758천원이며, 리스금액을 선급함에 따라, 전분기 중 리스부채의 상환금액 및 이자비용은 발생하지 않았습니다.

(*3) 전기말 현재 100% 대손충당금을 설정하고 있으며, 당해 기간에 인식된 대손상각비는 없습니다.

(4) 당분기와 전분기 중 특수관계자와의 자금거래 내역은 다음과 같습니다.

(단위: 천원)				
특수관계 구분	특수관계자명	거 래 내 용	당분기	전분기
(현금유출)				
지배기업	(주)웅진	배당지급	4,752,364	8,825,819
관계 및 공동기업	(주)배컴	지분취득	-	1,660,000
	(주)구루미	지분취득	-	2,000,030
합 계			4,752,364	12,485,849

(5) 당분기말 현재 연결기업이 특수관계자로부터 제공받고 있는 담보자산의 내역은 다음과 같습니다.

(단위: 천원)					
특수관계 구분	제공자	담보제공자산	제공받은 회사	담보설정액	관련자산
기 타	(주)웅진플레이도시	토지, 건물 및 완성상가 등 신탁자산의 3순위 우선수익권	연결기업	2,750,000	임차보증금

(6) 당분기말 현재 연결기업은 특수관계자인 (주)구루미가 발행한 상환전환우선주를 당기손익-공정가치측정금융자산으로 계정을 분류하였으며, 관련 약정사항은 다음과 같습니다(주석 7 참조).

구분	내용
발행회사	(주)구루미
발행회사와 당사의 관계	관계기업
종류	상환전환우선주
취득금액	2,000,030천원(21,996주, 주당 발행가액: 90,927원)
취득일	2022년 5월 11일
만기일	2032년 5월 10일(10년)
의결권에 관한 사항	1주당 1개 의결권으로 보통주와 동일
존속기간	대상주식 발행일 후 10년이 경과한 때
배당에 관한 사항	대상주식은 참가적, 누적적 우선주로 당사는 대상주식을 보유하는 동안 배당가능이익이 있는 경우 액면가액 기준 최저연 1%에 해당하는 금액을 누적적으로 우선 배당받게 되고, 보통주의 배당률이 우선주의 배당률을 초과할 경우에는 보통주와 동일한 배당률로 참가하여 배당함.
상환권	납입일로부터 3년이 경과한 날부터 청구 가능(상환보장수익률 연복리 3.0%)
전환권	최초 발행일 익일부턴 존속기간 만료일 전일까지 보통주로 1:1 비율 전환 가능

(7) 당분기말과 전기말 현재 임직원에 대한 대여금의 내용은 다음과 같습니다.

(단위: 천원)			
구 분	거 래 내 용	당분기말	전기말
장단기대여금	주택자금대출 등	1,853,395	1,864,121

(8) 당분기와 전분기 중 주요 경영진에 대한 보상내역은 다음과 같습니다.

(단위: 천원)		
분 류(*)	당분기	전분기
단기급여	4,288,339	4,026,503
퇴직급여	374,964	367,299
주식보상비용	58,972	12,551
합 계	4,722,275	4,406,353

(*) 등기 임원 및 미등기 임원에 대한 보상내역입니다.

33. 위험관리

(1) 금융위험관리

연결기업의 위험관리활동은 주로 재무적 성과에 영향을 미치는 신용위험, 유동성위험, 시장 위험 등의 잠재적 위험을 식별하여 발생가능한 위험을 허용가능한 수준으로 감소, 제거 및 회피함으로써, 안정적이고 지속적인 경영성과를 창출할 수 있도록 지원하고, 동시에 재무구조 개선 및 자금운영의 효율성 제고를 통해 금융비용을 절감함으로써 회사경쟁력 제고에 기여하는데 그 목적이 있습니다.

위험관리 체계를 구축하고 시행하기 위하여, 연결기업은 전사적인 수준의 위험관리정책을 수립하고 있으며, 내부 관리자의 통제 및 검토를 엄격히 수행하여 위험관리정책과 절차를 준수하고 있습니다.

1) 신용위험

연결기업은 금융상품의 거래상대방이 의무를 이행하지 않아 연결기업에 재무손실을 입힐 신용위험에 노출되어 있습니다. 연결기업의 경영진은 신용위험을 관리하기 위하여 신용도가 일정 수준 이상인 거래처와 거래하고 있으며, 금융자산의 신용보강을 위한 정책과 절차를 마련하여 운영하고 있습니다. 연결기업은 신규 거래처와 계약시 공개된 재무정보와 신용평가기관에 의하여 제공된 정보 등을 이용하여 거래처의 신용도를 평가하고 이를 근거로 신용거래한도를 결정하고 있으며, 담보 또는 지급보증을 제공받고 있습니다. 또한, 연결기업은 주기적으로 거래처의 신용도를 재평가하여 신용거래한도를 재검토하고 담보수준을 재조정하고 있으며, 회수가 지연되는 금융자산에 대하여는 분기 단위로 회수지연 현황 및 회수대책이 보고되고 있으며 지연사유에 따라 적절한 조치를 취하고 있습니다.

금융자산의 장부금액은 신용위험에 대한 최대노출정도를 표시하고 있습니다. 당분기말과 전기말 현재 연결기업의 신용위험에 대한 최대 노출정도는 다음과 같습니다.

(단위: 천원)		
구 분	당분기말	전기말
현금및현금성자산(*1)	38,076,906	29,668,239
매출채권및기타채권(유동)	185,644,665	194,598,317
매출채권및기타채권(비유동)	27,897,916	13,991,887
기타금융자산(유동)(*2)	4,155,676	25,422,756
합 계	255,775,163	263,681,199

(*1) 금융회사에 예치하지 않고 연결기업이 보유하고 있는 현금에 신용위험에 대하여 노출되어 있지 않으므로 제외하였습니다.

(*2) 공정가치로 측정되는 금융자산은 제외하였습니다.

한편, 연결기업의 경영진은 신용등급이 우수한 금융기관과 거래하고 있으므로 금융기관으로부터의 신용위험이 연결기업에 미치는 영향은 제한적이라고 판단하고 있습니다.

당분기말과 전기말 현재 금융자산의 해외 비중은 중요하지 않으므로 지역별 신용위험에 대한 최대 노출정도에 대한 정보는 공시하지 아니하였습니다.

2) 유동성위험

연결기업은 현금 등 금융자산을 인도하여 결제하는 금융부채와 관련된 의무를 충족하는 데 어려움을 겪게 될 유동성위험에 노출되어 있습니다. 연결기업은 유동성위험을 관리하기 위하여 단기 및 중장기 자금관리계획을 수립하고 현금유출예산과 실제 현금유출액을 지속적으로 분석·검토하여 금융부채와 금융자산의 만기구조를 대응시키고 있습니다. 연결기업의 경영진은 영업활동현금흐름과 금융자산의 현금유입으로 금융부채를 상환가능하다고 판단하고 있습니다.

당분기말 현재 금융부채의 계약에 따른 만기는 다음과 같습니다.

(단위: 천원)					
구 분	장부금액	계약상 현금흐름	잔존계약만기		
			1년 미만	1 ~ 5년	5년 이상
매입채무및기타채무	101,579,129	101,579,129	98,419,540	3,159,589	-
단기차입금	117,655,000	121,893,630	121,893,630	-	-
유동성장기차입금	791,820	826,523	826,523	-	-
리스부채	41,659,804	44,220,994	22,944,524	21,276,470	-
장기차입금	18,208,180	21,743,661	915,575	19,200,934	1,627,152
합 계	279,893,933	290,263,937	244,999,792	43,636,993	1,627,152

상기 금융부채의 잔존만기별 현금흐름은 할인되지 아니한 명목금액으로서 지급을 요구받을 수 있는 기간 중 가장 이른 일자를 기준으로 작성되었으며, 이자의 현금흐름을 포함하고 있습니다. 또한, 공정가치로 측정되는 금융부채는 제외하였습니다.

3) 시장위험

시장위험은 시장가격의 변동으로 인하여 금융상품의 공정가치가 변동될 위험입니다. 시장위험은 이자율위험, 환위험 및 기타 가격위험 등으로 구성됩니다.

① 이자율위험

연결기업은 금융상품과 관련하여 이자율변동위험에 노출되어 있습니다. 연결기업은 내부적으로 이자율 1% 변동을 기준으로 이자율위험을 측정하고 있으며, 상기의 변동비율은 합리적으로 발생가능한 이자율 변동위험에 대한 경영진의 평가를 반영하고 있습니다.

당분기말과 전기말 현재 연결기업이 보유하고 있는 변동이자부 금융상품의 장부금액은 다음과 같습니다.

(단위: 천원)		
구 분	당분기말	전기말
금융부채	23,000,000	52,300,000

당분기말과 전기말 현재 변동이자부 금융상품과 관련되어 이자율 1% 변동시 법인세비용차감전순이익에 미치는 영향은 다음과 같습니다.

(단위: 천원)				
구 분	당분기		전기	
	1% 상승시	1% 하락시	1% 상승시	1% 하락시
법인세비용차감전순이익의 증가(감소)	(230,000)	230,000	(523,000)	523,000

② 환위험

연결기업은 제품 수출 및 원재료 수입 거래와 관련하여 USD 등의 환율변동위험에 노출되어 있습니다. 연결기업은 내부적으로 원화 환율 변동에 대한 환위험을 정기적으로 측정하고 있습니다.

당분기말과 전기말 현재 기능통화 이외의 외화로 표시된 화폐성자산 및 부채의 기능통화로 환산된 장부금액은 다음과 같습니다.

(단위: 천원)								
구 분	당분기말				전기말			
	USD	JPY	CNY	기타 (GBP등)	USD	JPY	EUR	기타 (GBP등)
자산:								
현금및현금성자산	76,170	3,699	54,711	3,732	577,807	3,908	32,468	3,698
매출채권및기타채권	6,117,690	-	-	-	3,800,270	-	-	-
소 계	6,193,860	3,699	54,711	3,732	4,378,077	3,908	32,468	3,698
부채:								
매입채무및기타채무	871,617	-	-	217	1,719,260	-	1,486	1,651
외화순자산 합계	5,322,243	3,699	54,711	3,515	2,658,817	3,908	30,982	2,047

③ 기타 가격위험

연결기업의 기타 가격과 관련한 위험은 제한적입니다.

(2) 자본위험관리

연결기업의 자본관리는 계속기업으로서의 존속능력을 유지하는 한편, 자본조달비용을 최소화하여 주주이익을 극대화하는 것을 그 목적으로 하고 있습니다. 연결기업의 경영진은 자본 구조를 주기적으로 검토하고 있습니다.

당분기말과 전기말 현재 부채비율, 순차입금비율은 다음과 같습니다.

(단위: 천원)		
구 분	당분기말	전기말
부채(A)	418,918,822	425,863,102
자본(B)	355,686,616	364,929,128
예금(C)(*1)	38,078,906	29,671,239
차입금및상환전환우선주부채(D)	136,655,000	113,705,162
부채비율(A/B)	117.78%	116.70%
순차입금비율((D-C)/B)	27.71%	23.03%

(*1) 현금및현금성자산과 사용제한이 없는 장단기예금의 합계 금액입니다.

34. 보고기간후사건

관계기업 (주)배컴은 보통주(주식수: 500,000주, 주당 10,000원)를 발행하였고, 연결기업은 10월 5일에 437,500주(4,375,000천원)를 취득하였습니다.

4. 재무제표

4-1. 재무상태표

재무상태표

제 17 기 3분기말 2023.09.30 현재

제 16 기말 2022.12.31 현재

(단위 : 원)

	제 17 기 3분기말	제 16 기말
자산		
유동자산	308,467,066,578	343,475,967,298
현금및현금성자산 (주4,7,33)	31,604,587,423	22,855,924,576
매출채권및기타채권 (주5,6,7,33)	127,157,742,869	143,982,138,594
기타금융자산 (주7,33)		18,987,953,743
재고자산 (주8)	46,798,324,963	40,103,981,389
기타자산 (주9)	102,906,411,323	117,545,968,996

비유동자산	363,288,469,255	331,875,545,656
매출채권및기타채권 (주6,7,33)	29,709,109,949	15,402,874,759
종속기업, 관계기업투자 (주10,11)	83,522,273,422	83,522,273,422
기타금융자산 (주7)	19,525,266,122	5,413,444,653
유형자산 (주12,31)	50,110,766,728	48,247,665,647
사용권자산 (주13)	45,894,118,805	42,615,788,794
투자부동산 (주14)	7,484,141,911	7,522,148,280
무형자산 (주15)	88,366,197,662	86,677,895,434
기타자산 (주9)	13,931,332,866	14,075,613,152
이연법인세자산 (주28)	21,399,113,647	22,122,269,992
순확정급여자산 (주20)	3,346,148,143	6,275,571,523
자산총계	671,755,535,833	675,351,512,954
부채		
유동부채	250,408,937,826	251,737,193,636
매입채무및기타채무 (주7,16,33)	41,758,233,143	48,868,383,036
단기차입금 (주7,17,30,31,33)	60,000,000,000	38,500,000,000
기타금융부채 (주7)		7,915,018,415
리스부채 (주7,13,30,33)	23,583,255,673	21,359,167,987
충당부채 (주18)	3,680,271,514	3,593,966,916
당기법인세부채 (주28)	277,747,017	1,339,467,757
기타부채 (주19)	121,109,430,479	130,161,189,525
비유동부채	27,180,049,332	25,617,371,373
매입채무및기타채무 (주7,16,33)	2,815,572,307	3,647,665,280
충당부채 (주18)	1,184,848,455	1,110,809,723
리스부채 (주7,13,30,33)	23,179,628,570	20,858,896,370
부채총계	277,588,987,158	277,354,565,009
자본		
자본금 (주1,22)	58,700,796,000	58,700,796,000
자본잉여금 (주22)	172,810,811,254	172,810,811,254
기타포괄손익누계액 (주22)	(1,016,701,718)	(1,016,701,718)
기타자본구성요소 (주22,23)	(57,536,557,554)	(57,595,529,713)
이익잉여금 (주22)	221,208,200,693	225,097,572,122
자본총계	394,166,548,675	397,996,947,945
부채및자본총계	671,755,535,833	675,351,512,954

4-2. 포괄손익계산서

포괄손익계산서

제 17 기 3분기 2023.01.01 부터 2023.09.30 까지

제 16 기 3분기 2022.01.01 부터 2022.09.30 까지

(단위 : 원)

	제 17 기 3분기		제 16 기 3분기	
	3개월	누적	3개월	누적
매출액 (주24)	172,001,497,510	523,690,600,344	184,653,639,991	546,274,337,187
매출원가 (주25)	67,306,607,726	206,843,587,478	69,819,822,653	212,374,755,273
매출총이익	104,694,889,784	316,847,012,866	114,833,817,338	333,899,581,914
판매비와관리비 (주25)	99,123,372,164	309,778,878,186	102,934,977,204	313,465,355,924
영업이익(손실)	5,571,517,620	7,068,134,680	11,898,840,134	20,434,225,990
기타수익 (주26)	183,606,012	2,973,291,720	(1,660,793,964)	3,184,191,573
기타비용 (주26)	1,358,196,716	2,235,982,882	157,648,567	2,448,465,289
금융수익 (주7,27)	216,457,344	976,691,682	221,626,534	638,261,082
금융비용 (주7,27)	2,970,914,950	4,855,958,933	748,134,372	3,705,901,999
법인세차감전순이익	1,642,469,310	3,926,176,267	9,553,889,765	18,102,311,357
법인세비용 (주28)	14,360,359	267,488,674	2,178,897,194	4,471,996,829
분기순이익(손실)	1,628,108,951	3,658,687,593	7,374,992,571	13,630,314,528
기타포괄손익	457,136,069	339,757,208	1,355,124,174	4,934,627,662
후속적으로 당기손익으로 재분류되지 않는 항목	457,136,069	339,757,208	1,355,124,174	4,934,627,662
확정급여제도의 재측정요소 (주20)	457,136,069	339,757,208	1,355,124,174	4,934,627,662
총포괄이익(손실)	2,085,245,020	3,998,444,801	8,730,116,745	18,564,942,190
주당이익 (주29)				
기본및희석주당이익 (단위 : 원)	14	32	65	121

4-3. 자본변동표

자본변동표

제 17 기 3분기 2023.01.01 부터 2023.09.30 까지

제 16 기 3분기 2022.01.01 부터 2022.09.30 까지

(단위 : 원)

	자본					
	자본금	자본잉여금	기타포괄손익누계액	기타자본구성요소	이익잉여금	자본 합계
2022.01.01 (기초자본)	58,700,796,000	172,775,629,544	(1,016,701,718)	(57,572,899,255)	230,129,364,527	403,016,189,098
총포괄손익:						
분기순이익(손실)					13,630,314,528	13,630,314,528
확정급여제도의 재측정요소					4,934,627,662	4,934,627,662
자본에 직접 반영된 주주와의 거래 등						
:						
연차배당					(10,141,478,010)	(10,141,478,010)
중간배당					(4,507,323,560)	(4,507,323,560)
주식보상원가의 인식				12,551,252		12,551,252
주식선택권의 소멸		35,181,710		(35,181,710)		
2022.09.30 (기말자본)	58,700,796,000	172,810,811,254	(1,016,701,718)	(57,595,529,713)	234,045,505,147	406,944,880,970
2023.01.01 (기초자본)	58,700,796,000	172,810,811,254	(1,016,701,718)	(57,595,529,713)	225,097,572,122	397,996,947,945
총포괄손익:						
분기순이익(손실)					3,658,687,593	3,658,687,593
확정급여제도의 재측정요소					339,757,208	339,757,208

자본에 직접 반영된 주주와의 거래 등 :						
연차배당					(7,887,816,230)	(7,887,816,230)
중간배당						
주식보상원가의 인식				58,972,159		58,972,159
주식선택권의 소멸						
2023.09.30 (기말자본)	58,700,796,000	172,810,811,254	(1,016,701,718)	(57,536,557,554)	221,208,200,693	394,166,548,675

4-4. 현금흐름표 현금흐름표

제 17 기 3분기 2023.01.01 부터 2023.09.30 까지

제 16 기 3분기 2022.01.01 부터 2022.09.30 까지

(단위 : 원)

	제 17 기 3분기	제 16 기 3분기
영업활동으로 인한 현금흐름	60,424,540,901	66,373,929,377
분기순이익(손실)	3,658,687,593	13,630,314,528
조정 (주30)	67,216,683,723	65,726,659,401
영업활동으로 인한 자산부채의 변동 (주30)	(9,713,224,914)	(10,588,561,902)
법인세의 납부	(737,605,501)	(2,394,482,650)
투자활동으로 인한 현금흐름	(38,114,880,370)	(25,474,322,105)
장기금융기관예치금의 감소		7,963,753,496
단기대여금의 회수	10,000,000	
장기대여금의 회수	771,398,200	899,537,160
임차보증금의 회수	2,322,855,580	4,284,991,553
유형자산의 처분	96,094,327	76,932,755
무형자산의 처분	30,000,000	
정부보조금의 수취	400,318,133	215,356,159
단기금융상품의 감소	26,952,679,454	45,807,817,812
단기대여금의 증가		(125,000,000)
장기대여금의 증가	(771,071,960)	(555,658,520)
임차보증금의 증가	(2,549,729,370)	(5,691,940,140)
유형자산의 취득	(8,997,339,262)	(11,621,087,097)
무형자산의 취득	(24,482,951,480)	(27,795,191,069)
파생상품부채의 정산	(9,726,337,241)	
관계기업투자의 취득		(1,660,000,000)
단기금융상품의 증가	(7,968,476,714)	(32,849,406,850)
사용권자산의 취득	(1,291,916,723)	
당기손익-공정가치측정 금융자산의 취득	(14,097,785,759)	(5,002,964,794)
이자의 수취	1,187,382,445	578,537,430
재무활동으로 인한 현금흐름 (주30)	(13,560,997,684)	(51,231,738,552)

단기차입금의 증가	30,000,000,000	
유동성리스부채의 상환	(24,264,407,168)	(22,903,731,545)
단기차입금의 상환	(8,500,000,000)	(11,500,000,000)
이자의 지급	(2,908,774,286)	(2,179,205,437)
배당금의 지급	(7,887,816,230)	(14,648,801,570)
현금및현금성자산의 순증감	8,748,662,847	(10,332,131,280)
기초의 현금및현금성자산 (주4)	22,855,924,576	34,395,682,291
분기말의 현금및현금성자산 (주4)	31,604,587,423	24,063,551,011

5. 재무제표 주석

제17 기 3분기 2023년 1월 1일부터 2023년 9월 30일까지

제16 기 3분기 2022년 1월 1일부터 2022년 9월 30일까지

주식회사 웅진씽크빅

1. 회사의 개요

주식회사 웅진씽크빅(이하 "당사"라 함)은 2007년 5월 1일자로 상장회사인 (주)웅진의 교육 문화사업부문 등이 인적분할되어 신설회사로 설립되었으며, 2007년 5월 31일자로 한국거래소가 개설하는 유가증권시장에 재상장되었습니다. 당사는 분할 이후도서 및 교육출판물의 제조·판매업, 정기간행물(잡지) 발행업, 출판 및 교육서비스 등을 영위하고 있습니다.

당사는 수차례의 증자 등을 통해 당분기말 현재 자본금 및 주요 주주는 다음과 같습니다.

(단위: 천원)			
주 주 명	소유주식수(주)	지 분 율(%)	금 액
(주)웅진	67,890,914	58.78	34,502,547
자기주식	2,822,896	2.44	1,434,612
기 타	44,792,175	38.78	22,763,637
합 계	115,505,985	100.00	58,700,796

2. 중요한 회계정책

2.1 재무제표 작성기준

2023년 9월 30일로 종료하는 9개월 보고기간에 대한 요약분기재무제표는 기업회계기준서 제1034호 '중간재무보고'에 따라 작성되었습니다.

중간재무제표는 연차재무제표에 기재할 것으로 요구되는 모든 정보 및 주석사항을 포함하고 있지 아니하므로, 2022년 12월 31일로 종료되는 회계기간에 대한 연차재무제표의 정보도 함께 참고하여야 합니다.

2.2 제·개정된 기준서의 내용

1) 당사가 채택한 제·개정 기준서 및 해석서

당사는 2023년 1월 1일로 개시하는 회계기간부터 다음의 제·개정 기준서 및 해석서를 신규로 적용하였습니다.

(1) 기업회계기준서 제1001호 '재무제표 표시' - '회계정책'의 공시

중요한 회계정책 정보를 정의하고 이를 공시하도록 하였습니다. 해당 기준서의 개정이 재무제표에 미치는 중요한 영향은 없습니다.

(2) 기업회계기준서 제1001호 '재무제표 표시' - 행사가격 조정 조건이 있는 금융부채 평가손익 공시

발행자의 주가 변동에 따라 행사가격이 조정되는 조건이 있는 금융상품의 전부나 일부가 금융부채로 분류되는 경우 그 금융부채의 장부금액과 관련 손익을 공시하도록 하였습니다. 해당 기준서의 개정이 재무제표에 미치는 중요한 영향은 없습니다.

(3) 기업회계기준서 제1008호 '회계정책, 회계추정의 변경 및 오류' - '회계추정'의 정의

회계추정을 정의하고, 회계정책의 변경과 구별하는 방법을 명확히 하였습니다.
해당 기준서의 개정이 재무제표에 미치는 중요한 영향은 없습니다.

(4) 기업회계기준서 제1012호 '법인세' - 단일거래에서 생기는 자산과 부채에 대한 이연법인세

자산 또는 부채가 최초로 인식되는 거래의 최초 인식 예외 요건에 거래시점 동일한 가산할 일시적차이와 차감할 일시적차이를 발생시키지 않는 거래라는 요건을 추가하였습니다. 해당 기준서의 개정이 재무제표에 미치는 중요한 영향은 없습니다.

(5) 기업회계기준서 제1117호 '보험계약' 제정

기업회계기준서 제1117호 '보험계약'은 기업회계기준서 제1104호 '보험계약'을 대체합니다. 보험계약에 따른 모든 현금흐름을 추정하고 보고시점의 가정과 위험을 반영한 할인율을 사용하여 보험부채를 측정하고, 매 회계연도별로 계약자에게 제공한 서비스(보험보장)를 반영하여 수익을 발생주의로 인식하도록 합니다. 또한, 보험사건과 관계없이 보험계약자에게 지급하는 투자요소(해약/만기환급금)는 보험수익에서 제외하며, 보험손익과 투자손익을 구분 표시하여 정보이용자가 손익의 원천을 확인할 수 있도록 하였습니다. 해당 기준서의 제정이 재무제표에 미치는 중요한 영향은 없습니다.

2) 당사가 적용하지 않은 제·개정 기준서 및 해석서

제정 또는 공표되었으나 시행일이 도래하지 않아 적용하지 아니한 제·개정 기준서 및 해석서는 다음과 같습니다.

(1) 기업회계기준서 제1001호 '재무제표 표시' 개정 - 부채의 유동/비유동 분류, 약정사항이 있는 비유동부채

보고기간말 현재 존재하는 실질적인 권리에 따라 유동 또는 비유동으로 분류되며, 부채의 결제를 연기할 수 있는 권리의 행사가능성이나 경영진의 기대는 고려하지 않습니다. 또한, 부채의 결제에 자기지분상품의 이전도 포함되나, 복합금융상품에서 자기지분상품으로 결제하는 옵션이 지분상품의 정의를 충족하여 부채와 분리하여 인식된 경우는 제외됩니다. 또한, 기업이 보고기간말 후에 준수해야 하는 약정은 보고기간말에 해당 부채의 분류에 영향을 미치지 않으며, 보고기간 이후 12개월 이내 약정사항을 준수해야 하는 부채가 보고기간말 현재 비유동부채로 분류된 경우 보고기간 이후 12개월 이내 부채가 상환될 수 있는 위험에 관한 정보를 공시해야 합니다. 동 개정사항은 2024년 1월 1일 이후 시작하는 회계연도부터 적용될 예정이며, 조기적용이 허용됩니다. 당사는 동 개정으로 인한 재무제표의 영향을 검토 중에 있습니다.

3. 중요한 회계추정 및 가정

당사는 미래에 대하여 추정 및 가정을 하고 있습니다. 추정 및 가정은 지속적으로 평가되며, 과거 경험과 현재의 상황에서 합리적으로 예측가능한 미래의 사건과 같은 다른 요소들을 고려하여 이루어집니다. 이러한 회계추정은 실제 결과와 다를 수도 있습니다.

요약분기재무제표 작성시 사용된 중요한 회계추정 및 가정은 법인세비용을 결정하는데 사용된 추정의 방법을 제외하고는 전기 재무제표 작성에 적용된 회계추정 및 가정과 동일합니다.

4. 현금및현금성자산

당분기말과 전기말 현재 현금및현금성자산의 내역은 다음과 같습니다.

(단위: 천원)		
구 분	당분기말	전기말
보유현금	2,000	3,000
요구불예금	31,602,587	17,852,925
기타현금성자산	-	5,000,000
합 계	31,604,587	22,855,925

5. 사용이 제한된 금융상품

당분기말과 전기말 현재 사용이 제한되어 있는 금융상품의 내역은 다음과 같습니다.

(단위: 천원)			
구 분	당분기말	전기말	사용제한내용
단기금융기관예치금	10,560	10,560	지급정지

6. 매출채권및기타채권

(1) 당분기말과 전기말 현재 매출채권및기타채권의 상세 내역은 다음과 같습니다.

① 당분기말

(단위: 천원)						
구 분	매출채권	미수금	대여금	보증금	금융기관예치금	합 계
총장부금액	111,080,565	12,369,469	741,990	30,700,206	10,560	154,902,790
차감:대손충당금	(17,574,512)	(10,090,176)	-	-	-	(27,664,688)
현재가치할인차금	(80,359)	-	-	-	-	(80,359)
유동자산 계	93,425,694	2,279,293	741,990	30,700,206	10,560	127,157,743
총장부금액	14,180,711	-	1,111,405	14,542,594	-	29,834,710
차감:대손충당금	(125,600)	-	-	-	-	(125,600)
비유동자산 계	14,055,111	-	1,111,405	14,542,594	-	29,709,110

② 전기말

(단위: 천원)							
구 분	매출채권	미수금	미수수익	대여금	보증금	금융기관예치금	합 계
총장부금액	124,962,471	11,040,529	358,607	749,070	30,727,703	10,560	167,848,940
차감:대손충당금	(14,500,869)	(9,365,803)	-	-	-	-	(23,866,672)
현재가치할인차금	(130)	-	-	-	-	-	(130)
유동자산 계	110,461,472	1,674,726	358,607	749,070	30,727,703	10,560	143,982,138
총장부금액	22,000	-	-	1,114,651	14,288,223	-	15,424,874
차감:대손충당금	(22,000)	-	-	-	-	-	(22,000)
비유동자산 계	-	-	-	1,114,651	14,288,223	-	15,402,874

(2) 당분기와 전분기 중 매출채권및기타채권에 대한 대손충당금의 변동내역은 다음과 같습니다.

① 매출채권

(단위: 천원)		
구 분	당분기	전분기
기초금액	14,522,869	12,502,015
대손상각비	3,070,077	3,029,160
제각채권 회수	107,166	73,028
분기말금액	17,700,112	15,604,203

② 기타채권

(단위: 천원)		
구 분	당분기	전분기
기초금액	9,365,803	7,627,669
대손상각비	724,373	1,509,551
분기말금액	10,090,176	9,137,220

당사는 매출채권의 대손상각비(환입)는 판매비와관리비로, 기타채권의 대손상각비(환입)는 기타비용(수익)으로 계상하였습니다.

7. 금융상품의 구분 및 공정가치

(1) 당분기말과 전기말 현재 범주별 금융상품의 내역은 다음과 같습니다.

① 당분기말

(단위: 천원)						
구 분	당기손익-공정가치 측정 금융자산	기타포괄손익-공정 가치 측정 금융자산	상각후원가 측정 금융자산(*1)	당기손익-공정가치 측정 금융부채	상각후원가 측정 금융부채(*1)	리스부채(*1)
<자산>						
유동자산:						
현금및현금성자산	-	-	31,604,587	-	-	-
매출채권및기타채권(*2)	-	-	127,157,743	-	-	-
소 계	-	-	158,762,330	-	-	-
비유동자산:						
매출채권및기타채권(*2)	-	-	29,709,110	-	-	-
기타금융자산	18,958,895	566,371	-	-	-	-
소 계	18,958,895	566,371	29,709,110	-	-	-
합 계	18,958,895	566,371	188,471,440	-	-	-
<부채>						
유동부채:						
매입채무및기타채무(*3)	-	-	-	-	41,758,233	-
단기차입금	-	-	-	-	60,000,000	-
리스부채	-	-	-	-	-	23,583,256
소 계	-	-	-	-	101,758,233	23,583,256
비유동부채:						
매입채무및기타채무(*3)	-	-	-	-	2,815,572	-
리스부채	-	-	-	-	-	23,179,628
소 계	-	-	-	-	2,815,572	23,179,628
합 계	-	-	-	-	104,573,805	46,762,884

(*1) 상각후원가로 측정하는 금융상품 및 리스부채의 장부금액과 공정가치의 차이는 유의적이지 않습니다.

(*2) 매출채권및기타채권의 세부내역은 주석6에 기재하였습니다.

(*3) 매입채무및기타채무의 세부내역은 주석16에 기재하였습니다.

② 전기말

(단위: 천원)						
구 분	당기손익-공정가치 측정 금융자산	기타포괄손익-공정 가치 측정 금융자산	상각후원가 측정 금융자산(*1)	당기손익-공정가치 측정 금융부채	상각후원가 측정 금융부채(*1)	리스부채(*1)
<자산>						
유동자산:						
현금및현금성자산	-	-	22,855,925	-	-	-
매출채권및기타채권(*2)	-	-	143,982,139	-	-	-
기타금융자산	3,751	-	18,984,203	-	-	-
소 계	3,751	-	185,822,267	-	-	-
비유동자산:						
매출채권및기타채권(*2)	-	-	15,402,875	-	-	-
기타금융자산	4,847,073	566,371	-	-	-	-
소 계	4,847,073	566,371	15,402,875	-	-	-
합 계	4,850,824	566,371	201,225,142	-	-	-
<부채>						
유동부채:						
매입채무및기타채무(*3)	-	-	-	-	48,868,383	-
단기차입금	-	-	-	-	38,500,000	-
리스부채	-	-	-	-	-	21,359,168
기타금융부채	-	-	-	7,915,018	-	-
소 계	-	-	-	7,915,018	87,368,383	21,359,168
비유동부채:						
매입채무및기타채무(*3)	-	-	-	-	3,647,665	-
리스부채	-	-	-	-	-	20,858,896
소 계	-	-	-	-	3,647,665	20,858,896
합 계	-	-	-	7,915,018	91,016,048	42,218,064

(*1) 상각후원가로 측정하는 금융상품 및 리스부채의 장부금액과 공정가치의 차이는유의적이지 않습니다.

(*2) 매출채권및기타채권의 세부내역은 주석6에 기재하였습니다.

(*3) 매입채무및기타채무의 세부내역은 주석16에 기재하였습니다.

(2) 당분기말과 전기말 현재 당기손익-공정가치측정 금융자산 및 기타포괄손익-공정가치측정 금융자산 내역은 다음과 같습니다.

(단위: 천원)			
종 목	당분기말		전기말
	취득원가	장부금액	장부금액
당기손익-공정가치측정 금융자산			
<지분상품>			
에스엠에이엠씨투자대부(주)	100,000	100,000	100,000
학교도서관저널	50,000	50,000	50,000
한국출판협동조합	42,600	42,600	42,600
아이지엠글로벌	40,000	40,000	40,000
(주)다이나믹아이지엠	160,000	160,000	160,000
(주)삼성메디슨	2,114,070	97,282	83,246
아티젠스페이스	999,999	999,999	999,999
시어스랩	1,002,935	1,002,935	1,002,935
<수익증권>			
케나즈	1,000,000	1,000,000	1,000,000
<상환전환우선주>			
(주)구루미(*1)	2,000,030	1,368,293	1,368,293
(주)놀이의발견(*2)	14,097,786	14,097,786	-
<파생상품자산>			
파생상품자산	-	-	3,751
소 계	21,607,420	18,958,895	4,850,824
기타포괄손익-공정가치측정 금융자산			
<지분상품>			
(주)케이지에듀원	1,869,835	566,371	566,371
합 계	23,477,255	19,525,266	5,417,195

(*1) 관계기업인 (주)구루미가 발행한 상환전환우선주로서, 관련 약정사항은 주석 32에 기재 하였습니다.

(*2) 종속기업인 (주)놀이의발견이 발행한 상환전환우선주로서, 관련 약정사항은 주석32에 기재 하였습니다.

(3) 당분기말과 전기말 현재 기타금융자산 및 기타금융부채의 내역은 다음과 같습니다.

① 기타금융자산

(단위: 천원)		
구 분	당분기말	전기말
단기금융상품	-	18,984,203
파생상품자산	-	3,751
유동자산 계	-	18,987,954
지분상품	19,525,266	5,413,445
비유동자산 계	19,525,266	5,413,445

② 기타금융부채

(단위: 천원)		
구 분	당분기말	전기말
파생상품부채	-	7,915,018
유동부채 계	-	7,915,018

(4) 공정가치 서열체계

당사는 공정가치측정에 사용된 투입변수의 유의성을 반영하는 공정가치 서열체계에 따라 공정가치 측정치를 분류하고 있으며, 공정가치 서열체계의 수준은 다음과 같습니다.

구 분	투입변수의 유의성
수준 1	측정일에 동일한 자산이나 부채에 대한 접근 가능한 활성시장의(조정되지 않은) 공시가격
수준 2	수준1의 공시가격 이외에 자산이나 부채에 대해 직접적으로 또는 간접적으로 관측 가능한 투입변수를 사용하여 도출되는 공정가치
수준 3	자산이나 부채에 대한 관측 가능하지 않은 투입변수를 사용하는 평가기법으로부터 도출되는 공정가치

(5) 당분기말과 전기말 현재 금융상품의 수준별 공정가치 측정치는 다음과 같습니다.

(단위: 천원)				
구분	수준 1	수준 2	수준 3	합계
(당분기말)				
금융자산				
- 당기손익-공정가치측정금융자산(*1)(*2)	-	97,282	18,861,613	18,958,895
- 기타포괄손익-공정가치측정금융자산(*1)	-	-	566,371	566,371
(전기말)				
금융자산				
- 당기손익-공정가치측정금융자산(*1)(*2)	-	83,246	4,767,578	4,850,824
- 기타포괄손익-공정가치측정금융자산(*1)	-	-	566,371	566,371
금융부채				
- 당기손익-공정가치측정금융부채	-	-	7,915,018	7,915,018

(*1) 수준 3으로 분류된 해당 항목의 경우, 장부금액을 공정가치의 합리적인 근사치로 보아 장부금액을 공정가치로 공시하였습니다.

(*2) 수준 2로 분류된 해당 항목의 경우 K-OTC의 보고기간말 종가 금액을 공정가치로 측정하여 사용하고 있습니다.

(6) 당분기와 전분기 중 금융상품의 범주별 금융손익 내역은 다음과 같습니다.

(단위: 천원)				
구분			당분기	전분기
금융자산	상각후원가 측정 금융자산	이자수익	839,291	638,261
		매출채권 대손상각비	(3,070,077)	(3,029,160)
		기타채권 대손상각비	(724,373)	(1,509,551)
	당기손익-공정가치 측정 금융자산	파생상품평가손실	(3,751)	(387,997)
		당기손익-공정가치측정 금융자산평가이익	28,718	-
		당기손익-공정가치측정 금융자산평가손실	(14,681)	-
금융부채	상각후원가 측정 금융부채	이자비용(*1)	(1,034,456)	(1,249,760)
	당기손익-공정가치 측정 금융부채	파생상품평가손실	(1,920,002)	(1,402,576)
		파생상품거래이익	108,683	-
	리스부채	이자비용(*1)	(1,883,069)	(665,569)

(*1) 당분기와 전분기 중 자본화된 차입원가는 제외되어 있는 금액입니다.

(7) 장부금액을 공정가치의 합리적인 근사치로 보아 장부금액을 공정가치로 공시한 항목과 관련한 평가기법과 투입변수는 공시하지 않습니다.

(8) 당분기말 현재 공정가치를 공시하는 금융자산과 금융부채 중 수준 3으로 분류된 항목의 평가기법과 투입변수는 다음과 같습니다.

구 분		가치평가기법	유의적인 관측가능하지 않은 투입변수	관측가능하지 않은 투입변수와 공정가치측정치 간의 연관성
당기손익-공정가치측정 금융자산	지분상품 등	(*)	-	-
기타포괄손익-공정가치 측정금융자산	지분상품	(*)	-	-

(*) 공정가치를 결정하기 위해 이용할 수 있는 최근의 정보가 불충분하여 원가를 공정가치의 최선의 추정치로 판단하였습니다.

8. 재고자산

(1) 당분기말과 전기말 현재 재고자산의 내역은 다음과 같습니다.

(단위: 천원)						
구 분	당분기말			전기말		
	취득원가	평가손실충당금	장부금액	취득원가	평가손실충당금	장부금액
상품	32,823,296	(1,228,191)	31,595,105	24,921,750	(1,503,922)	23,417,828
제품	17,798,379	(2,868,501)	14,929,878	19,562,964	(3,059,092)	16,503,872
재공품	1,022,491	(749,149)	273,342	928,572	(746,290)	182,282
합계	51,644,166	(4,845,841)	46,798,325	45,413,286	(5,309,304)	40,103,982

(2) 당분기와 전분기 중 비용으로 인식한 재고자산 평가손실충당금의 증감은 다음과 같습니다.

(단위: 천원)				
구 분	당분기		전분기	
	3개월	누적	3개월	누적
매출원가:				
-재고자산평가손실충당금 증감	48,366	(463,463)	(365,895)	29,897

(3) 매출원가에 포함된 재고자산의 원가는 당분기 43,905,626천원, 전분기 51,751,921천원입니다.

9. 기타자산

당분기말과 전기말 현재 기타자산의 내역은 다음과 같습니다.

(단위: 천원)		
구 분	당분기말	전기말
선급금	8,725,169	9,451,633
선급비용	93,672,042	107,881,981
선급부가가치세	333,298	-
기타유동자산	10,599	1,499
반환제품회수권	165,303	210,856
유동자산 계	102,906,411	117,545,969
장기선급비용	13,743,833	13,888,113
기타비유동자산	187,500	187,500
비유동자산 계	13,931,333	14,075,613

10. 종속기업투자

(1) 당분기말과 전기말 현재 종속기업투자의 내역은 다음과 같습니다.

(단위: 천원)						
회사명	소재지	업종	당분기말			전기말
			지분율(%)(*1)	취득원가	장부금액	장부금액
(주)웅진컴퍼스	대한민국	학원사업 등	80.00	16,000,000	16,000,000	16,000,000
(주)놀이의발견(*2)	대한민국	플랫폼사업	91.67	8,170,303	8,170,303	8,170,303
(주)웅진북센	대한민국	서적 도매 및 보관과 운송업	73.00	55,191,965	55,191,965	55,191,965
합 계				79,362,268	79,362,268	79,362,268

(*1) 지분율 계산시 종속기업의 자기주식은 고려하지 않았습니다.

(*2) 보통주와 우선주를 모두 합산한 의결권 기준 지분율이며, 소유 지분율은 87.5%입니다.

11. 관계기업투자

(1) 당분기말과 전기말 현재 관계기업투자의 내역은 다음과 같습니다.

(단위: 천원)							
회사명	소재지	결산월	업종	당분기말			전기말
				지분율(%)	취득원가	장부금액	장부금액
(주)배컴(*1)	대한민국	12월	플랫폼사업	50.00	4,160,005	4,160,005	4,160,005

(*1) 전기 중 (주)배컴은 신주(주식수:332,000주, 주당 10,000원)를 발행하였고, 합작법인 주주간계약서를 통하여 당사와 (주)유비온이 각각 166,000주를 인수하였습니다. (주)배컴의 유상증자 결과 유의적인 영향력을 보유한다고 판단하여 공동기업에서 관계기업으로 재분류 하였습니다. 한편, 당사와 네이버클라우드 주식회사의 양자간 합작투자계약서의 주요 내용은 다음과 같습니다.

구분		주요 내용
교착상태와 해소 방안	(1) 교착상태의 요건	제3자 투자유치 등의 안건이 당사자간 합의나 이사회 또는 주주총회 승인이 이루어지지 않는 경우 교착상태라 함.
	(2) 교착상태의 통지	교착상태 발생 시 어느 일방 당사자는 교착상태통지를 상대방에게 송부하여 주주간 협의를 요청할 수 있음.
	(3) 협의 결렬 시 해소방안	1) 당사의 콜옵션 당사는 네이버클라우드가 소유하고 있는 회사 주식 전부에 콜옵션을 행사하여 공정시장가격으로 매도할 것을 네이버클라우드에 청구할 수 있음. 2) 네이버클라우드의 풋옵션 네이버클라우드는 네이버클라우드가 소유하고 있는 회사 주식 전부에 풋옵션을 행사하여 공정시장가격으로 매수 할 것을 당사에 청구할 수 있음.

(2) 당분기 및 전분기 중 관계기업투자 및 공동기업투자의 변동내역은 다음과 같습니다.

① 당분기

(단위: 천원)		
회사명	기초	당분기말
관계기업투자		
(주)배컴	4,160,005	4,160,005

② 전분기

(단위: 천원)				
회사명	기초	취득	기타	전분기말
관계기업투자:				
(주)배컴	-	1,660,000	2,500,005	4,160,005
공동기업투자:				
(주)배컴	2,500,005	-	(2,500,005)	-

12. 유형자산

(1) 당분기말과 전기말 유형자산의 구성내역은 다음과 같습니다.

① 당분기말

(단위: 천원)			
구 분	취득원가	감가상각누계액	장부금액
토지	7,874,317	-	7,874,317
건물	30,047,840	(12,956,583)	17,091,257
차량운반구	14,150	(14,149)	1
비품	47,359,431	(31,798,421)	15,561,010
렌탈자산	1,481,441	(1,167,422)	314,019
건설중인자산	154,175	-	154,175
임차자산	13,154,979	(4,038,991)	9,115,988
합 계	100,086,333	(49,975,566)	50,110,767

② 전기말

(단위: 천원)			
구 분	취득원가	감가상각누계액	장부금액
토지	7,874,317	-	7,874,317
건물	30,047,840	(12,393,186)	17,654,654
차량운반구	14,150	(14,149)	1
비품	82,026,288	(66,985,358)	15,040,930
렌탈자산	5,245,769	(4,868,913)	376,856
건설중인자산	204,749	-	204,749
임차자산	8,606,889	(1,510,730)	7,096,159
합 계	134,020,002	(85,772,336)	48,247,666

(2) 당분기와 전분기 중 유형자산 장부금액의 변동내역은 다음과 같습니다.

① 당분기

(단위: 천원)						
구 분	기초금액	취득액	처분 및 폐기	감가상각비	기타증감액	분기말금액
토지	7,874,317	-	-	-	-	7,874,317
건물	17,654,654	-	-	(563,397)	-	17,091,257
차량운반구	1	-	-	-	-	1
비품(*1)	15,040,930	3,283,410	(210,247)	(4,186,654)	1,633,571	15,561,010
렌탈자산(*2)	376,856	-	(8,992)	(210,101)	156,256	314,019
건설중인자산(*3)	204,749	5,248,297	-	-	(5,298,871)	154,175
임차자산	7,096,159	13,090	(7,806)	(2,535,127)	4,549,672	9,115,988
합 계	48,247,666	8,544,797	(227,045)	(7,495,279)	1,040,628	50,110,767

(*1) 비품의 기타증감액은 재고자산에서 798,724천원, 건설중인자산에서 738,405천원, 렌탈자산에서 96,442천원 대체한 금액입니다.

(*2) 렌탈자산의 기타증감액은 재고자산에서 252,698천원 대체되었고 비품으로 96,442천원 대체한 금액입니다.

(*3) 건설중인자산의 기타증감액은 임차자산으로 4,549,671천원, 비품으로 738,405천원, 수선비로 10,796천원 대체한 금액입니다.

② 전분기

(단위: 천원)						
구 분	기초금액	취득액	처분액	감가상각비	기타증감액	분기말금액
토지(*1)	11,796,310	-	-	-	(3,921,992)	7,874,318
건물(*1)	18,954,525	-	-	(570,616)	(541,455)	17,842,454
차량운반구	1	-	-	-	-	1
비품(*2)	12,354,623	3,632,073	(161,916)	(4,332,075)	2,665,915	14,158,620
렌탈자산(*3)	429,115	-	(6,527)	(241,547)	261,605	442,646
건설중인자산(*4)	198,000	8,011,620	-	-	(7,420,593)	789,027
임차자산	-	140,919	-	(813,122)	6,031,395	5,359,192
합 계	43,732,574	11,784,612	(168,443)	(5,957,360)	(2,925,125)	46,466,258

(*1) 토지 및 건물의 기타증감액은 투자부동산으로 대체한 금액입니다.

(*2) 비품의 기타증감액은 채고자산에서 1,276,718천원, 건설중인자산에서 1,389,199천원 대체된 금액입니다.

(*3) 렌탈자산의 기타증감액은 채고자산에서 대체된 금액입니다.

(*4) 건설중인자산의 기타증감액은 임차자산으로 6,031,395천원, 비품으로 1,389,199천원 대체한 금액입니다.

13. 사용권자산 및 리스부채

(1) 당분기와 전분기 중 사용권자산 장부금액의 변동내역은 다음과 같습니다.

① 당분기

(단위: 천원)					
구 분	기초금액	증가(취득&갱신)	감가상각비	기타(중도해지 등)	분기말금액
건물	42,337,902	30,353,982	(26,905,416)	(440,237)	45,346,231
차량운반구	239,887	164,578	(75,342)	(135,651)	193,472
기타	38,000	491,200	(174,785)	-	354,415
합 계	42,615,789	31,009,760	(27,155,543)	(575,888)	45,894,118

② 전분기

(단위: 천원)					
구 분	기초금액	증가(취득&갱신)	감가상각비	기타(중도해지 등)	분기말금액
건물	31,028,830	37,758,954	(26,153,182)	(131,866)	42,502,736
차량운반구	208,610	177,603	(105,751)	(1,323)	279,139
기타	259,009	4,993	(169,003)	-	94,999
합 계	31,496,449	37,941,550	(26,427,936)	(133,189)	42,876,874

(2) 당분기와 전분기 중 리스부채의 변동내역은 다음과 같습니다.

(단위: 천원)		
구분	당분기	전분기
기초금액	42,218,064	32,229,642
증가(취득&갱신)	29,394,002	32,372,659
이자비용	1,883,068	1,193,721
지급	(26,147,475)	(24,097,452)
기타(중도해지 등)	(584,775)	(416,082)
분기말금액	46,762,884	41,282,488

(3) 당분기와 전분기 중 단기리스에서 발생한 비용은 363,015천원 및 354,613천원이며, 소액자산 리스에서 발생한 비용은 2,669,151천원 및 2,366,585천원입니다.

(4) 당분기말 현재 리스부채의 할인전 만기분석 내역은 다음과 같습니다.

(단위: 천원)	
구분	금액
3개월 이하	8,019,720
3개월초과 1년이하	16,096,983
1년초과 5년 이내	26,123,278
합 계	50,239,981

(5) 당분기와 전분기 중 리스이용과 관련하여 발생한 총현금유출액은 30,471,558천원 및 26,818,650천원입니다.

(6) 계약에는 리스요소와 비리스요소가 모두 포함될 수 있습니다. 당사는 상대적개별가격에 기초하여 계약 대가를 리스요소와 비리스요소에 배분하였습니다. 그러나 당사가 리스이용자인 부동산 리스의 경우 리스요소와 비리스요소를 분리하지 않고 하나의 리스요소로 회계처리하는 실무적 간편법을 적용하였습니다.

(7) 당분기와 전분기 중 리스제공자로서 운용리스에서 발생한 수익은 157,036천원 및 162,723천원입니다.

14. 투자부동산

(1) 당분기말과 전기말 중 투자부동산 장부금액의 구성내역은 다음과 같습니다.

① 당분기말

(단위: 천원)			
구 분	취득원가	감가상각누계액	장부금액
토지	6,609,995	-	6,609,995
건물	2,027,006	(1,152,859)	874,147
합 계	8,637,001	(1,152,859)	7,484,142

② 전기말

(단위: 천원)			
구 분	취득원가	감가상각누계액	장부금액
토지	6,609,995	-	6,609,995
건물	2,027,006	(1,114,853)	912,153
합 계	8,637,001	(1,114,853)	7,522,148

(2) 당분기와 전분기 중 투자부동산 장부금액의 변동내역은 다음과 같습니다.

① 당분기

(단위: 천원)			
구 분	기초금액	감가상각비	분기말금액
토지	6,609,995	-	6,609,995
건물	912,153	(38,006)	874,147
합 계	7,522,148	(38,006)	7,484,142

② 전분기

(단위: 천원)				
구 분	기초금액	감가상각비	기타증감액(*1)	분기말금액
토지	2,688,003	-	3,921,992	6,609,995
건물	414,153	(30,787)	541,456	924,822
합 계	3,102,156	(30,787)	4,463,448	7,534,817

(*1) 유형자산에서 대체된 금액입니다.

(3) 당분기말 현재 투자부동산의 장부금액과 공정가치 차이는 유의적이지 않습니다.

15. 무형자산

(1) 당분기말과 전기말 무형자산의 구성내역은 다음과 같습니다.

① 당분기말

(단위: 천원)					
구 분	취득원가	감가상각누계액	손상차손누계액	정부보조금	장부금액
산업재산권	1,279,716	(1,024,437)	(18,303)	-	236,976
개발비	135,939,849	(88,518,106)	(11,472,697)	(203,785)	35,745,261
소프트웨어	41,703,125	(13,746,771)	(759,444)	-	27,196,910
시설이용권	4,887,470	-	(102,816)	-	4,784,654
저작권	14,379,169	(7,080,916)	-	-	7,298,253
기타무형자산	3,192,827	(1,712,349)	(283,168)	-	1,197,310
개발중인무형자산	12,653,983	-	-	(747,149)	11,906,834
합 계	214,036,139	(112,082,579)	(12,636,428)	(950,934)	88,366,198

② 전기말

(단위: 천원)					
구 분	취득원가	감가상각누계액	손상차손누계액	정부보조금	장부금액
산업재산권	1,189,052	(974,214)	(18,303)	-	196,535
개발비	292,807,741	(232,699,914)	(20,928,466)	(246,502)	38,932,859
소프트웨어	59,652,875	(29,367,072)	(3,217,439)	-	27,068,364
시설이용권	4,989,373	-	(150,942)	-	4,838,431
저작권	10,560,834	(3,314,982)	-	-	7,245,852
기타무형자산	3,192,827	(1,113,694)	(283,168)	-	1,795,965
개발중인무형자산	6,946,720	-	-	(346,831)	6,599,889
합 계	379,339,422	(267,469,876)	(24,598,318)	(593,333)	86,677,895

(2) 당분기와 전분기 중 무형자산 장부금액의 변동내역은 다음과 같습니다.

① 당분기

(단위: 천원)					
구 분	기초금액	취득액(*1)	상각비	기타증감액(*2)	분기말금액
산업재산권	196,535	-	(50,223)	90,664	236,976
개발비	38,932,858	40,000	(10,728,303)	7,500,705	35,745,260
소프트웨어	27,068,365	50,800	(5,692,964)	5,770,710	27,196,911
시설이용권(*2)	4,838,431	-	-	(53,777)	4,784,654
저작권	7,245,852	3,818,335	(3,765,934)	-	7,298,253
기타무형자산	1,795,965	-	(598,655)	-	1,197,310
개발중인무형자산(*1)	6,599,889	18,669,237	-	(13,362,292)	11,906,834
합 계	86,677,895	22,578,372	(20,836,079)	(53,990)	88,366,198

(*1) 당분기 개발중인무형자산의 취득액 중 110,884천원은 자본화된 차입원가입니다.

(*2) 무형자산손상차손환입 45,426천원이 포함되어 있습니다.

② 전분기

(단위: 천원)					
구 분	기초금액	취득액(*2)	상각비	기타증감액(*1)	분기말금액
산업재산권	158,847	-	(33,310)	43,333	168,870
개발비	55,568,620	70,118	(14,057,072)	10,811,307	52,392,973
소프트웨어	-	-	(79,257)	1,188,858	1,109,601
시설이용권	4,811,188	27,243	-	-	4,838,431
저작권(*1)	-	2,595,427	(2,178,705)	6,972,146	7,388,868
기타무형자산	2,594,172	-	(598,655)	-	1,995,517
개발중인무형자산(*2)	11,143,919	24,447,233	-	(12,043,498)	23,547,654
합 계	74,276,746	27,140,021	(16,946,999)	6,972,146	91,441,914

(*1) 전분기 저작권의 기타증감액은 선급비용에서 대체된 금액입니다.

(*2) 전분기 개발중인무형자산의 취득액 중 273,719천원은 자본화된 차입원가입니다.

(3) 당분기와 전분기 중 비용으로 인식한 연구개발 관련 지출총액은 다음과 같습니다.

(단위: 천원)		
구 분	당분기	전분기
매출원가	4,189	4,236
판매비와관리비	256,116	192,412
합 계	260,305	196,648

(4) 당분기와 전분기 중 적격자산인 무형자산에 대해 자본화된 차입원가는 각각 110,884천원 및 273,719천원이며, 자본화가능차입원가를 산정하기 위해 사용된 자본화차입이자율은 4.95% 및 3.81%입니다.

(5) 당사는 정부보조금의 수취와 정부보조금에 부가된 조건의 준수에 대한 합리적인 확신이 있을 때 공정가치로 인식하고 있습니다. 수익과 관련된 정부보조금은 이연하여 정부보조금의 교부 목적과 관련된 원가와 대응될 수 있는 기간에 손익계산서에 인식하고 있습니다. 자산과 관련된 정부보조금은 자산의 장부금액을 결정할 때 차감하여 표시하고 있으며, 관련 자산의 내용연수에 걸쳐 비용을 차감하는 방식으로 회계처리하고 있습니다.

16. 매입채무및기타채무

당분기말과 전기말 현재 매입채무및기타채무의 상세 내역은 다음과 같습니다.

(단위: 천원)		
구 분	당분기말	전기말
매입채무	5,719,288	3,882,687
미지급금	13,001,462	19,927,814
미지급비용	22,855,483	24,875,882
예수보증금	182,000	182,000

유동부채 계	41,758,233	48,868,383
미지급금	2,044,172	2,846,365
예수보증금	771,400	801,300
비유동부채 계	2,815,572	3,647,665

17. 단기차입금

당분기말과 전기말 현재 단기차입금의 내역은 다음과 같습니다.

(단위: 천원)				
차입처	내역	당분기말 이자율(%)	당분기말	전기말
KDB산업은행 외	일반대출	4.58~4.76	60,000,000	38,500,000

18. 충당부채

당분기와 전분기 중 충당부채의 변동내역은 다음과 같습니다.

① 당분기

(단위: 천원)							
구 분	기초금액	설정액	상각액	사용액	분기말금액	유동	비유동
복구충당부채	4,704,777	323,841	51,439	(214,937)	4,865,120	3,680,272	1,184,848

② 전분기

(단위: 천원)						
구 분	기초금액	설정액	상각액	환입액	사용액	분기말금액
복구충당부채	-	4,548,021	41,683	-	-	4,589,704
기타충당부채(*1)	1,362,810	-	-	(1,162,810)	(200,000)	-
합 계	1,362,810	4,548,021	41,683	(1,162,810)	(200,000)	4,589,704

(*1) 넷마블(주)와 당사 간에 체결한 웅진코웨이(주)의 주식매매계약에 따라, 웅진코웨이(주)의 설 치기사가 웅진코웨이(주)에 제기한 퇴직금 소송의 확정판결로 전분기 중 당사는 넷마블(주)에 특별면책금 200,000천원을 지급하기로 최종 합의하였습니다. 동 금액지급 후 장기금융기관 예치금에 설정된 질권을 해지하였습니다.

19. 기타부채

당분기말과 전기말 현재 기타부채의 상세내역은 다음과 같습니다.

(단위: 천원)		
구 분	당분기말	전기말
선수금	103,277,165	111,896,335
선수수익	6,909,425	7,265,550
책임이행적립금	7,876,725	7,111,742
예수금	2,383,164	2,407,248
부가세예수금	-	632,455
환불부채	662,951	847,860
유동부채 계	121,109,430	130,161,190

20. 종업원급여

(1) 확정기여형 퇴직급여제도

당사는 종업원을 위하여 부분적으로 확정기여형 퇴직급여제도를 운영하고 있습니다. 당분기와 전분기에 비용으로 인식한 금액은 각각 203,464천원 및 209,947천원입니다.

(2) 확정급여형 퇴직급여제도

확정급여형 퇴직급여제도를 선택한 종업원의 경우, 수급요건을 만족하면 퇴직시 확정된 연금을 수령하게 됩니다. 확정급여채무와 사외적립자산의 보험수리적 평가는 적격성이 있는 독립적인 보험계리인에 의해서 산출된 예측단위적립방식을 사용하고 있습니다.

(3) 당분기말과 전기말 현재 순확정급여부채(자산)의 구성내역은 다음과 같습니다.

(단위: 천원)		
구 분	당분기말	전기말
확정급여채무의 현재가치	42,232,636	41,546,047
사외적립자산의 공정가치	(45,578,784)	(47,821,619)
순확정급여부채(자산)	(3,346,148)	(6,275,572)

(4) 당분기와 전분기 중 순확정급여부채(자산)의 변동내역은 다음과 같습니다.

① 당분기

(단위: 천원)			
구 분	확정급여채무의 현재가치	사외적립자산의 공정가치	합 계
기초	41,546,046	(47,821,618)	(6,275,572)
퇴직급여:			
당기근무원가	4,588,771	-	4,588,771
이자비용(이자수익)	1,387,557	(1,565,984)	(178,427)
소 계	5,976,328	(1,565,984)	4,410,344
재측정요소:			
사외적립자산 수익	-	(53,153)	(53,153)
재무적 가정의 변동	395,289	-	395,289
경험조정	(813,446)	-	(813,446)
소 계	(418,157)	(53,153)	(471,310)
지급액	(4,871,581)	3,861,971	(1,009,610)
분기말	42,232,636	(45,578,784)	(3,346,148)

② 전분기

(단위: 천원)			
구 분	확정급여채무의 현재가치	사외적립자산의 공정가치	합 계
기초	46,521,115	(51,116,991)	(4,595,876)
퇴직급여:			
당기근무원가	4,781,791	-	4,781,791
이자비용(이자수익)	1,184,809	(1,396,875)	(212,066)
소 계	5,966,600	(1,396,875)	4,569,725
재측정요소:			
사외적립자산 수익	-	659,329	659,329
재무적 가정의 변동	(5,835,333)	-	(5,835,333)
경험조정	(1,150,442)	-	(1,150,442)
소 계	(6,985,775)	659,329	(6,326,446)
관계사전입액	156,851	-	156,851
지급액	(6,637,670)	3,094,526	(3,543,144)
분기말	39,021,121	(48,760,011)	(9,738,890)

당분기말과 전기말 현재 사외적립자산은 퇴직연금 및 국민연금전환금으로 구성되어 있으며, 당분기와 전분기 중 사외적립자산에서 발생한 실제 이자수익은 각 1,619,137천원 및 737,547천원입니다.

(5) 당분기말과 전기말 현재 보험수리적평가를 위하여 사용된 주요 추정은 다음과 같습니다.

(단위: %)		
구 분	당분기말	전기말
기대임금상승률	4.85	4.84
할인율	5.17	5.43

당사는 확정급여채무의 현재가치계산을 위하여 보고기간말 현재 확정급여채무의 예상 지급 시기와 일관성이 있는 우량회사채의 시장수익률을 참조하여 할인율을 결정하였습니다.

21. 파생상품

당사가 종속회사인 (주)놀이의발견이 발행한 상환전환우선주식(이하 "우선주")의 인수자(우리큐 기업재무안정 사모투자합자회사)와 체결한 주주간 합의서의 주요 내용 및 관련 파생상품 자산 및 파생상품부채는 다음과 같습니다.

(단위: 천원)				
구분	내용	기간	당분기말 금액	계정과목
대상주식	(주)놀이의발견 우선주 400,000주			
Call Option(*1)	우선주의 30% 한도내에서 당사가 연복리 7%의 이자를 가산하여 인수할 수 있는 권리	발행일로부터 1년 ~ 3년	-	파생상품자산
투자자의 주식매수 청구권 및 대주주의 상장 후 차액보전 (*1)	<ul style="list-style-type: none"> - 우선주 전부 또는 일부에 대하여 당사가 인수자로부터 연복리 6%를가산하여 인수하여야 하는 의무 - 상장이 이루어진 날로부터 1년의 기간 동안 매각한 주식에 대한 투자자의 수익률이 차액보전금 지급시점 기준 연복리 6.0%에 미달하는 경우 대주주는 그 미달금액을 투자자에게 지급 	<ul style="list-style-type: none"> - 발행일로부터 3년 또는 합의에 따라 2년의 범위 내에서 연장된 기한 내 - 상장이 이루어진 날로부터 1년의 기간("차액보전기간") 	-	파생상품부채

(*1) 당분기 중 주주간 합의서에 따라 인수자(우리큐 기업재무안정 사모투자합자회사)는 당사에 주식매수청구권을 행사하였습니다. 당사는 (주)놀이의발견이 발행한 우선주를 취득하였으며, 당기손익-공정가치 측정금융자산으로 분류하였습니다(주석 7, 32 참조). 우선주를 당사가 취득함에 따라 주주간 합의서와 관련된 파생상품자산 및 파생상품부채는 정산되어 보고기간말 현재 잔액은 없습니다.

22. 자본

(1) 자본금

당분기말과 전기말 현재 자본금 내역은 다음과 같습니다.

(단위: 천원)		
구 분	당분기말	전기말
발행할 주식의 총수	500,000,000주	500,000,000주
1주당 액면금액	500원	500원
발행한 주식의 총수	115,505,985주	115,505,985주
보통주자본금	58,700,796	58,700,796

당사는 전기 이전에 자기주식 이익소각(1,895,607주)을 실시하여 발행 보통주의 액면총액과 보통주자본금이 일치하지 않습니다.

(2) 자본잉여금

당분기말과 전기말 현재 자본잉여금 내역은 다음과 같습니다.

(단위: 천원)		
구 분	당분기말	전기말
주식발행초과금	171,050,622	171,050,622
기타	1,760,189	1,760,189
합 계	172,810,811	172,810,811

(3) 기타포괄손익누계액

당분기말과 전기말 현재 기타포괄손익누계액 내역은 다음과 같습니다.

(단위: 천원)		
구 분	당분기말	전기말
기타포괄손익-공정가치 측정 금융자산 평가손익	(1,016,702)	(1,016,702)

(4) 이익잉여금

당분기말과 전기말 현재 이익잉여금 내역은 다음과 같습니다.

(단위: 천원)		
구 분	당분기말	전기말
법정적립금	16,303,843	15,515,061
미처분이익잉여금	204,904,358	209,582,511
합 계	221,208,201	225,097,572

(5) 기타자본구성요소

당분기말과 전기말 현재 기타자본구성요소의 내역은 다음과 같습니다.

(단위: 천원)		
구 분	당분기말	전기말
자기주식	(17,883,617)	(17,883,617)
자기주식처분손실	(46)	(46)
주식선택권	3,232,300	3,173,328
기타자본	154,943	154,943
감자차손	(43,040,138)	(43,040,138)
합 계	(57,536,558)	(57,595,530)

23. 주식기준보상

(1) 당사가 부여한 주식선택권의 주요 내용은 다음과 같습니다.

구 분	16차	17차	18차	19차	20차	21차	22차	23차
	부여분	부여분	부여분	부여분	부여분	부여분	부여분	부여분
권리부여일	2014.05.16	2015.03.20	2016.02.01	2016.08.02	2017.03.31	2017.08.04	2018.02.08	2019.03.29
부여주식의 총수	652,386주	104,000주	100,000주	28,930주	50,000주	50,000주	20,000주	159,550주
부여방법	신주발행, 자기주식교부 및 차액보상 중 당사가 선택가능							
행사가격	7,830원	8,510원	11,210원	11,480원	8,740원	7,500원	7,290원	3,385원
가득기간	3년	3년	3년	3년	3년	3년	3년	3년
행사가능기간	7년	7년	7년	7년	4년	4년	4년	4년

(2) 권리부여일 이후 주식선택권의 변동내역은 다음과 같습니다.

(단위: 주)									
구 분	16차	17차	18차	19차	20차	21차	22차	23차	합 계
	부여분	부여분	부여분	부여분	부여분	부여분	부여분	부여분	
전기 이전 권리부여	652,386	104,000	100,000	28,930	50,000	50,000	20,000	159,550	1,164,866
전기 이전 취소	(50,000)	-	-	-	-	-	-	-	(50,000)
당분기초	602,386	104,000	100,000	28,930	50,000	50,000	20,000	159,550	1,114,866
당분기 권리부여	-	-	-	-	-	-	-	-	-
당분기 권리소멸	-	-	-	-	-	-	-	-	-
당분기말	602,386	104,000	100,000	28,930	50,000	50,000	20,000	159,550	1,114,866

(3) 당사는 산정된 보상원가를 약정용역제공기간에 안분하여 비용과 기타자본구성요소로 계상하고 있는 바, 그 세부내역은 다음과 같습니다.

(단위: 천원)										
구 분		16차	17차	18차	19차	20차	21차	22차	23차	합 계
		부여분	부여분	부여분	부여분	부여분	부여분	부여분	부여분	
당사가 산정한 총보상원가		1,724,631	351,936	476,200	126,627	174,750	124,250	44,320	150,615	3,173,329
보상 비용	전기까지 인식한 보상비용	1,724,631	351,936	476,200	126,627	174,750	124,250	44,320	150,615	3,173,329
	당분기 인식한 보상비용	-	-	-	-	-	-	-	-	-
	당분기 이후에 인식할 보상비용	-	-	-	-	-	-	-	-	-
	소 계	1,724,631	351,936	476,200	126,627	174,750	124,250	44,320	150,615	3,173,329
주식 선택권	당분기초 잔액	1,724,631	351,936	476,200	126,627	174,750	124,250	44,320	150,615	3,173,329
	당분기 인식한 보상비용	-	-	-	-	-	-	-	-	-
	당분기 소멸된 주식선택권	-	-	-	-	-	-	-	-	-
	당분기말 잔액	1,724,631	351,936	476,200	126,627	174,750	124,250	44,320	150,615	3,173,329

(4) 당사는 주식선택권 가치를 추정하였으며, 당사가 보상원가를 산정하기 위하여 사용한 주요 가정 및 보상원가의 내역은 다음과 같습니다.

(단위: 천원)									
구 분	16차 부여분	17차 부여분	18차 부여분	19차 부여분	20차 부여분	21차 부여분	22차 부여분	23차 부여분	합 계
무위험이자율	3.07%	1.93%	1.65%	1.23%	1.85%	1.95%	2.49%	1.70%	
기대행사기간	5년	5년	5년	5년	5년	5년	5년	5년	
예상주가변동성	36.25%	36.24%	37.34%	39.51%	40.14%	37.37%	32.42%	37.56%	
기대배당수익률	0.00%	0.00%	0.00%	0.00%	0.00%	0.00%	0.00%	0.00%	
기대권리소멸률	0.00%	0.00%	0.00%	0.00%	0.00%	0.00%	0.00%	0.00%	
산정된 총보상원가	1,724,631	351,936	476,200	126,627	174,750	124,250	44,320	150,615	3,173,329
옵션가치(주당가치)	2,863원	3,384원	4,762원	4,377원	3,495원	2,485원	2,216원	944원	

(5) 당분기 중 당사는 이사회 결의에 의해 당사의 임직원에게 양도제한조건부주식(이하, RSU)을 부여했으며, 그 주요 내용은 다음과 같습니다.

구분	내용
부여방법	자사주 지급(기보유 또는 신규취득)
부여주식수	95,541주
행사가격	0원(현행 주식기준보상제도는 행사가격이 없음)
부여일	2023년 3월 9일
행사가능시점	2026년 3월 9일부터 10 영업일까지 영업부여수량 100%에 대하여 본건 RSU 요청권을 행사 가능
가득조건	2026년 3월 9일까지 재직 등
공정가치	315,285,300원

당분기 중 RSU로 인해 인식한 주식기준보상은 58,972천원입니다.

24. 고객과의 계약에서 생기는 수익

(1) 수익으로 인식한 금액

(단위: 천원)				
구 분	당분기		전분기	
	3개월	누적	3개월	누적
고객과의 계약에서 생기는 수익	171,948,753	523,533,564	184,600,895	546,111,614
기타원천으로부터의 수익 : 임대수익	52,745	157,036	52,745	162,723
합 계	172,001,498	523,690,600	184,653,640	546,274,337

(2) 고객과의 계약에서 생기는 수익

(단위: 천원)					
구 분		당분기		전분기	
		3개월	누적	3개월	누적
고객과의 계약에서 생기는 수익	재화 또는 용역의 유형:				
	제품매출	84,713,227	251,734,699	91,803,702	272,411,892
	상품매출	10,378,398	39,676,422	14,793,730	49,289,234
	렌탈매출	76,829	251,056	116,433	407,597
	용역매출	73,035,914	220,166,989	72,515,268	212,130,176
	기타매출	3,744,385	11,704,398	5,371,762	11,872,715
	합 계	171,948,753	523,533,564	184,600,895	546,111,614
	수익 인식시기:				
	한시점에 인식	98,836,010	303,115,519	111,969,194	333,573,841
	기간에 걸쳐 인식	73,112,743	220,418,045	72,631,701	212,537,773
	합 계	171,948,753	523,533,564	184,600,895	546,111,614

(3) 영업의 계절적 특성

당사 영업특성 상 영업활동의 계절적 특성은 없습니다.

25. 판매비와관리비의 세부내역 및 비용의 성격별 분류

(1) 당분기와 전분기 중 판매비와관리비 세부내역은 다음과 같습니다.

(단위: 천원)				
구 분	당분기		전분기	
	3개월	누적	3개월	누적
급여	19,316,339	60,058,946	19,125,660	57,630,697
퇴직급여	1,478,745	4,875,839	1,531,651	5,087,020
복리후생비	3,628,016	10,187,322	3,520,624	9,361,972
접대비	284,793	746,209	276,932	716,714
여비교통비	421,248	1,310,695	344,627	1,050,545
차량유지비	3,097	9,808	6,539	19,681
통신비	600,811	1,791,704	549,619	1,636,761
세금과공과	1,219,620	3,054,496	1,158,496	2,768,189
임차료	2,015,013	5,768,106	1,718,906	4,836,900
감가상각비	2,324,718	7,245,394	1,964,651	5,651,840
무형자산상각비	1,486,862	4,180,045	1,827,968	4,207,218
사용권자산상각비	8,640,160	27,155,543	10,354,260	26,427,935
리스료	1,801,024	4,973,427	1,050,154	4,234,030
수선비	557,545	2,151,939	784,299	2,075,956
소모품비	155,051	493,907	164,725	491,496
도서인쇄비	5,001	27,851	3,788	21,205
광고선전비	4,845,115	22,758,097	5,583,676	25,712,858
판매촉진비	2,529,122	8,084,197	2,875,931	10,330,915
운반비	266,340	988,870	358,143	1,236,158
보험료	74,946	246,618	71,411	210,950
용역비	14,611,531	47,054,906	15,085,250	46,962,154
지급수수료	3,991,227	12,542,866	4,539,129	13,137,279
교육훈련비	2,737,919	8,986,609	2,848,535	8,256,221
연구비	96,678	256,116	90,788	192,412
판매수수료	22,681,786	66,025,167	23,811,105	70,470,983
회의비	195,238	611,479	203,747	476,422
수도광열비	81,740	336,783	117,738	321,607
주식보상비용	28,041	58,972	-	12,551
매출채권손상차손	1,079,707	3,070,077	982,204	3,029,160
기타의판매비와관리비	1,965,940	4,726,890	1,984,421	6,897,527
합계	99,123,373	309,778,878	102,934,977	313,465,356

(2) 당분기와 전분기 중 비용의 성격별 분류는 다음과 같습니다.

① 당분기

(단위: 천원)						
계정과목(*)	매출원가		판매비와관리비		합 계	
	3개월	누적	3개월	누적	3개월	누적
재고자산의 변동	(5,571,560)	(7,745,766)	-	-	(5,571,560)	(7,745,766)
원재료 및 상품매입액	17,785,478	51,651,392	-	-	17,785,478	51,651,392
감가상각비	70,538	248,816	2,324,718	7,245,394	2,395,256	7,494,210
무형자산상각비	5,742,701	16,656,034	1,486,862	4,180,045	7,229,563	20,836,079
사용권자산상각비	-	-	8,640,160	27,155,543	8,640,160	27,155,543
급여	202,922	584,538	19,316,339	60,058,946	19,519,261	60,643,484
복리후생비	(47,272)	55,611	3,628,016	10,187,322	3,580,744	10,242,933
퇴직급여	15,816	49,859	1,478,745	4,875,839	1,494,561	4,925,698
용역비	236,127	1,194,047	14,611,531	47,054,906	14,847,658	48,248,953
지급수수료	143	143	3,991,227	12,542,866	3,991,370	12,543,009
판매수수료	45,479,948	135,873,419	22,681,786	66,025,167	68,161,734	201,898,586
임차료	-	-	2,015,013	5,768,106	2,015,013	5,768,106
세금과공과	8,242	22,691	1,219,620	3,054,496	1,227,862	3,077,187
매출채권손상차손	-	-	1,079,707	3,070,077	1,079,707	3,070,077
기타비용	3,383,525	8,252,803	16,649,649	58,560,171	20,033,175	66,812,974
합 계	67,306,608	206,843,587	99,123,373	309,778,878	166,429,982	516,622,465

(*) 개발비에 배부된 금액을 제외한 금액입니다.

② 전분기

(단위: 천원)						
계정과목(*)	매출원가		판매비와관리비		합 계	
	3개월	누적	3개월	누적	3개월	누적
재고자산의 변동	(8,142,266)	(15,578,412)	-	-	(8,142,266)	(15,578,412)
원재료 및 상품매입액	23,780,187	67,330,333	-	-	23,780,187	67,330,333
감가상각비	89,039	273,470	1,964,651	5,651,840	2,053,690	5,925,310
무형자산상각비	4,354,539	12,739,780	1,827,968	4,207,218	6,182,507	16,946,998
사용권자산상각비	-	-	10,354,260	26,427,935	10,354,260	26,427,935
급여	209,660	593,107	19,125,660	57,630,697	19,335,320	58,223,804
복리후생비	17,846	54,076	3,520,624	9,361,972	3,538,470	9,416,048
퇴직급여	16,902	51,369	1,531,651	5,087,020	1,548,553	5,138,389
용역비	383,149	1,279,106	15,085,250	46,962,154	15,468,399	48,241,260
지급수수료	-	-	4,539,129	13,137,279	4,539,129	13,137,279
판매수수료	47,268,025	138,180,482	23,811,105	70,470,983	71,079,130	208,651,465
임차료	-	-	1,718,906	4,836,900	1,718,906	4,836,900
세금과공과	8,541	23,897	1,158,496	2,768,189	1,167,037	2,792,086
매출채권손상차손	-	-	982,204	3,029,160	982,204	3,029,160
기타비용	1,834,201	7,427,547	17,315,073	63,894,009	19,149,274	71,321,556
합 계	69,819,823	212,374,755	102,934,977	313,465,356	172,754,800	525,840,111

(*) 개발비에 배부된 금액을 제외한 금액입니다.

26. 기타수익 및 기타비용

당분기와 전분기 중 기타수익 및 기타비용의 상세내역은 다음과 같습니다.

(단위: 천원)				
구 분	당분기		전분기	
	3개월	누적	3개월	누적
기타수익:				
유형자산처분이익	47	64,003	227	13,463
외환차익	2,253	4,975	-	3,721
외화환산이익	30,676	97,192	204	204
기타충당부채환입액	-	-	-	1,162,810
리스변경이익	11,830	24,808	(489,179)	279,337
기타유동자산손상차손환입	(249,539)	-	25,865	128,354
잡이익	342,877	2,736,852	(1,197,910)	1,596,303
무형자산손상차손환입	45,462	45,462	-	-
합 계	183,606	2,973,292	(1,660,793)	3,184,192
기타비용:				
유형자산처분손실	19,944	194,954	17,230	104,973
외환차손	1,040	1,040	-	-
외화환산손실	23,425	61,384	174,273	308,253
기타의대손상각비	443,135	724,373	329,938	1,509,551
기타유동자산손상차손	323,429	323,429	-	-
기부금	242,190	602,002	146,369	519,379
리스변경손실	-	15,921	1,492	1,492
기타수수료	300,611	300,611	-	-
잡손실	4,423	12,269	(511,653)	4,817
합 계	1,358,197	2,235,983	157,649	2,448,465

27. 금융수익 및 금융비용

당분기와 전분기 중 금융수익 및 금융비용의 상세내역은 다음과 같습니다.

(단위: 천원)				
구 분	당분기		전분기	
	3개월	누적	3개월	누적
금융수익:				
이자수익	289,527	839,291	221,627	638,261
당기손익-공정가치측정 금융자산평가이익	-	28,718	-	-
파생상품거래이익	108,683	108,683	-	-
파생상품평가이익	(181,753)	-	-	-
합 계	216,457	976,692	221,627	638,261
금융비용:				
이자비용	1,036,232	2,917,525	798,867	1,915,329
당기손익-공정가치측정 금융자산평가손실	14,681	14,681	-	-
파생상품평가손실	1,920,002	1,923,753	(50,733)	1,790,573
합 계	2,970,915	4,855,959	748,134	3,705,902

28. 법인세비용

법인세비용은 당기법인세비용에서 과거기간 당기법인세에 대하여 당기에 인식한 조정사항, 일시적차이의 발생과 소멸로 인한 이연법인세비용(수익) 및 당기손익 이외로인식되는 항목과 관련된 법인세비용(수익)을 조정하여 산출하였습니다.

29. 주당이익

당분기와 전분기 주당이익의 산정내역은 다음과 같습니다.

(1) 기본주당이익

(단위: 원)				
내역	당분기		전분기	
	3개월	누적	3개월	누적
분기순이익	1,628,108,951	3,658,687,593	7,374,992,571	13,630,314,528
가중평균유통보통주식수(*1)	112,683,089주	112,683,089주	112,683,089주	112,683,089주
기본주당이익	14	32	65	121

(*1) 가중평균유통보통주식수

(단위: 주)				
구분	당분기		전분기	
	3개월	누적	3개월	누적
기초 발행보통주식수	115,505,985	115,505,985	115,505,985	115,505,985
자기주식 효과	(2,822,896)	(2,822,896)	(2,822,896)	(2,822,896)
가중평균유통보통주식수	112,683,089	112,683,089	112,683,089	112,683,089

(2) 희석주당이익

당분기와 전분기의 희석성 잠재적보통주식의 희석화 효과는 없습니다.

30. 현금흐름표

(1) 당분기와 전분기 중 영업활동현금흐름의 조정내역 및 영업활동으로 인한 자산부채의 변동은 다음과 같습니다.

1) 조정

(단위: 천원)		
구 분	당분기	전분기
법인세비용	267,489	4,471,997
이자비용	2,917,525	1,915,329
파생상품평가손실	1,923,753	1,790,573
외화환산손실	61,384	308,253
유형자산감가상각비	7,495,279	5,957,360
투자부동산감가상각비	38,006	30,787
사용권자산감가상각비	27,155,543	26,427,935
무형자산상각비	20,836,079	16,946,998
퇴직급여	4,410,343	4,569,725
주식보상비용	58,972	12,551
대손상각비	3,070,077	3,029,160
기타의대손상각비	724,373	1,509,551
수선비	10,796	-
기타자산손상차손	323,429	-
재고자산평가손실(환입)	(463,463)	29,897
재고자산폐기손실	1,005,636	842,507
유형자산처분손실	194,954	104,973
리스변경손실	15,921	1,492
잡이익	(1,635,936)	-
당기손익-공정가치측정 금융자산 평가손실	14,681	-
당기손익-공정가치측정 금융자산 평가이익	(28,718)	-
이자수익	(839,291)	(638,261)
외화환산이익	(97,192)	(204)
리스변경이익	(24,808)	(279,337)
기타충당부채환입액	-	(1,162,810)
기타유동자산손상차손환입	-	(128,354)
무형자산손상차손환입	(45,462)	-
유형자산처분이익	(64,003)	(13,463)
파생상품거래이익	(108,683)	-
합 계	67,216,684	65,726,659

2) 영업활동으로 인한 자산부채의 변동

(단위: 천원)		
구 분	당분기	전분기
매출채권의 증감	14,079,818	1,602,810
미수금의 증감	(1,259,699)	(2,413,032)
재고자산의 증감	(8,287,939)	(13,824,636)
선급비용의 증감	14,354,219	(3,532,846)
선급금의 증감	403,035	(4,064,829)
장기매출채권의 증감	(14,158,711)	21,802
기타유동자산의 증감	36,453	5,840
매입채무의 증감	1,836,601	8,990,661
미지급금의 증감	(3,313,596)	(4,139,581)
미지급비용의 증감	(1,961,707)	(3,522,507)
장기예수보증금의 증감	(29,900)	240,000
선급부가세의 증감	(333,298)	(294,131)
예수보증금의 증감	-	(2,000)
선수금의 증감	(8,619,169)	15,342,707
선수수익의 증감	(356,125)	(1,085,546)
책임이행적립금의 증감	764,984	(19,926)
예수금의 증감	(24,084)	(28,282)
부가세예수금의 증감	(632,455)	(277,018)
환불부채의 증감	(184,910)	(189,633)
장기미지급금의 증감	(802,193)	187,878
복구충당부채의 증감	(214,938)	-
퇴직금의 지급	(1,009,611)	(3,543,144)
확정급여부채의 관계사 전입	-	156,851
기타충당부채의 증감	-	(200,000)
합 계	(9,713,225)	(10,588,562)

(2) 당분기와 전분기 중 현금의 유입과 유출이 없는 중요한 거래는 다음과 같습니다.

(단위: 천원)		
구 분	당분기	전분기
개발중인무형자산의 본계정 대체	13,362,292	12,043,498
재고자산에서 유형자산 대체	1,051,422	1,538,324
공동기업투자의 관계기업투자 대체	-	2,500,005
선급비용에서 무형자산 대체	-	6,972,145
무형자산 취득 관련 미지급금 증감	(1,504,262)	(713,533)
유형자산 취득 관련 미지급금 증감	(452,542)	163,525
건설중인자산의 본계정 대체	5,288,076	7,420,593
유형자산에서 투자부동산 대체	-	4,463,448
리스계약 체결 및 해지에 따른 사용권자산의 증감	29,141,956	37,808,359

(3) 당분기 및 전분기 중 재무활동에서 생기는 부채의 변동은 다음과 같습니다.

① 당분기

(단위: 천원)					
구 분	기초	현금유입	현금유출	기타	분기말
단기차입금	38,500,000	30,000,000	(8,500,000)	-	60,000,000
리스부채	42,218,064	-	(26,147,475)	30,692,295	46,762,884
합 계	80,718,064	30,000,000	(34,647,475)	30,692,295	106,762,884

② 전분기

(단위: 천원)				
구 분	기초	현금유출	기타	분기말
단기차입금	50,000,000	(11,500,000)	-	38,500,000
리스부채	32,229,642	(24,097,452)	33,150,298	41,282,488
합 계	82,229,642	(35,597,452)	33,150,298	79,782,488

31. 우발부채 및 약정사항

(1) 당분기말 현재 금융기관과의 주요 차입약정한도액과 실행금액은 다음과 같습니다.

(단위: 천원)			
금융기관	구 분	약정한도액	실행금액
KDB산업은행	일반대출 약정	35,000,000	35,000,000
농협은행	일반대출 약정	5,000,000	5,000,000
국민은행	일반대출 약정	20,000,000	20,000,000
KDB산업은행	한도대출 약정	5,000,000	-
국민은행	한도대출 약정	5,000,000	-
합 계		70,000,000	60,000,000

(2) 당분기말 현재 당사의 채무 등을 위하여 담보로 제공되어 있는 자산의 내역은 다음과 같습니다.

(단위: 천원)					
담보제공 자산	장부금액	차입구분	차입금액	담보설정금액	담보권자
토지 및 건물(유형자산)	19,946,793	일반대출	25,000,000	46,000,000	KDB산업은행

(3) 당분기말 현재 당사의 계류중인 소송사건 중 중요한 내역은 다음과 같습니다.

(단위: 천원)					
계류법원	고소인	피고소인	사건내용	소송가액	진행상황
당사가 고소인인 사건:					
인천지방법원	당사	김은경	형사고소	302,014	1심 진행중

(단위: 천원)					
계류법원	원 고	피 고	사건내용	소송가액	진행상황
당사가 피고인 사건:					
의정부지방법원(고양지원)	황영순	당사	채무부존재확인	3,363	1심 진행중

당사의 경영진은 보고기간종료일 현재 법률자문에 근거하여 소송의 결과가 당사의 재무상태에 미칠 영향은 합리적으로 예측하기 어렵다고 판단하고 있습니다.

(4) 당분기말 현재 당사는 서울보증보험주식회사로부터 이행보증 등 2,179,220천원(전기말: 1,183,857천원)의 보증을 제공받고 있습니다.

(5) 당분기말 현재 당사의 보험가입현황은 다음과 같습니다.

(단위: 천원)			
보험종류	부보대상	부보금액	보험회사
가스사고배상책임보험/승강기사고배상보험	건물 외	485,000	DB손해보험
재산종합보험/생산물배상책임보험	재고자산 외	86,367,524	DB손해보험
재난배상보험	건물	1,150,000	DB손해보험
건물배상책임보험	건물	3,504,000	DB손해보험
개인정보보호배상책임보험	개인정보 외	1,200,000	현대해상화재보험
합 계		92,706,524	

한편, 상기 부보사항 이외에 당사는 종업원에 대한 단체상해보험 및 북클럽스터디센터에 대한 학원배상책임보험에 가입하고 있습니다.

(6) 당사는 2021년 3월 31일 글로벌 온라인 교육플랫폼 Udemy와 사업권 계약을 체결하였습니다. 당사는 Udemy의 한국 파트너사이며, 한국내 Udemy가 제공하는 교육컨텐츠에 대한 사업권을 보유하고 있습니다.

(7) 당사는 2023년 7월 31일 대만 폭스링크 그룹의 자회사 Studio A Inc.와 ARpedia 제품 공급 계약을 체결하였으며, Studio A가 보유한 대만, 홍콩, 마카오, 중국의 온오프라인 매장 및 학습시설, B2B 채널 등을 통해 판매 예정입니다.

32. 특수관계자와의 거래

(1) 당분기말 및 전기말 현재 당사의 특수관계자 내역은 다음과 같습니다.

구 분	당분기말	전기말
지배기업	(주)웅진	(주)웅진
종속기업	(주)웅진컴퍼스 (주)놀이의발견 (주)웅진북센	(주)웅진컴퍼스 (주)놀이의발견 (주)웅진북센
관계기업	(주)배컴(*1) (주)구루미(*3)	(주)배컴(*1) (주)구루미(*3)
기 타	(주)렉스필드컨트리클럽 웅진에너지㈜(*5) (주)웅진플레이도시 (주)웅진투투럽 WOONGJIN, INC. (주)웅진에버스카이 (주)웅진생활건강(*6) 엠더블유제일차(주)(*2) Woongjin EVERSKEY ELPTM, INC. (주)웅진휴캄 (주)웅진헬스원(*4)	(주)렉스필드컨트리클럽 웅진에너지㈜(*5) (주)웅진플레이도시 (주)웅진투투럽 WOONGJIN, INC. (주)웅진에버스카이 (주)웅진생활건강(*6) 엠더블유제일차(주)(*2) Woongjin EVERSKEY ELPTM, INC. (주)웅진휴캄 (주)웅진헬스원(*4)

(*1) 전기 중 (주)배컴의 유상증자 결과, 유의적인 영향력을 보유한다고 판단하여 공동기업에서 관계기업으로 재분류하였습니다.

(*2) 전기 이전 지배기업 (주)웅진의 종속기업으로 편입됨에 따라 기타특수관계자로 분류하였습니다.

(*3) 전기 중 (주)구루미의 상환전환우선주는 당기손익-공정가치 측정금융자산으로 계정을 분류하였으나, 당사가 피투자회사에 대하여 이사 선임권을 보유하고 있어 유의적인 영향력을 행사할 수 있으므로 특수관계자에 포함하여 관계기업으로 구분하였습니다(주석 7 참조).

(*4) (주)웅진생활건강이 전기 신규설립한 종속기업(100%)으로, 당사는 기타특수관계자로 분류하였습니다.

(*5) 2022년 7월 26일 회생절차폐지 및 파산선고되었습니다.

(*6) 주요 경영진이 지배하고 있는 회사로, 당사는 기타 특수관계자로 분류하였습니다.

(2) 당분기와 전분기 중 특수관계자와의 거래내역은 다음과 같습니다.

① 당분기

(단위: 천원)							
특수관계 구분	특수관계자명	매출	기타수익	매입	기타비용(*1)	유,무형자산 취득	사용권자산 취득
지배기업	(주)웅진	163,812	102,250	18,655,984	30,751,098	8,833,807	-
종속기업	(주)웅진컴퍼스	-	-	313,100	87,326	90,144	-
	(주)놀이의발견	7,471	-	-	69,267	-	-
	(주)웅진북센	2,130,704	-	687,306	11,618,894	-	6,796,930
관계기업	(주)구루미	-	-	-	148,566	-	-
기타	(주)렉스필드컨트리클럽	-	-	-	65,502	-	-
	(주)웅진플레이도시	-	-	-	904,361	-	1,291,917
	(주)웅진투투럽	-	-	104,738	31,727	-	-
	(주)웅진헬스원	5,818	-	669,705	528,594	-	-
	(주)웅진휴캄	-	-	250,218	246,960	-	-
합 계		2,307,805	102,250	20,681,051	44,452,295	8,923,951	8,088,847

(*1) 기타비용에는 용역비 등 판매관리비 항목이 포함되어 있습니다. 이 중 특수관계자와의 거래에서 발생한 리스료는 4,509,754천원 (주)웅진 2,568,281천원, (주)웅진북센 1,143,535천원, (주)웅진플레이도시 797,938천원)이며, 사용권자산상각비는 1,823,248천원(주)웅진플레이도시 848,245천원, (주)웅진북센 975,003천원)입니다.

② 전분기

(단위: 천원)						
특수관계 구분	특수관계자명	매출	매입	기타비용(*1)	유형자산 취득	사용권자산 취득
지배기업	(주)웅진	93,950	21,289,124	34,362,253	8,341,753	-
종속기업	(주)웅진컴퍼스	-	51,555	446,182	-	-
	(주)놀이의발견	12,478	-	415	-	-
	(주)웅진북센	2,495,516	402,726	11,406,405	-	482,522
관계 및 공동기업	(주)배컴	3,887	-	-	-	-
	(주)구루미	-	-	42,041	-	-
기 타	(주)렉스필드컨트리클럽	-	-	80,763	-	-
	(주)웅진플레이도시	-	-	838,349	-	1,025,917
	(주)웅진투투럽	-	170,350	199,155	-	-
	(주)웅진생활건강	-	304,588	410,207	-	-
	(주)웅진휴캄	-	32,691	302,347	-	-
	(주)웅진헬스원	-	-	118,500	-	-
합 계		2,605,831	22,251,034	48,206,617	8,341,753	1,508,439

(*1) 기타비용에는 용역비 등 판매관리비 항목이 포함되어 있습니다. 이 중 특수관계자와의 거래에서 발생한 리스료는 3,436,613천원(주)웅진 2,289,801천원, (주)웅진플레이도시 778,938천원, (주)웅진북센 367,875천원),웅진으로부터 취득한 무형자산은 1,888,528천원입니다.

(3) 당분기말과 전기말 현재 특수관계자에 대한 채권·채무내역은 다음과 같습니다.

① 당분기말

(단위: 천원)						
특수관계 구분	특수관계자명	매출채권	기타채권 등(*1)	매입채무	기타채무	리스부채
지배기업	(주)웅진	-	2,033,989	3,240,365	1,572,983	-
종속기업	(주)놀이의발견	-	-	-	133,561	-
	(주)웅진북센(*2)	1,289,706	2,517,554	-	1,428,341	5,923,420
기 타	(주)엑스필드컨트리클럽	-	2,000,000	-	12,842	-
	(주)웅진플레이도시(*3)	-	2,581,062	-	4,469	-
	(주)웅진휴캄	-	-	-	8,910	-
	(주)웅진투투럽	4,900	-	-	13,050	-
합 계		1,294,606	9,132,605	3,240,365	3,174,156	5,923,420

(*1) 기타채권에는 보증금, 선급금, 시설이용권 등이 포함되어 있습니다.

(*2) 리스계약에 따라 인식한 사용권자산 장부가액은 5,821,927천원이며, 리스부채는 5,923,420천원, 리스부채의 상환금액은 1,109,012천원, 이자비용은 당기 235,503천원입니다.

(*3) 리스계약에 따라 인식한 사용권자산의 장부가액은 778,429천원이며, 리스금액을 선급함에 따라, 리스부채의 상환금액 및 이자비용은 당분기 발생하지 않았습니다.

② 전기말

(단위: 천원)					
특수관계 구분	특수관계자명	매출채권	기타채권 등(*1)	매입채무	기타채무
지배기업	(주)웅진	2,310	2,503,085	3,807,985	2,396,205
종속기업	(주)웅진컴퍼스	-	-	-	3,528
	(주)놀이의발견	1,082	-	-	196,785
	(주)웅진북센(*2)	1,298,588	2,216,472	-	1,429,955
기 타	(주)엑스필드컨트리클럽	-	2,000,000	-	923
	(주)웅진플레이도시(*3)	-	2,542,664	-	2,170
	(주)웅진휴캄	-	-	-	49,096
합 계		1,301,980	9,262,221	3,807,985	4,078,662

(*1) 기타채권에는 보증금, 선급금, 시설이용권 등이 포함되어 있습니다.

(*2) 리스계약에 따라 인식한 리스부채의 상환금액은 490,500천원, 이자비용은 전기 7,978천원입니다.

(*3) 리스계약에 따라 인식한 사용권자산의 장부가액은 334,758천원이며, 리스금액을 선급함에 따라, 전기 중 리스부채의 상환금액 및 이자비용은 당기 발생하지 않았습니다.

(4) 당분기와 전분기 중 특수관계자와의 자금거래 내역은 다음과 같습니다.

(단위: 천원)				
특수관계 구분	특수관계자명	거 래 내 용	당분기	전분기
(현금유출)				
지배기업	(주)웅진	배당지급	4,752,364	8,825,819
관계 및 공동기업	(주)배컴	지분취득	-	1,660,000
	(주)구루미	지분취득	-	2,000,030
합 계			4,752,364	12,485,849

(5) 당분기말 현재 당사가 특수관계자로부터 제공받고 있는 담보자산의 내역은 다음과 같습니다.

(단위: 천원)					
특수관계 구분	제공자	담보제공자산	제공받은 회사	담보설정액	관련자산
기 타	(주)웅진플레이도시	토지, 건물 및 완성상가 등 신탁자산의 3순위 우선수익권	당사	2,750,000	임차보증금

(6) 당분기말 현재 당사는 특수관계자인 (주)구루미와 (주)놀이의발견이 발행한 상환전환우선주를 당기손익-공정가치 측정금융자산으로 계정을 분류하였으며, 관련 약정사항은 다음과 같습니다(주석 7 참조).

① (주)구루미

구분	내용
발행회사	(주)구루미
발행회사와 당사의 관계	관계기업
종류	상환전환우선주
취득금액	2,000,030천원(21,996주, 주당 발행가액: 90,927원)
취득일	2022년 5월 11일
만기일	2032년 5월 10일(10년)
의결권에 관한 사항	1주당 1개 의결권으로 보통주와 동일
존속기간	대상주식 발행일 후 10년이 경과한 때
배당에 관한 사항	대상주식은 참가적, 누적적 우선주로 당사는 대상주식을 보유하는 동안 배당가능이익이 있는 경우 액면가액 기준 최저연 1%에 해당하는 금액을 누적적으로 우선 배당받게 되고, 보통주의 배당률이 우선주의 배당률을 초과할 경우에는 보통주와 동일한 배당률로 참가하여 배당함.
상환권	납입일로부터 3년이 경과한 날부터 청구 가능(상환보장수익률 연복리 3.0%)
전환권	최초 발행일 익일부터 존속기간 만료일 전일까지 보통주로 1:1 비율 전환 가능

② (주)놀이의발견

구분	내용
발행회사	(주)놀이의발견
발행회사와 당사의 관계	종속기업
종류	상환전환우선주
취득금액	14,097,786천원 (400,000주, 주당 평가금액: 35,244원)
발행일	2020년 9월 18일
취득일	2023년 9월 18일
만기일	2027년 9월 17일(7년)
의결권에 관한 사항	1주당 1개 의결권으로 보통주와 동일
존속기간	대상주식 발행일 후 7년이 경과한 때
배당에 관한 사항	참가적, 누적적 우선주로 1주당 발행가액(50,000원)을 기준으로 최소 연 3%에 해당하는 금액을 누적적으로 보통주에 우선하여 배당받게 되고, 보통주의 배당률이 우선주의 배당률을 초과할 경우에는 그 초과분에 대하여 보통주와 동일 한 배당률로 참가하여 배당함.
상환권	발행 후 5년이 경과한 날부터 2년의 범위 내에서 청구 가능(상환보장수익률 연복리 6.0%)
전환권	발행 후 익일부터 7년의 범위내에서 상환을 청구하기 전까지 언제든지, 우선주 1주당 보통주 1주로 전환 가능 인수자에게 불리하지 않도록 전환비율 조정 가능

(7) 당분기말과 전기말 현재 임직원에 대한 대여금의 내용은 다음과 같습니다.

(단위: 천원)			
구 분	거 래 내 용	당분기말	전기말
장단기대여금	주택자금대출 등	1,853,395	1,863,721

(8) 당분기와 전분기 중 주요 경영진에 대한 보상내역은 다음과 같습니다.

(단위: 천원)		
분 류(*)	당분기	전분기
단기급여	3,025,330	3,044,096
퇴직급여	244,603	250,211
주식보상비용	58,972	12,551
합 계	3,328,905	3,306,858

(*) 등기 임원 및 미등기 임원에 대한 보상내역입니다.

33. 위험관리

(1) 금융위험관리

당사의 위험관리활동은 주로 재무적 성과에 영향을 미치는 신용위험, 유동성위험, 시장위험 등의 잠재적 위험을 식별하여 발생가능한 위험을 허용가능한 수준으로 감소, 제거 및 회피함으로써, 안정적이고 지속적인 경영성과를 창출할 수 있도록 지원하고, 동시에 재무구조 개선 및 자금운영의 효율성 제고를 통해 금융비용을 절감함으로써 회사경쟁력 제고에 기여하는데 그 목적이 있습니다.

위험관리 체계를 구축하고 시행하기 위하여, 당사는 전사적인 수준의 위험관리정책을 수립하고 있으며, 내부 관리자의 통제 및 검토를 엄격히 수행하여 위험관리정책과절차를 준수하고 있습니다.

1) 신용위험

당사는 금융상품의 거래상대방이 의무를 이행하지 않아 당사에 재무손실을 입힐 신용위험에 노출되어 있습니다. 당사의 경영진은 신용위험을 관리하기 위하여 신용도가 일정 수준 이상인 거래처와 거래하고 있으며, 금융자산의 신용보강을 위한 정책과절차를 마련하여 운영하고 있습니다. 당사는 신규 거래처와 계약시 공개된 재무정보와 신용평가기관에 의하여 제공된 정보 등을 이용하여 거래처의 신용도를 평가하고 이를 근거로 신용거래한도를 결정하고 있으며, 담보 또는 지급보증을 제공받고 있습니다. 또한, 당사는 주기적으로 거래처의 신용도를 재평가하여 신용거래한도를 재검토하고 담보수준을 재조정하고 있으며, 회수가 지연되는 금융자산에 대하여는 분기 단위로 회수지연 현황 및 회수대책이 보고되고 있으며 지연사유에 따라 적절한 조치를 취하고 있습니다.

금융자산의 장부금액은 신용위험에 대한 최대노출정도를 표시하고 있습니다. 당분기말과 전기말 현재 당사의 신용위험에 대한 최대 노출정도는 다음과 같습니다.

(단위: 천원)		
구 분	당분기말	전기말
현금및현금성자산(*1)	31,602,587	22,852,925
매출채권및기타채권(유동)	127,157,743	143,982,139
매출채권및기타채권(비유동)	29,709,110	15,402,875
기타금융자산(유동)(*2)	-	18,984,203
합 계	188,469,440	201,222,142

(*1) 금융회사에 예치하지 않고 당사가 보유하고 있는 현금에 신용위험에 대하여 노출되어 있지 않으므로 제외하였습니다.

(*2) 공정가치로 측정되는 금융자산은 제외하였습니다.

한편, 당사의 경영진은 신용등급이 우수한 금융기관과 거래하고 있으므로 금융기관으로부터의 신용위험이 당사에 미치는 영향은 제한적이라고 판단하고 있습니다.

당분기말과 전기말 현재 금융자산의 해외 비중은 중요하지 않으므로 지역별 신용위험에 대한 최대 노출정도에 대한 정보는 공시하지 아니하였습니다.

2) 유동성위험

당사는 현금 등 금융자산을 인도하여 결제하는 금융부채와 관련된 의무를 충족하는 데 어려움을 겪게 될 유동성위험에 노출되어 있습니다. 당사는 유동성위험을 관리하기 위하여 단기 및 중장기 자금관리계획을 수립하고 현금유출예산과 실제 현금유출액을 지속적으로 분석·검토하여 금융부채와 금융자산의 만기구조를 대응시키고 있습니다. 당사의 경영진은 영업활동현금흐름과 금융자산의 현금유입으로 금융부채를상환가능하다고 판단하고 있습니다.

당분기말 현재 금융부채의 계약에 따른 만기는 다음과 같습니다.

(단위: 천원)				
구 분	장부금액	계약상 현금흐름	잔존계약만기	
			1년 미만	1 ~ 5년
매입채무및기타채무	44,573,805	44,573,805	41,758,233	2,815,572
단기차입금	60,000,000	62,280,185	62,280,185	-
리스부채	46,762,884	50,239,981	24,116,703	26,123,278
합 계	151,336,689	157,093,971	128,155,121	28,938,850

상기 금융부채의 잔존계약만기별 현금흐름은 할인되지 아니한 명목금액으로서 지급을 요구 받을 수 있는 기간 중 가장 이른 일자를 기준으로 작성되었으며, 이자의 현금흐름을 포함하고 있습니다. 또한, 공정가치로 측정되는 금융부채는 제외하였습니다.

3) 시장위험

시장위험은 시장가격의 변동으로 인하여 금융상품의 공정가치가 변동될 위험입니다. 시장위험은 이자율위험, 환위험 및 기타 가격위험 등으로 구성됩니다.

① 이자율위험

당사는 금융상품과 관련하여 이자율변동위험에 노출되어 있습니다. 당사는 내부적으로 이자율 1% 변동을 기준으로 이자율위험을 측정하고 있으며, 상기의 변동비율은 합리적으로 발생 가능한 이자율 변동위험에 대한 경영진의 평가를 반영하고 있습니다.

당분기말과 전기말 현재 당사가 현재 보유하고 있는 변동이자부 차입금은 없으며, 고정이자율이 적용되는 차입금의 경우 이자율변동에 따른 당기손익이나 자본에 미치는 영향은 없어 이자율변동위험에 노출되어 있지 않습니다.

② 환위험

당사는 제품 수출 및 원재료 수입 거래와 관련하여 USD 등의 환율변동위험에 노출되어 있습니다. 당사는 내부적으로 원화 환율 변동에 대한 환위험을 정기적으로 측정하고 있습니다.

당분기말과 전기말 현재 기능통화 이외의 외화로 표시된 화폐성자산 및 부채의 기능통화로 환산된 장부금액은 다음과 같습니다.

(단위: 천원)		
구 분	당분기말	전기말
	USD	USD
부채:		
매입채무및기타채무	776,954	1,454,155

③ 기타 가격위험

당사의 기타 가격과 관련한 위험은 제한적입니다.

(2) 자본위험관리

당사의 자본관리는 계속기업으로서의 존속능력을 유지하는 한편, 자본조달비용을 최소화하여 주주이익을 극대화하는 것을 그 목적으로 하고 있습니다. 당사의 경영진은 자본구조를 주기적으로 검토하고 있습니다.

당분기말과 전기말 현재 부채비율, 순차입금비율은 다음과 같습니다.

(단위: 천원)		
구 분	당분기말	전기말
부채(A)	277,588,987	277,354,565
자본(B)	394,166,549	397,996,948
예금(C)(*1)	31,604,587	22,855,925
차입금(D)	60,000,000	38,500,000
부채비율(A/B)	70.42%	69.69%
순차입금비율((D-C)/B)	7.20%	3.93%

(*1) 현금및현금성자산과 사용제한이 없는 장단기예금의 합계금액입니다.

34. 보고기간후사건

관계기업 (주)배컴은 보통주(주식수: 500,000주, 주당 10,000원)를 발행하였고, 당사는 10월 5일에 437,500주(4,375,000천원)를 취득하였습니다.

6. 배당에 관한 사항

가. 배당에 관한 정책

당사는 정관에 의거 이사회 결의 및 주주총회 결의를 통하여 배당을 실시하고 있으며 배당가능이익 범위 내에서 회사의 지속적 성장을 위하여 경영환경을 고려하여 주주가치 제고를 위한 배당정책을 시행하고 있습니다.

당사의 배당은 배당가능이익의 범위 내에서 주주친화정책을 유지하고 있으며 해당 정책은 계획 사항으로 경영환경 및 제반여건, 이사회 및 주주총회 결의 결과 등에 따라 변동될 수 있습니다.

대/내외 사업환경 및 경영현황에 따라 배당을 진행하여 주주가치를 극대화할 것이며 배당정책 확정 시 별도 공시하겠습니다.

이익배당 분기배당에 대하여 정관 제44조 및 제45조에 다음과 같이 규정하고 있습니다.

나. 배당에 관한 사항

※ 정관 제44조(이익배당에 관한 사항)

- ① 이익의 배당은 금전과 주식 및 기타의 재산으로 할 수 있다.
- ② 이익의 배당을 주식으로 하는 경우 회사가 수종의 주식을 발행한 때에는 주주총회의 결의로 그와 다른 종류의 주식으로도 할 수 있다.
- ③ 제1항의 배당은 제12조 제1항에서 정한날 현재의 주주명부에 기재된 주주 또는 등록된 질권자에게 지급한다.
- ④ (삭제)
- ⑤ (삭제)

※ 정관 제12조(주주명부의 폐쇄 및 기준일)

- ① 이 회사는 매년 이사회에서 정한 날 최종의 주주명부에 기재되어 있는 주주를 정기주주총회에서 권리를 행사할 주주로 정한다.

※ 정관 제44조의2(분기배당에 관한 사항)

- ① 이 회사는 사업년도 개시일부터 3월, 6월 및 9월 말일 현재의 주주에게 관련법규에 의한 분기배당을 할 수 있다. 분기배당은 금전으로 한다.
- ② 제1항의 분기배당은 이사회의 결의로 하되, 그 결의는 제1항의 각 기준일 이후 45일 내에 하여야 한다.
- ③ 분기배당은 직전결산기의 대차대조표상의 순자산액에서 다음 각호의 금액을 공제한 액을 한도로 한다.

1. 직전결산기의 자본의 액

2. 직전결산기까지 적립된 자본준비금과 이익준비금의 합계액
3. 상법시행법령에서 정하는 미실현이익
4. 직전결산기의 정기주주총회에서 이익배당하기로 정한 금액
5. 직전결산기까지 정관의 규정 또는 주주총회의 결의에 의하여 특정목적을 위해 적립한 임의준비금
6. 분기배당에 따라 당해 결산기에 적립하여야 할 이익준비금
7. 당해 영업년도 중에 분기배당이 있었던 경우 그 금액의 합계액
- ④ 분기배당을 할 때에는 제7조의2의 우선주식에 대하여도 보통주식과 동일한 배당률을 적용한다.

※ 정관 제45조(배당금지금 청구권의 소멸시효)

- ① 배당금의 지급청구권은 5년간 이를 행사하지 아니하면 소멸시효가 완성한다.
- ② 제1항의 시효의 완성으로 인한 배당금은 이 회사에 귀속한다.

다. 주요배당지표

구 분	주식의 종류	당기	전기	전전기
		제17기 3분기말	제16기	제15기
주당액면가액(원)		500	500	500
(연결)당기순이익(백만원)		-1,677	3,109	44,177
(별도)당기순이익(백만원)		3,659	6,908	43,702
(연결)주당순이익(원)		-5	29	381
현금배당금총액(백만원)		-	12,395	14,705
주식배당금총액(백만원)		-	-	-
(연결)현금배당성향(%)		-	363.2	33.9
현금배당수익률(%)	보통주	-	4.48	1.9
	우선주	-	-	-
주식배당수익률(%)	보통주	-	-	-
	우선주	-	-	-
주당 현금배당금(원)	보통주	-	110	130
	우선주	-	-	-
주당 주식배당(주)	보통주	-	-	-
	우선주	-	-	-

라. 과거 배당 이력

(단위: 회, %)

연속 배당횟수		평균 배당수익률	
분기(중간)배당	결산배당	최근 3년간	최근 5년간
-	4	2.09	3.56

- ※ 2020년 2분기, 2021년 2분기, 2022년 2분기 현금배당 시행함
- ※ 2019년 및 2020년, 2021년, 2022년 결산 배당(현금배당) 시행함
- ※ 평균 배당수익률은 분기 및 결산배당 수익률 평균 기준임

7. 증권의 발행을 통한 자금조달에 관한 사항

7-1. 증권의 발행을 통한 자금조달 실적

[지분증권의 발행 등과 관련된 사항]

가. 증자(감자)현황

(기준일 : 2023년 09월 30일)

(단위 : 원, 주)

주식발행 (감소)일자	발행(감소) 형태	발행(감소)한 주식의 내용				
		종류	수량	주당 액면가액	주당발행 (감소)가액	비고
-	-	-	-	-	-	-

※ 해당사항 없음

나. 미상환 전환사채 등 발행현황

- 해당사항 없음

다. 미상환 신주인수권부사채 등 발행현황

- 해당사항 없음

라. 미상환 전환형 조건부자본증권 등 발행현황

- 해당사항 없음

[채무증권의 발행 등과 관련된 사항]

채무증권 발행실적

(기준일 : 2023년 09월 30일)

(단위 : 백만원, %)

발행회사	증권종류	발행방법	발행일자	권면(전자등 록)총액	이자율	평가등급 (평가기관)	만기일	상환 여부	주관회사
-	-	-	-	-	-	-	-	-	-
합 계	-	-	-	-	-	-	-	-	-

※ 해당사항 없음

기업어음증권 미상환 잔액

(기준일 : 2023년 09월 30일)

(단위 : 백만원)

잔여만기		10일 이하	10일초과 30일이하	30일초과 90일이하	90일초과 180일이하	180일초과 1년이하	1년초과 2년이하	2년초과 3년이하	3년 초과	합 계
미상환 잔액	공모	-	-	-	-	-	-	-	-	-
	사모	-	-	-	-	-	-	-	-	-
	합계	-	-	-	-	-	-	-	-	-

※ 해당사항 없음

단기사채 미상환 잔액

(기준일 : 2023년 09월 30일)

(단위 : 백만원)

잔여만기		10일 이하	10일초과 30일이하	30일초과 90일이하	90일초과 180일이하	180일초과 1년이하	합 계	발행 한도	잔여 한도
미상환 잔액	공모	-	-	-	-	-	-	-	-
	사모	-	-	-	-	-	-	-	-
	합계	-	-	-	-	-	-	-	-

※ 해당사항 없음

회사채 미상환 잔액

(기준일 : 2023년 09월 30일)

(단위 : 백만원)

잔여만기		1년 이하	1년초과 2년이하	2년초과 3년이하	3년초과 4년이하	4년초과 5년이하	5년초과 10년이하	10년초과	합 계
미상환 잔액	공모	-	-	-	-	-	-	-	-
	사모	-	-	-	-	-	-	-	-
	합계	-	-	-	-	-	-	-	-

※ 해당사항 없음

신종자본증권 미상환 잔액

(기준일 : 2023년 09월 30일)

(단위 : 백만원)

잔여만기		1년 이하	1년초과 5년이하	5년초과 10년이하	10년초과 15년이하	15년초과 20년이하	20년초과 30년이하	30년초과	합 계
미상환 잔액	공모	-	-	-	-	-	-	-	-
	사모	-	-	-	-	-	-	-	-
	합계	-	-	-	-	-	-	-	-

※ 해당사항 없음

조건부자본증권 미상환 잔액

(기준일 : 2023년 09월 30일)

(단위 : 백만원)

잔여만기		1년 이하	1년초과 2년이하	2년초과 3년이하	3년초과 4년이하	4년초과 5년이하	5년초과 10년이하	10년초과 20년이하	20년초과 30년이하	30년초과	합 계
미상환	공모	-	-	-	-	-	-	-	-	-	-

잔액	사모	-	-	-	-	-	-	-	-	-	-
	합계	-	-	-	-	-	-	-	-	-	-

※ 해당사항 없음

7-2. 증권의 발행을 통해 조달된 자금의 사용실적

가. 공모자금의 사용내역

- 해당사항 없음

나. 사모자금의 사용내역

- 해당사항 없음

다. 미사용자금의 운용내역

- 해당사항 없음

8. 기타 재무에 관한 사항

가. 재무제표 재작성 등의 유의사항

- 해당사항 없음

나. 대손충당금 설정현황 (연결 기준)

1) 최근 3사업년도의 계정과목별 대손충당금 설정내역

(단위 : 백만원, %)

구 분	계정과목	채권금액	대손충당금	대손충당금
				설정률
제17기 3분기말 (2023년 9월말)	매출채권	185,454	20,181	10.9%
	미수금 및 기타채권	58,572	10,222	17.5%
	합 계	244,026	30,403	12.5%
제16기말 (2022년말)	매출채권	177,178	16,906	9.5%
	미수금 및 기타채권	57,816	9,498	16.4%
	합 계	234,994	26,403	11.2%
제15기말 (2021년말)	매출채권	181,488	14,384	7.9%
	미수금 및 기타채권	62,527	7,760	12.4%
	합 계	244,015	22,144	9.1%

2) 최근 3사업년도의 대손충당금 변동현황

(단위 : 백만원)

구 분	제17기 3분기말 (2023년 9월말)	제16기말 (2022년말)	제15기말 (2021년말)
1. 기초 대손충당금 잔액합계	26,403	22,144	21,003
2. 순대손처리액(①-②±③)	117	2,048	2,342
① 대손처리액(상각채권액)	-	2,203	3,414
② 상각채권회수액	-	-	85
③ 기타증감액	117	155	988
3. 대손상각비 계상(환입)액	3,883	6,308	3,483
4. 기말 대손충당금 잔액합계	30,403	26,403	22,144

3) 매출채권관련 대손충당금 설정방침

당사는 대차대조표일 현재의 매출채권 등에 대한 대손충당금을 과거 대손경험률에 따라 설정하고 있습니다.
(단, 개별채권의 회수가능성이 불확실한 경우 해당 채권에 대하여 개별적으로 대손 설정)
다음과 같이 매출채권의 원천이 되는 사업의 종류에 따라 각각의 기준을 적용하고 있습니다.

구분	세부내용
학습지	대손 경험 없음 (대부분 선수금 수취)
전집	3년간 대손경험률에 의한 구간별로 세분화한 평균대손율 적용
단행본	3년간 대손경험률(미회수율)에 의한 집합평가
기타	매출채권의 중요도 및 성격에 따른 대손 인식

4) 당해 사업년도말 현재 경과기간별 매출채권잔액 현황

(단위 : 백만원)

구 분		6월 이하	6월 초과	1년 초과	3년 초과	계
			1년 이하	3년 이하		
금액	일반	157,921	8,216	6,041	13,173	185,351
	특수관계자	99	-	-	4	103
	계	158,020	8,216	6,041	13,177	185,454
구성비율		85.21%	4.43%	3.26%	7.11%	

다. 재고자산 현황

1) 재고자산의 현황

(단위 : 백만원)

사업부문	계정과목	제17기 3분기말 (2023년 9월말)	제16기말 (2022년말)	제15기말 (2021년말)	비고
국내 교육서비스 및 출판사업부문	상 품	32,319	24,020	16,407	-
	제 품	14,930	16,504	15,044	-
	재공품,반제품	273	182	348	-
	소 계	47,522	40,706	31,799	-

도서유통 및 물류사업부문	상 품	17,860	15,089	20,403	-
	제 품	-	-	-	-
	재공품,반제품	-	-	-	-
	미착품	-	-	-	-
	소 계	17,860	15,089	20,403	-
영어 교육사업부문	상 품	1,726	1,527	1,406	-
	제 품	2,569	2,417	2,513	-
	재공품,반제품	-	-	-	-
	미착품	-	-	370	-
	소 계	4,295	3,944	4,289	-
합 계	상 품	51,905	40,636	38,216	-
	제 품	17,499	18,921	17,557	-
	재공품,반제품	273	182	348	-
	미착품	47,522	40,706	370	-
	합 계	117,199	100,445	56,491	-
총자산대비 재고자산 구성비율(%) [재고자산÷기말자산총계×100]		9.0%	7.6%	7.7%	-
재고자산회전율(회수) [연환산 매출원가÷{(기초재고+기말재고)÷2}]		6.8회	8.4회	8.3회	-

- ※ 상기 국내 교육서비스 및 출판사업부문의 재고자산 합계는 중단사업의 재고자산을 포함하지 않음
- ※ 상기 재고자산 현황은 부문 별 내부거래 반영 전 수치임

2) 재고자산의 실사내역 등

- ※ 당사는 외부감사인인 삼일회계법인의 공인회계사 임회 하에 2023년 1월 2일에 대전물류센터와 파주물류센터 등에서 제16기 (2022년)결산을 위한 재고실사를 실시하였음
- ※ 실사 결과 재고자산을 저가법으로 평가하여 장기체화 재고등에 대해 평가손실을 반영하였음
- ※ 실사과정에서 장기체화재고, 진부화재고 또는 손상재고 등 발견한 사항 없음

라. 공정가치평가 내역

1) 금융상품의 수준별 공정가치

① 공정가치 서열체계

연결기업은 공정가치측정에 사용된 투입변수의 유의성을 반영하는 공정가치 서열체계에 따라 공정가치 측정치를 분류하고 있으며, 공정가치 서열체계의 수준은 다음과 같습니다.

구 분	투입변수의 유의성
수준 1	측정일에 동일한 자산이나 부채에 대한 접근 가능한 활성시장의(조정되지 않은) 공시가격
수준 2	수준1의 공시가격 이외에 자산이나 부채에 대해 직접적으로 또는 간접적으로 관측가능한 투입변수를 사용하여 도출되는 공정가치

수준 3	자산이나 부채에 대한 관측가능하지 않은 투입변수를 사용하는 평가기법으로부터 도출되는 공정가치
------	---

당분기말과 전기말 현재 금융상품의 수준별 공정가치 측정치는 다음과 같습니다.

(단위: 천원)				
구분	수준 1	수준 2	수준 3	합계
(당분기말)				
금융자산				
- 당기손익-공정가치측정금융자산(*1)	-	1,247,881	4,763,827	6,011,708
- 기타포괄손익-공정가치측정금융자산(*1)	-	1,884,358	566,371	2,450,729
금융부채				
- 당기손익-공정가치측정금융부채	-	-	-	-
(전기말)				
금융자산				
- 당기손익-공정가치측정금융자산(*1)	-	907,964	4,767,578	5,675,542
- 기타포괄손익-공정가치측정금융자산(*1)	-	1,806,071	566,371	2,372,442
금융부채				
- 당기손익-공정가치측정금융부채	-	-	9,901,675	9,901,675

(*1) 수준 3으로 분류된 해당 항목의 경우, 장부금액을 공정가치의 합리적인 근사치로 보아 장부금액을 공정가치로 공시하였습니다.

2) 금융상품의 구분 및 공정가치

(1) 당분기말과 전기말 현재 범주별 금융상품의 내역은 다음과 같습니다.

① 당분기말

(단위: 천원)						
구분	당기손익-공정가치 측정 금융자산	기타포괄손익-공정가치 측정 금융자산	상각후원가 측정 금융자산(*1)	당기손익-공정가치 측정 금융부채	상각후원가 측정 금융부채(*1)	리스부채(*1)
<자산>						
유동자산:						
현금및현금성자산	-	-	38,078,906	-	-	-
매출채권및기타채권(*2)	-	-	185,644,665	-	-	-
기타금융자산	1,150,599	-	4,155,676	-	-	-
소 계	1,150,599	-	227,879,247	-	-	-
비유동자산:						
매출채권및기타채권(*2)	-	-	27,897,916	-	-	-
기타금융자산	4,861,109	2,450,729	-	-	-	-
소 계	4,861,109	2,450,729	27,897,916	-	-	-
합 계	6,011,708	2,450,729	255,777,163	-	-	-
<부채>						
유동부채:						
매입채무및기타채무(*3)	-	-	-	-	98,419,540	-
단기차입금	-	-	-	-	117,655,000	-
유동성장기차입금	-	-	-	-	791,820	-

리스부채	-	-	-	-	-	22,432,917
기타금융부채	-	-	-	-	-	-
소 계	-	-	-	-	216,866,360	22,432,917
비유동부채:						
매입채무및기타채무(*3)	-	-	-	-	3,159,589	-
장기차입금	-	-	-	-	18,208,180	-
리스부채	-	-	-	-	-	19,226,887
소 계	-	-	-	-	21,367,769	19,226,887
합 계	-	-	-	-	238,234,129	41,659,804

(*1) 상각후원가로 측정하는 금융상품 및 리스부채의 장부금액과 공정가치의 차이는유의적이지 않습니다.

(*2) 매출채권및기타채권의 세부내역은 주석6에 기재하였습니다.

(*3) 매입채무및기타채무의 세부내역은 주석15에 기재하였습니다.

② 전기말

(단위: 천원)						
구 분	당기손익-공정가치 측정 금융자산	기타포괄손익-공정가치 측정 금융자산	상각후원가 측정 금융자산(*1)	당기손익-공정가치 측정 금융부채	상각후원가 측정 금융부채(*1)	리스부채(*1)
<자산>						
유동자산:						
현금및현금성자산	-	-	29,671,239	-	-	-
매출채권및기타채권(*2)	-	-	194,598,317	-	-	-
기타금융자산	828,469	-	25,422,756	-	-	-
소 계	828,469	-	249,692,312	-	-	-
비유동자산:						
매출채권및기타채권(*2)	-	-	13,991,887	-	-	-
기타금융자산	4,847,073	2,372,442	-	-	-	-
소 계	4,847,073	2,372,442	13,991,887	-	-	-
합 계	5,675,542	2,372,442	263,684,199	-	-	-
<부채>						
유동부채:						
매입채무및기타채무(*3)	-	-	-	-	106,435,055	-
단기차입금	-	-	-	-	85,984,100	-
상환전환우선주부채	-	-	-	-	14,421,062	-
리스부채	-	-	-	-	-	21,962,167
기타금융부채	-	-	-	9,901,675	-	-
소 계	-	-	-	9,901,675	206,840,217	21,962,167
비유동부채:						
매입채무및기타채무(*3)	-	-	-	-	4,214,263	-
장기차입금	-	-	-	-	13,300,000	-
리스부채	-	-	-	-	-	21,320,734
소 계	-	-	-	-	17,514,263	21,320,734
합 계	-	-	-	9,901,675	224,354,480	43,282,901

(*1) 상각후원가로 측정하는 금융상품 및 리스부채의 장부금액과 공정가치의 차이는유의적이지 않습니다.

(*2) 매출채권및기타채권의 세부내역은 주석6에 기재하였습니다.

(*3) 매입채무및기타채무의 세부내역은 주석15에 기재하였습니다.

(5) 당분기 및 전분기 중 금융상품의 범주별 금융손익 내역은 다음과 같습니다.

(단위: 천원)				
구 분			당분기	전분기
금융자산	상각후원가 측정 금융자산	이자수익	1,056,677	923,113
		매출채권대손상각비	(3,163,991)	(3,224,352)
		기타채권대손상각비	(724,373)	(1,509,551)
		기타채권손상차손환입	5,000	-
	기타포괄손익-공정가치 측정 금융자산	이자수익	50,853	41,409
		기타포괄손익-공정가치 측정 금융자산 평가이익(*1)	78,287	-
		기타포괄손익-공정가치 측정 금융자산 평가손실(*1)	-	(169,712)
	당기손익-공정가치 측정 금융자산	이자수익	43,317	83,619
		당기손익-공정가치 측정 금융자산 평가이익	29,351	14,603
		당기손익-공정가치 측정 금융자산 평가손실	(14,681)	-
		당기손익-공정가치 측정 금융자산 처분이익	109,008	-
		당기손익-공정가치 측정 금융자산 처분손실	(1,173)	(10,446)
		파생상품평가손실	(3,751)	(387,997)
금융부채	상각후원가 측정 금융부채	이자비용(*2)	(5,297,855)	(3,755,526)
		상환전환우선주부채상환이익	3,433,712	-
	당기손익-공정가치 측정 금융부채	파생상품평가이익	657,340	633,845
		파생상품평가손실	(1,930,549)	(1,402,576)
	리스부채	이자비용(*2)	(1,697,196)	(675,275)

(*1) 법인세효과 고려 전 금액입니다.

(*2) 당분기와 전분기 중 자본화된 차입원가는 제외되어 있는 금액입니다.

IV. 이사의 경영진단 및 분석의견

- 당사는 기업공시서식 작성기준에 따라 분/반기보고서의 경우에는 본 항목을 기재하지 않습니다.

V. 회계감사인의 감사의견 등

1. 외부감사에 관한 사항

1. 회계감사인의 감사의견 등

가. 회계감사인의 명칭 및 감사의견

1) 연결재무제표에 대한 감사인의 감사의견

사업연도	감사인	감사의견	강조사항 등	핵심감사사항
제17기 3분기(당기)	삼일회계법인	특이사항 없음	해당사항 없음	해당사항 없음
제16기(전기)	삼일회계법인	적정	해당사항 없음	계약체결 증분원가의 인식
제15기(전전기)	한영회계법인	적정	해당사항 없음	계약체결 증분원가의 인식

2) 재무제표에 대한 감사인의 감사의견

사업연도	감사인	감사의견	강조사항 등	핵심감사사항
제17기 3분기(당기)	삼일회계법인	특이사항 없음	해당사항 없음	해당사항 없음
제16기(전기)	삼일회계법인	적정	해당사항 없음	계약체결 증분원가의 인식
제15기(전전기)	한영회계법인	적정	해당사항 없음	계약체결 증분원가의 인식

나. 감사용역 체결현황

사업연도	감사인	내 용	감사계약내역		실제수행내역	
			보수	시간	보수	시간
제17기 3분기(당기)	삼일회계법인	별도/연결 재무제표 검토	490,000	4,200시간 (연결검토 포함)	200,000	2,170시간 (연결검토 포함)
제16기(전기)	삼일회계법인	별도/연결 재무제표 감사	495,000	4,420시간 (연결감사 포함)	495,000	4,384시간 (연결감사 포함)
제15기(전전기)	한영회계법인	별도/연결 재무제표 감사	360,000	4,080시간 (연결감사 포함)	360,000	4,343시간 (연결감사 포함)

2. 회계감사인과의 비감사용역 계약체결 현황

사업연도	계약체결일	용역내용	용역수행기간	용역보수	비고
제17기 3분기말	2023.05.01	세무자문	2023.05.01~2024.04.30	12	-
	2023.04.01	법인세 세무조정	2023.04.01~2024.03.31	12	-
	2022.04.25	부가세 예규질의 및 경정청구	2022.04.25~부가세 환급일	성공보수	-
	2021.11.01	법인세 경정청구	2022.11.01~법인세 환급일	성공보수	-
제16기말	2022.05.17	세무자문	2022.05.01~2023.04.30	12	-
	2022.04.25	부가세 예규질의 및 경정청구	2022.04.25~부가세 환급일	성공보수	-

	2022.04.01	법인세 세무조정	2022.04.01~2023.06.30	12	-
	2021.11.01	법인세 경정청구	2022.11.01~법인세 환급일	성공보수	(*1)
제15기말	-	-	-	-	-

(*1) 제15기 중 비감사용역 계약 체결하였으나 전기(제16기) 용역수행기간 중 당사 회계감사인으로 신규 지정됨에 따라 해당 사항 기재함

3. 내부감사기구가 회계감사인과 논의한 결과

구분	일자	참석자	방식	주요 논의 내용
1	2021.01.04	내부감사기구 : 감사위원회 회계감사인 : 업무수행이사 외 1인	대면	외부감사인의 독립성, 핵심감사항목 선정
2	2021.03.15	내부감사기구 : 감사위원회 회계감사인 : 업무수행이사 외 1인	서면	기말감사 및 핵심감사항목 감사 결과, 외부감사인의 독립성
3	2021.04.29	내부감사기구 : 감사위원회 회계감사인 : 업무수행이사 외 1인	대면	1분기 검토결과
4	2021.08.12	내부감사기구 : 감사위원회 회계감사인 : 업무수행이사 외 1인	서면	감사계획 및 핵심감사사항 예비보고, 2분기 검토결과보고
5	2021.12.29	내부감사기구 : 감사위원회 회계감사인 : 업무수행이사 외 1인	서면	외부감사인의 독립성, 핵심감사항목선정
6	2022.03.15	내부감사기구 : 감사위원회 회계감사인 : 업무수행이사 외 1인	서면	기말감사 및 핵심감사항목 감사결과, 외부감사인의 독립성
7	2022.11.24	내부감사기구 : 감사위원회 회계감사인 : 업무수행이사 외 1인	서면	재무제표감사에 대한 감사인의 책임, 재무제표에 대한 경영진의 책임, 감사계획 및 전략, 핵심감사사항, 감사인의 독립성
8	2023.03.16	내부감사기구 : 감사위원회 회계감사인 : 업무수행이사 외 1인	서면	감사에서의 유의적 발견사항, 유의적 내부통제의 미비점, 감사인의 독립성
9	2023.10.30	내부감사기구 : 감사위원회 회계감사인 : 업무수행이사 외 1인	서면	재무제표감사에 대한 감사인의 책임, 재무제표에 대한 경영진의 책임, 감사계획 및 전략, 핵심감사사항, 감사인의 독립성

4. 조정협의회 주요 협의내용 및 전·당기 재무제표 불일치 정보

- 해당사항 없음

5. 회계감사인의 변경

당사의 지배기업 (주)웅진이 제37기 사업연도부터 제39기 사업연도에 대한 외부감사인인 한영회계법인과의 감사계약이 만료됨에 따라 '주식회사 등의 외부감사에 관한 법률 제10조'에 의거하여 제40기 사업연도와 연속하는 2개 사업연도에 대한 회계감사인으로 삼일회계법인을 선임하였습니다. 이에 따라 당사는 지배기업과 동일하게 제13기 사업연도부터 제15기 사업연도에 대한 외부감사인인 한영회계법인과의 감사계약이 만료됨에 따라 제16기 사업연도와 연속하는 2개 사업연도에 대한 회계감사인을 삼일회계법인으로 변경하였습니다.

- (주)웅진씽크빅 종속기업의 회계감사인 변경 현황

종속법인명	변경연도	변경전 회계감사인	변경후 회계감사인
(주)웅진북센	2022년	삼덕회계법인	한영회계법인

상기 종속기업의 회계감사인 신규 선임은 해당 회사의 결정에 의한 것입니다.

2. 내부통제에 관한 사항

[감사위원회(감사)가 회사의 내부통제의 유효성에 대해 검사한 결과]

사업연도	감사의 의견	지적사항
제17기 3분기 (당기)	-	-
제16기 (전기)	본 감사위원회의 판단으로는 2022년 12월 31일로 종료되는 회계연도의 (주)웅진씽크빅의 내부감시장치는 효과적으로 가동되고 있음.	-
제15기 (전전기)	본 감사위원회의 판단으로는 2021년 12월 31일로 종료되는 회계연도의 (주)웅진씽크빅의 내부감시장치는 효과적으로 가동되고 있음.	-

[회계감사인의 내부회계관리제도 감사의견 및 검토의견]

사업연도	감사인	감사의견	지적사항
제17기 3분기 (당기)	-	-	-
제16기 (전기)	삼일회계법인	[감사의견] 회사의 내부회계관리제도는 2022년 12월 31일 현재 「내부회계관리제도 설계 및 운영 개념체계」에 따라 중요성의 관점에서 효과적으로 설계 및 운영되고 있습니다.	-
제15기 (전전기)	한영회계법인	[감사의견] 회사의 내부회계관리제도는 2021년 12월 31일 현재 「내부회계관리제도 설계 및 운영 개념체계」에 따라 중요성의 관점에서 효과적으로 설계 및 운영되고 있습니다.	-

VI. 이사회 등 회사의 기관에 관한 사항

1. 이사회에 관한 사항

가. 이사의 구성

1) 이사의 구성 개요

보고서 제출일 현재 당사의 이사회는 1명의 사내이사와 3명의 사외이사, 1명의 기타비상무이사 총 5명으로 구성되어 있습니다.

이사회 내 위원회는 경영위원회, 감사위원회, 사외이사후보추천위원회로 구성하고 있습니다.

당사의 이재진 대표이사가 당사 정관에 의거, 이사회 의장을 겸직하고 있으며, 의장선임 및 겸직의 주요 사유는 경영진의 의사결정 및 회사정책의 연속성을 유지하는데 있습니다.

각 이사의 주요 이력 및 담당업무는 『Ⅷ.임원 및 직원 등에 관한 사항』을 참조하시기 바랍니다.

2) 이사 현황 및 그 변동현황

사외이사 및 그 변동현황

(단위 : 명)

이사의 수	사외이사 수	사외이사 변동현황		
		선임	해임	중도퇴임
5	3	1	-	-

※ 제 16기 정기주주총회(2023.03.24) 결과로 석일현 사외이사 재선임함

3) 사외이사 현황

(기준일: 2023.09.30 현재)

성명	주요 경력	최대주주등과의 이해관계	대내외 교육 참여현황	비고
석 일 현	2003 - 2006 금융감독위원회 기획행정실장 2006 - 2012 하나금융지주 감사 2014 - 2017 (주)웅진씽크빅 감사 2017 - 2019 하나저축은행 사외이사 現) 웅진씽크빅 사외이사	없음	없음	2023.03.24 정기주주총회 재선임
김 신 호	2006 - 2014 제 6, 7, 8대 대전광역시 교육청 교육감 2014 - 2015 교육부 차관 現) 웅진씽크빅 사외이사	없음	없음	2021.03.30 정기주주총회 선임
송 인 회	2004 - 2007 한국전기안전공사 사장 2007 - 2008 한국전력기술(주) 사장 2010 - 2012 극동건설(주) 대표이사 2019 - 2022 건설근로자공제회 이사장 現) 웅진씽크빅 사외이사	없음	없음	2022.03.25 정기주주총회 선임

나. 이사회 의 중요의결사항 등

회차	개최일자	의안내용	사외이사의 성명			사내이사의 성명	기타비상무이사의 성명	
			석일현 (출석율 100%)	김신호 (출석율 80%)	송인회 (출석율 100%)	이재진 (출석율 100%)	김정현 (출석율 100%)	최일동 (출석율 67%)
			찬 반 여 부					
1회차	2023.02.09	보고 1 : 2022년 경영실적 보고 의안 1 : 2022년(제16기) 재무제표 및 영업보고서 승인의 건 의안 2 : 이사 등과 회사 간의 거래 포괄 승인의 건 의안 3 : 결산 배당 결정의 건 의안 4 : 이사회 규정 개정의 건	- 찬성 찬성 찬성 찬성	- 불참 불참 불참 불참	- 찬성 찬성 찬성 찬성	- 찬성 찬성 찬성 찬성	- 찬성 찬성 찬성 찬성	-
2회차	2023.03.09	보고 1 : 내부회계관리제도 운영실태 보고 보고 2 : 내부회계관리제도 운영실태 평가 보고 의안 1 : 제16기(2022년) 정기주주총회 소집의 건 의안 2 : 이사 후보 추천의 건 의안 3 : 감사위원회 위원 후보 추천의 건 의안 4 : 양도제한조건부주식(RSU)제도 도입의 건 의안 5 : 양도제한조건부주식(RSU) 부여의 건	- - 찬성 찬성 찬성 찬성 찬성	- - 찬성 찬성 찬성 찬성 찬성	- - 찬성 찬성 찬성 찬성 찬성	- - 찬성 찬성 찬성 찬성 찬성	- - 찬성 찬성 찬성 찬성 찬성	-
3회차	2023.03.24	의안 1 : 사외이사후보추천위원회 위원 선임의 건 의안 2 : 경영위원회 위원 선임의 건	- -	찬성 찬성	찬성 찬성	찬성 찬성	- -	불참 불참
4회차	2023.05.09	보고 1 : 2023년 1분기 경영실적 보고 의안 1 : 산업안전보건계획 승인의 건	- 찬성	- 찬성	- 찬성	- 찬성	- -	- 찬성
5회차	2023.08.07	보고 1 : 2023년 2분기 경영실적 보고	-	-	-	-	-	-

상기 현황은 보고서 작성기준일인 2023년 9월 30일 기준임

※※

2023년 3월 24일 정기주주총회에서 일신상의 사유로 인해 김정현 기타비상무이사 사임함

다. 이사회 내 위원회

당사는 이사회 내 경영위원회 및 사외이사후보추천위원회, 감사위원회를 설치하고 운영하고 있습니다. 세부 운영내역은 다음과 같습니다.

※ 사외이사후보추천위원회는 하단의 라. 이사의 독립성에 관한 사항 참조

※ 감사위원회는 VI-2 감사제도에 관한 사항 참조

1) 이사회 내 위원회 구성 현황

위원회명	구성	소속 이사명	설치목적 및 권한사항	비 고
경영위원회	사내이사 1명 기타비상무이사 1명	이재진(사내이사/위원장), 최일동(기타비상무이사)	이사회가 위임한 경영활동에 관한 사항 심의 의결 (하단 기재내용 참조)	-

□ 경영위원회

- 권한사항

① 위원회는 이사회의 규정 및 결의에 따라 그 업무를 수행하며, 이사회가 위임한 사안에 대하여 심

의하고 의결한다.

② 경영위원회는 본 위원회가 심의·의결한 사안에 관한 회사의 업무집행에 대하여 관리·감독할 수 있다.

－ 부의사항 : 경영위원회에 부의할 사항은 다음과 같다.

① 경영에 관한 사항

1. 회사의 연간 또는 중장기 경영방침 및 전략
2. 노조정책에 관한 중요사항
3. 지점, 공장, 사무소, 사업장의 설치, 이전 또는 폐지
4. 국내 학원의 설립, 폐원, 명의 변경 또는 이전
5. 기타 주요 경영현안

② 재무에 관한 사항

1. 자기자본의 10% 이상 20% 미만의 자금 차입 연장

③ 금융관행 또는 대외거래선의 내규, 공공기관의 요청 등에 의해 이사회 의사록에 준하는 의사록을 대외거래선이 요구할 경우

④ 기타 회사의 업무집행과 관련한 경영사항 및 이사회에서 위임한 사항

⑤ 경영위원회의 부의사항 중 공공기관 및 대외거래선 등이 필히 이사회 의사록을 요구하는 경우에는 해당 안건을 이사회 안건으로 상정하여 처리하도록 한다.

⑥ 경영위원회에서 필요하다고 판단되는 경우 부의안건을 이사회에 상정할 수 있다.

2) 이사회내 경영위원회 활동내용

위원회명	개최일자	의안내용	가결여부	이사의 성명		
				이재진 (출석률 100%)	김정현 (출석률 100%)	최일동 (출석률 100%)
				찬 반 여 부		
경영위원회	2023.01.03	의안 1 : 웅진프라임, 웅진씽크빅스마트올클래스 개원의 건	가결	찬성	찬성	-
		의안 2 : 웅진씽크빅학습센터 학원명 변경의 건	가결	찬성	찬성	
	2023.02.01	의안 1 : 웅진프라임, 웅진씽크빅스마트올클래스 개원의 건	가결	찬성	찬성	-
		의안 2 : 웅진씽크빅학습센터 이전의 건	가결	찬성	찬성	
		의안 3 : 웅진프라임, 웅진씽크빅학습센터 내부시설(구조) 변경(증설)의 건	가결	찬성	찬성	
		의안 4 : 웅진프라임, 웅진씽크빅학습센터 폐원의 건	가결	찬성	찬성	
	2023.03.03	의안 1 : 웅진프라임, 웅진씽크빅학습센터, 웅진씽크빅스마트올클래스 개원의 건	가결	찬성	찬성	-
		의안 2 : 웅진씽크빅학습센터, 다학원 학원명 변경의 건	가결	찬성	찬성	
		의안 3 : 웅진씽크빅학습센터 내부시설(구조) 변경(감평)의 건	가결	찬성	찬성	
		의안 4 : 다학원, 웅진프라임 학원설립운영자 변경(양수도)의 건	가결	찬성	찬성	
		의안 5 : 웅진씽크빅학습센터 폐원의 건	가결	찬성	찬성	
	2023.04.05	의안 1 : 웅진프라임, 웅진씽크빅학습센터, 웅진씽크빅스마트올클래스 개원의 건	가결	찬성	-	찬성
		의안 2 : 웅진씽크빅학습센터 내부구조(시설) 변경의 건	가결	찬성		찬성
		의안 3 : 웅진북클럽학습센터, 웅진씽크빅학습센터 학원명 변경의 건	가결	찬성		찬성
		의안 4 : 웅진씽크빅학습센터 폐원의 건	가결	찬성		찬성
	2023.05.03	의안 1 : 웅진프라임, 웅진씽크빅스마트올클래스 개원의 건	가결	찬성	-	찬성
		의안 2 : 웅진씽크빅학습센터, 웅진프라임 내부구조(시설) 변경의 건	가결	찬성		찬성
		의안 3 : 웅진씽크빅학습센터 학원명 변경의 건	가결	찬성		찬성

	2023.05.12	의안 1 : 웅진북클럽 더 라이브러리 개원의 건	가결	찬성	-	찬성
		의안 1 : 웅진프라임 개원의 건	가결	찬성		찬성
	2023.06.09	의안 2 : 웅진씽크빅학습센터 내부구조(시설) 변경의 건	가결	찬성	-	찬성
		의안 3 : 웅진씽크빅학습센터 학원명 변경의 건	가결	찬성		찬성
	2023.07.11	의안 1 : 웅진씽크빅스마트올클래스 개원의 건	가결	찬성		찬성
		의안 2 : 웅진씽크빅스마트올클래스, 웅진프라임, 웅진씽크빅학습센터 폐원의 건	가결	찬성	-	찬성
		의안 3 : 웅진씽크빅학습센터 내부구조(시설) 변경의 건	가결	찬성		찬성
	2023.08.01	의안 1 : 웅진씽크빅스마트올클래스 개원의 건	가결	찬성		찬성
		의안 2 : 웅진씽크빅학습센터 이전의 건	가결	찬성	-	찬성
		의안 3 : 북클럽스터디센터 학원명 변경의 건	가결	찬성		찬성
		의안 4 : 웅진스마트올클래스 내부구조(시설) 변경의 건	가결	찬성		찬성
	2023.08.10	의안 1 : 웅진씽크빅학습센터 학원명 변경의 건	가결	찬성	-	찬성
		의안 2 : 웅진씽크빅학습센터 내부구조(시설) 변경의 건	가결	찬성		찬성
	2023.08.30	의안 1 : 웅진씽크빅스마트올클래스 개원의 건	가결	찬성	-	찬성
		의안 2 : 웅진씽크빅홈스쿨, 웅진북클럽학습센터 학원명 변경의 건	가결	찬성		찬성
	2023.09.25	의안 1 : 웅진씽크빅스마트올클래스 개원의 건	가결	찬성		찬성
		의안 2 : 웅진씽크빅학습센터 증설의 건	가결	찬성	-	찬성
		의안 3 : 웅진씽크빅학습센터 내부시설(구조) 변경의 건	가결	찬성		찬성
		의안 4 : 웅진씽크빅학습센터 폐원의 건	가결	찬성		찬성

※ 상기 현황은 보고서 작성기준일인 2023년 9월 30일 기준임

※ 2023년 3월 24일 정기주주총회에서 일신상의 사유로 인해 김정현 기타비상무이사 경영위원회 위원 사임함

라. 이사의 독립성

1) 이사의 선임

이사는 주주총회에서 선임하며, 주주총회에서 선임할 이사 후보자는 이사회(사내이사, 사외이사, 기타비상무이사) 및

사외이사후보추천위원회에서 선정하여 주주총회에 제출할 의안으로 확정하고 있습니다.

이사의 선임 관련하여 관련 법규에 의거한 주주제안이 있는 경우, 이사회는 적법한 범위 내에서 이를 주주총회에 의안으로 제출하고 있습니다.

당사의 이사 5명에 대한 각각의 추천인 및 최대주주 또는 주요주주와의 관계 등은 다음과 같습니다.

(기준일: 2023년 9월 30일)

직명	성명	추천인	활동분야(담당업무)	회사와의 거래	선임배경	연임횟수	임기	최대주주 또는 주요주주와의 관계
사내이사	이 재 진	이사회	대표이사	-	당사의 해당 사업 분야 전문가	연임(2회)	3년	계열회사 임원 (㈜웅진씽크빅)
사외이사	석 일 현	사외이사후보추천위원회	사외이사	-	회계재무분야 전문가	연임(1회)	3년	해당사항 없음
	송 인 회		사외이사	-	당사의 해당 사업 분야 전문가	신규	3년	해당사항 없음
	김 신 호		사외이사	-	당사의 해당 사업 분야 전문가	신규	3년	해당사항 없음
기타비상무이사	최 일 동	이사회	기타비상무이사	-	당사의 해당 사업 분야 전문가	신규	3년	계열회사 임원 (㈜웅진)

※ 제16기 정기주주총회(2023.03.24)에서 석일현 사외이사 재선임 및 최일동 기타비상무이사 신규선임함

2) 사외이사후보추천위원회 구성

당사는 전문성을 갖춘 사외이사 발굴 및 후보추천의 공정성과 독립성을 위해 별도로 '사외이사후보추천위원회'를 두고 있습니다. 당사의 사외이사후보추천위원회는 상법 제542조의8 및 사외이사후보추천위원회 규정 제4조에 의거하여 사외이사가 총위원의 과반수가 되도록 구성되어 있습니다.

위원회명	소속 이사명	설치목적 및 권한사항	비고
------	--------	-------------	----

사외이사후보추천위원회	이재진 사내이사 석일현 사외이사 김신호 사외이사	전문성을 갖춘 사외이사 발굴 및 후보추천의 공정성과 독립성을 위한 후보추천심의	-
-------------	----------------------------------	---	---

※ 사외이사후보추천위원회 운영규정에 의거, 이재진 대표이사를 위원장 선임함

※ 2022년 3월 10일 김신호 사외이사 신규 위원 선임함

※ 2023년 3월 24일 석일현 사외이사 위원 재선임함

가) 사외이사후보추천위원회 활동 내용

회차	개최일자	의안내용	가결여부	이사의 성명		
				이재진 (출석율 100%)	석일현 (출석율 100%)	김신호 (출석율 100%)
				찬 반 여 부		
1회차	2023.03.09	의안 1 : 사외이사 후보 추천의 건	가결	찬성	-	찬성

마. 사외이사의 전문성

1) 사외이사 지원조직

부서(팀)명	직원수(명)	직위(근속연수)	주요 활동내역
자금IR팀(IR)	4명	차장(4년), 과장(3년), 사원(3년), 사원(2년)	사외이사 직무수행 보조

2) 사외이사 교육 미실시 내역

사외이사 교육 실시여부	사외이사 교육 미실시 사유
미실시	당사의 사외이사는 해당 분야의 전문가로서 전문성을 갖추고 있어 별도의 교육을 실시하지 않았으나, 회사의 현황 및 이사의 의무, 주요 현안 등에 대해서는 선임시 또는 필요시 수시로 전달하고 있습니다.

2. 감사제도에 관한 사항

가. 감사위원회 위원의 인적사항 및 사외이사 여부

성명	사외이사 여부	경력	회계·재무전문가 관련		
			해당 여부	전문가 유형	관련 경력
석일현	예	現) 웅진씽크빅 사외이사 육군사관학교 美 아리조나주립대학교 대학원 前) 금융감독위원회기획행정실장 前) 하나금융지주 감사 前) 웅진케미칼(주) 및 (주)웅진씽크빅 감사 前) 하나저축은행 사외이사	예	4호	- 하나금융지주 감사(감사위원) (2006.03 ~ 2012.) - 금융감독위원회기획행정실장 (2003.05 ~ 2006.03년) 합계 5년 이상

김신호	예	現) 웅진씽크빅 사외이사 아이오와대학교 대학원 교육심리학 박사 前) 제 6, 7, 8대 대전광역시 교육청 교육감 前) 교육부 차관	-	-	-
송인회	예	現) 웅진씽크빅 사외이사 고려대학교 법과대학 학사 서울시립대학교 행정학 박사 前) 한국전기안전공사 사장 前) 한국전력기술(주) 사장 前) 극동건설(주) 대표이사 前) 건설근로자공제회 이사장	-	-	-

나. 감사위원회 위원의 독립성

- ① 감사(감사위원)는 당사의 회계 및 업무를 감사한다.
- ② 감사(감사위원)는 이사회에 출석하여 의견을 진술할 수 있다.
- ③ 감사(감사위원)는 회의 목적사항과 소집의 이유를 기재한 서면을 이사회에 제출하여 임시총회의 소집을 청구할 수 있다.
- ④ 감사(감사위원)는 그 직무를 수행하기 위하여 필요한 때에는 자회사에 대하여 영업의 보고를 청구할 수 있다.

다. 감사위원회의 중요의결사항

회차	개최일자	의안내용	가결 여부	감사위원의 성명		
				석일현 (출석율 100%)	김신호 (출석율 80%)	송인회 (출석율 100%)
				찬반여부		
1회차	2023.02.09	보고 1 : 2022년 경영실적 보고 의안 1 : 2022년(제16기) 재무제표 및 영업보고서 승인 의 건	- 가결	- 찬성	- 불참	- 찬성
2회차	2023.03.09	보고 1 : 내부회계관리제도 운영실태 보고의 건 보고 2 : 내부회계관리제도 운영실태 평가 보고의 건	- -	- -	- -	- -
3회차	2023.03.24	의안 1 : 감사위원장 선임의 건	가결	-	찬성	찬성
4회차	2023.05.09	보고 1 : 2023년 1분기 경영실적 보고	-	-	-	-
5회차	2023.08.07	보고 1 : 2023년 2분기 경영실적 보고	-	-	-	-

※ 상기 현황은 보고서 작성기준일인 2023년 9월 30일 기준임

※ 2023년 3월 24일 석일현 사외이사 재선임함

라. 교육 실시 계획

감사위원회의 역할과 책임을 명확히 인지하고, 내부회계관리제도 및 관련 법령에 대한 이해를 높이기 위하여 당사는 내부회계관리제도 관련 법령에서 정하는 사항 등의 이해에 필요한 교육계획을 수립하고, 필요한 교육을 주기적으로 제공하여 실효성 있는 교육이 이루어지게 할 계획입니다.

마. 감사위원회 교육 실시 현황

감사위원회 교육 실시여부	감사위원회 교육 미실시 사유
미실시	이사회에서 회사의 경영현황 및 각 안건의 내용을 충분히 설명하고 질의응답함

바. 감사위원회 지원조직 현황

부서(팀)명	직원수(명)	직위(근속연수)	주요 활동내역
사업윤리팀	4	부장(18년), 차장(26년), 차장(14년), 과장(5년)	내부감사

사. 준법지원인 현황

당사는 보고서 작성일 현재 준법지원인 및 지원조직이 없습니다.

3. 주주총회 등에 관한 사항

가. 투표제도 현황

(기준일 : 2023년 09월 30일)

투표제도 종류	집중투표제	서면투표제	전자투표제
도입여부	배제	미도입	도입
실시여부	미실시	미실시	실시

※ 2021년 3월 11일 이사회 결의로 제14기 정기 주주총회 이후로 전자투표를 도입하여 지속해서 시행중입니다.

※ 2023년 3월 9일 의결권 대리행사 권유참고서류 공시에 따라 실시하였으며 공시서류제출일 현재 전자위임장 및 서면위임장을 통해 의결권 행사하도록 하였습니다.

나. 소수주주권

당사는 공시대상 기간 중 소수주주권이 행사되지 않았습니다.

다. 경영권 경쟁

당사는 공시대상 기간 중 경영권 경쟁이 발생하지 않았습니다.

라. 의결권 현황

(기준일 : 2023년 09월 30일)

(단위 : 주)

구 분	주식의 종류	주식수	비고
발행주식총수(A)	보통주	115,505,985	-
	우선주	-	-

의결권없는 주식수(B)	보통주	2,822,896	자기주식
	우선주	-	-
정관에 의하여 의결권 행사가 배제된 주식수(C)	보통주	-	-
	우선주	-	-
기타 법률에 의하여 의결권 행사가 제한된 주식수(D)	보통주	-	-
	우선주	-	-
의결권이 부활된 주식수(E)	보통주	-	-
	우선주	-	-
의결권을 행사할 수 있는 주식수 (F = A - B - C - D + E)	보통주	112,683,089	-
	우선주	-	-

마. 주식사무

정관상 신주인수권의 내용	(주1)		
결 산 일	12월 31일	정기주주총회	-
주주명부폐쇄시기	(주2)		
주권의 종류	(주3)		
명의개서대리인	한국예탁결제원		
주주의 특전	-	공고방법	당사 홈페이지

(주1)

제9조(신주인수권)

① 이 회사가 이사회 결의로 신주를 발행하는 경우 다음 각 호의 방식에 의한다.

1. 주주에게 그가 가진 주식 수에 따라서 신주를 배정하기 위하여 신주인수의 청약을 할 기회를 부여하는 방식
2. 신기술의 도입, 재무구조의 개선 등 회사의 경영상 목적을 달성하기 위하여 필요한 경우 제1호 외의 방법으로 특정한 자(이 회사의 주주를 포함한다)에게 신주를 배정하기 위하여 신주인수의 청약을 할 기회를 부여하는 방식
3. 제1호 외의 방법으로 불특정 다수인(이 회사의 주주를 포함한다)에게 신주인수의 청약을 할 기회를 부여하고 이에 따라 청약을 한 자에 대하여 신주를 배정하는 방식

② 제1항 제3호의 방식으로 신주를 배정하는 경우에는 이사회 결의로 다음 각 호의 어느 하나에 해당하는 방식으로 신주를 배정하여야 한다.

1. 신주인수의 청약을 할 기회를 부여하는 자의 유형을 분류하지 아니하고 불특정 다수의 청약자에게 신주를 배정하는 방식
2. 관계 법령에 따라 우리사주조합원에 대하여 신주를 배정하고 청약되지 아니한 주식까지 포함하여 불특정 다수인에게 신주인수의 청약을 할 기회를 부여하는 방식
3. 주주에 대하여 우선적으로 신주인수의 청약을 할 수 있는 기회를 부여하고 청약되지 아니한 주식에 있는 경우 이를 불특정 다수인에게 신주를 배정받을 기회를 부여하는 방식
4. 투자매매업자 또는 투자중개업자가 인수인 또는 주선인으로서 마련한 수요예측 등 관계 법규에서 정하는 합리적인 기준에 따라 특정한 유형의 자에게 신주인수의 청약을 할 수 있는 기회를 부여하는 방식

③ 제1항 제2호 및 제3호에 따라 신주를 배정하는 경우 상법 제416조제1호, 제2호, 제2호의2, 제3호 및 제4호에서 정하는 사항을 그 납입기일의 2주 전까지 주주에게 통지하거나 공고하여야 한다. 다만, 자본시장과 금융투자업에 관한 법률 제165조의9에 따라 주요사항보고서를 금융위원회 및 거

래소에 공시함으로써 그 통지 및 공고를 갈음할 수 있다.

- ④ 제1항 각호의 어느 하나의 방식에 의해 신주를 발행할 경우에는 발행할 주식의 종류와 수 및 발행 가격 등은 이사회 결의로 정한다.
- ⑤ 회사는 신주를 배정하는 경우 그 기일까지 신주인수의 청약을 하지 아니하거나 그 가액을 납입하지 아니한 주식이 발생하는 경우에 그 처리방법은 발행가액의 적정성등 관련 법령에서 정하는 바에 따라 이사회 결의로 정한다.
- ⑥ 회사는 신주를 배정하면서 발생하는 단주에 대한 처리방법은 이사회 결의로 정한다
- ⑦ 회사는 제1항 제1호에 따라 신주를 배정하는 경우에는 주주에게 신주인수권증서를 발행하여야 한다.

(주2)

제12조(주주명부의 폐쇄 및 기준일)

- ① 이 회사는 매년 이사회에서 정한 날 최종의 주주명부에 기재되어 있는 주주를 정기주주총회에서 권리를 행사할 주주로 한다.
- ② 이 회사는 임시주주총회의 소집, 기타 필요한 경우에는 이사회 결의로 정한 날에 주주명부에 기재되어 있는 주주를 그 권리를 행사할 주주로 할 수 있으며, 회사는 이사회 결의로 정한 날의 2주간 전에 이를 공고하여야 한다.

(주3)

제7조(주식의 종류)

- ① 이 회사의 주식은 기명식 보통주식과 기명식 우선주식으로 한다.
- ② 회사가 발행하는 종류주식(이하 “종류주식”이라 함)은 이익배당 및 잔여재산 분배에 관한 우선 주식, 의결권 배제 또는 제한에 관한 주식, 상환주식, 전환주식 및 이들의 전부 또는 일부를 혼합한 주식으로 한다.

제7조의2(우선주식의 수와 내용)

- ① 이 회사가 발행할 우선주식은 의결권 없는 것으로 하며 그 발행주식의 수는 貳億株로 한다.
- ② 배당 우선주식에 대하여는 액면금액을 기준으로 연 1% 이상 50% 이내에서 발행 시에 이사회가 정한 우선 비율에 따른 금액을 현금으로 우선 배당한다.
- ③ 이 회사는 배당 우선주식 발행 시 이사회 결의에 따라 (i) 보통주식의 배당률이 배당 우선주식의 배당률을 초과할 경우 그 초과분에 대하여 보통주식과 동일한 비율로 참가시켜 배당하거나, (ii) 배당 우선주식에 배당하고 잔여이익을 보통주식에 배당하는 경우 배당 우선주식의 배당률에 보통주식의 배당률을 추가하여 배당하거나, (iii) 배당 우선주식은 보통주식의 배당에 참가하지 아니하는 것으로 할 수 있다.
- ④ 이 회사는 배당 우선주식 발행 시 이사회 결의에 따라 (i) 배당 우선주식에 대하여 어느 사업연도에 있어서 소정의 배당을 하지 못한 경우에는 누적된 미배당분을 다음 사업연도의 배당 시에 우선하여 배당하거나 (ii) 그 부족분을 다음 사업연도의 배당 시에 전보하지 아니하는 것으로 할 수 있다.
- ⑤ 배당 우선주식의 존속기간은 발행일로부터 30년 이내의 범위에서 발행 시 이사회 결의로 정하며, 그 존속기간의 만료와 동시에 배당 우선주식은 보통주식으로 전환된다.
- ⑥ 배당 우선주식을 참가적 또는 누적적으로 발행하였을 경우, 제5항에 따라 정한 배당 우선주식의 존속기간 중 소정의 배당을 하지 못한 경우에는 소정의 배당을 완료할 때까지 그 존속기간을 연장한다.
- ⑦ 이 회사가 신주를 발행하는 경우 배당 우선주식에 대한 신주의 배정은, 유상증자 및 주식배당의 경우에는 보통주식에 배정하는 주식과 동일한 주식으로, 무상증자의 경우에는 그와 같은 종류의 주식으로 한다.

제7조의3(잔여재산분배 우선주식의 내용)

- ① 이 회사는 제7조의2의 규정에 따라 배당 우선주식을 발행함에 있어, 관련 법령 및/또는 본 정관에서 정한 청산사유가 발생하여 주주에게 이 회사의 잔여재산을 분배하는 경우 보통주식에 우선하여 잔여재산을 분배받을 권리가 있는 잔여재산분배 우선주식(이하 “잔여재산분배 우선주식”이라 하고 배당 우선주식과 함께 “우선주식”이라 함)으로 발행할 수 있다.
- ② 잔여재산분배 우선주식에 대하여는 발행가액을 기준으로 연 50% 초과하지 않는 범위 내에서 발행 시에 이사회가 정한 우선 비율에 따른 금액을 현금으로 우선 분배한다.
- ③ 잔여재산분배 우선주식에 잔여재산을 우선분배하고 남은 재산을 보통주식에 분배하는 경우 잔여재산분배 우선주식을 참가시켜 그 나머지 재산을 분배할 것인지 여부, 그 밖에 잔여재산분배에 관한 내용은 발행 시 이사회 결의로 정한다.

제7조의4(상환주식의 내용)

- ① 이 회사는 제7조의2 및/또는 제7조의3의 규정에 따라 우선주식을 발행함에 있어, 이 회사의 선택 또는 주주의 상환청구에 따라 이 회사의 이익으로써 소각할 수 있는 상환주식(이하 “상환주식”이라 함)으로 발행할 수 있다.
- ② 상환주식의 상환가액은 「발행가액 + 연 50%를 초과하지 않는 범위 내에서 정한 가산금액」으로 하며, 가산금액은 발행가액, 배당률, 시장상황 기타 상환주식의 발행에 관련된 제반 사정을 고려하여 발행 시 이사회가 정한다. 다만, 상환가액을 조정할 수 있는 것으로 하려는 경우 이사회에서 상환가액을 조정할 수 있다는 뜻, 조정사유, 조정의 기준일 및 조정방법을 정하여야 한다.
- ③ 상환주식의 상환기간 또는 상환청구기간은 발행일로부터 1일 이후부터 발행 후 30년이 되는 날이 속하는 회계연도에 대한 정기주주총회 종료일 이후 1개월이 되는 날 이내의 범위에서 발행 시 이사회가 정한다. 다만, 상환기간 또는 상환청구기간이 만료되었음에도 불구하고 다음 각 호의 사유가 발생하면 그 사유가 해소될 때까지 상환기간 또는 상환청구기간은 연장된다.
 1. 우선적 배당이 완료되지 아니한 경우
 2. 상환기간 또는 상환청구기간 내에 상환하지 못한 경우
- ④ 이 회사의 선택으로 상환할 수 있는 상환주식은 발행 시 이사회 결의에 따라 상환주식의 전부 또는 일부를 상환기일 이전에 상환할 수 있도록 발행할 수 있다.
- ⑤ 회사에게 상환권이 부여된 경우, 회사는 상환주식 전부를 일시에 또는 이를 분할하여 상환할 수 있다. 단, 분할상환하는 경우에는 회사가 추첨 또는 안분비례의 방법에 의하여 상환주식을 정할 수 있으며, 안분비례 시 발생하는 단주는 이를 상환하지 아니한다.
- ⑥ 주주에게 상환청구권이 부여된 경우, 주주는 상환주식 전부를 일시에 또는 이를 분할하여 상환해줄 것을 회사에 청구할 수 있다. 다만, 회사는 주주의 상환청구 당시 배당가능이익이 상환청구대상 주식 전부를 상환하기에 부족한 경우 이를 분할상환할 수 있으며, 분할상환하는 경우에는 회사가 추첨 또는 안분비례의 방법에 의하여 상환할 주식을 정할 수 있고, 안분비례 시 발생하는 단주는 이를 상환하지 아니한다.
- ⑦ 회사에게 상환권이 부여된 경우, 회사는 상환대상인 주식의 취득일 2주일 전에 그 사실을 그 주식의 주주 및 주주명부에 기재된 권리자에게 통지 또는 공고하여야 하고, 주주에게 상환청구권이 부여된 경우, 상환청구주주는 2주일 이상의 기간을 정하여 상환청구할 뜻과 상환대상주식을 회사에게 통지하여야 한다.
- ⑧ 회사는 상환주식의 취득의 대가로 현금 외의 유가증권(다른 종류의 주식은 제외한다)이나 그 밖의 자산을 교부할 수 있다. 다만, 이 경우 그 자산의 장부가액이 이 회사의 배당가능이익을 초과하여서는 아니 된다.
- ⑨ 이 회사는 상환주식을 제7조의5에 따라 주주가 전환권을 행사할 수 있는 형태로 발행할 수 있으며, 이 회사의 선택에 의하여 상환할 수 있는 상환주식을 제7조의5에 따른 전환주식으로 발행하는 경우 이사회는 이 회사의 선택에 의한 상환과 주주의 전환청구권 행사 간에 상호 우선순위를 정하여 발행할 수 있다.

제7조의5(전환주식의 내용)

- ① 이 회사는 제7조의2 및/또는 제7조의3의 규정에 따라 우선주식을 발행함에 있어, 주주의 청구에 의하여 보통주식 또는 다른 종류주식으로 전환할 수 있는 전환주식(이하 “전환주식”이라 함)으로 발행할 수 있다.
- ② 주주가 전환을 청구할 수 있는 기간은 발행일로부터 1일 이상 30년 이내의 범위에서 발행 시 이사회 결의로 정한다.
- ③ 제2항에서 정한 전환기간 내에 전환청구권이 행사되지 아니하면, 전환기간 만료일에 전환된 것으로 본다. 다만, 배당 우선주식을 참가적 또는 누적적으로 발행하였을 경우로서, 제2항에 따라 정한 전환기간 중 소정의 배당을 하지 못한 경우에는 소정의 배당을 완료할 때까지 그 기간을 연장한다.
- ④ 이 회사가 전환으로 인하여 발행하는 주식의 수는 전환 전의 수와 동수로 한다.
- ⑤ 이 회사는 전환비율이 전환주식 발행 당시 전환비율의 50%를 하회하지 않는 범위 내에서 이 회사의 경영성과에 따라 전환비율을 조정할 수 있는 내용으로 또는 이 회사가 전환주식 발행가액보다 낮은 발행가액 또는 권리행사가액으로 주식이나 주식관련사채를 발행하는 경우 전환비율을 조정할 수 있는 내용으로 전환주식을 발행할 수 있다. 전환비율 조정사유, 전환비율을 조정하는 기준이 되는 날 및 조정방법 등은 발행 시 이사회 결의로 정한다.
- ⑥ 이 회사는 전환주식을 제7조의4에 따라 이 회사 또는 주주가 상환권을 행사할 수 있는 형태로 발행할 수 있다.

제7조의6(의결권 배제 주식의 내용)

- ① 이 회사는 제7조 내지 제7조의5에 의한 종류주식을 발행하는 경우 의결권이 배제되는 것으로 할 수 있다. 이 경우 의결권이 배제되는 주식의 수는 이 회사의 발행주식총수의 4분의 1을 초과하지 못한다.
- ② 배당 우선주식을 전항의 규정에 따라 발행하는 경우, 그 종류주식에 대하여 소정의 배당을 하지 아니한다는 결의가 있는 경우에는 그 결의가 있는 총회의 다음 총회부터 그 우선적 배당을 한다는 결의가 있는 총회의 종료시까지의 의결권이 있는 것으로 하거나 그럼에도 불구하고 의결권이 없는 것으로 발행 시 이사회가 정할 수 있다.

바. 주주총회 의사록 요약

주총일자	안 건		결 의 내 용	비 고
제14기 정기주주총회 (2021.03.26)	제1호 의안 : 제2호 의안 : 제3호 의안 : 제3-1호 의안 : 제3-2호 의안 : 제4호 의안 : 제5호 의안 :	제14기 재무제표(이익잉여금처분계산서 포함) 및 연결재무제표 승인의 건 정관 일부 변경의 건 이사 선임의 건(사내이사 1명, 기타비상무이사 1명) 사내이사 이재진 선임의 건 기타비상무이사 김정현 선임의 건 감사위원회 위원이 되는 사외이사 선임의 건(사외이사 김신호) 이사 보수한도 승인의 건	⇒ 원안대로 통과 ⇒ 원안대로 통과 ⇒ 원안대로 통과 ⇒ 원안대로 통과 ⇒ 원안대로 통과 ⇒ 원안대로 통과	-
제15기 정기주주총회 (2022.03.25)	제1호 의안 : 제2호 의안 : 제3호 의안 : 제4호 의안 :	제15기 재무제표(이익잉여금처분계산서 포함) 및 연결재무제표 승인의 건 이사 선임의 건(사외이사 1명) 감사위원회 위원 선임의 건(사외이사 송인회) 이사 보수한도 승인의 건	⇒ 원안대로 통과 ⇒ 원안대로 통과 ⇒ 원안대로 통과 ⇒ 원안대로 통과	-

제16기 정기주주총회 (2023.03.24)	제1호 의안 :	제16기 재무제표(이익잉여금처분계산서 포함) 및 연결재무제표 승인의 건	⇒ 원안대로 통과	-
	제2호 의안 :	이사 선임의 건(사외이사 1명, 기타비상무이사 1명)	⇒ 원안대로 통과	
	제2-1호 의안 :	사외이사 석일현 선임의 건		
	제2-2호 의안 :	기타비상무이사 최일동 선임의 건		
	제3호 의안 :	감사위원회 위원 선임의 건(사외이사 석일현)	⇒ 원안대로 통과	
	제4호 의안 :	이사 보수한도 승인의 건	⇒ 원안대로 통과	

VII. 주주에 관한 사항

1. 최대주주 및 특수관계인의 주식소유 현황

(기준일 : 2023년 09월 30일)

(단위 : 주, %)

성 명	관 계	주식의 종류	소유주식수 및 지분율				비고
			기 초		기 말		
			주식수	지분율	주식수	지분율	
(주)웅진	최대주주	의결권 있는 보통주	67,890,914	58.78	67,890,914	58.78	-
윤형덕	특수관계인	의결권 있는 보통주	859,809	0.74	859,809	0.74	-
윤새봄	특수관계인	의결권 있는 보통주	859,809	0.74	859,809	0.74	-
김명수	특수관계인	의결권 있는 보통주	177,275	0.15	177,275	0.15	-
이재진	등기임원	의결권 있는 보통주	74,425	0.06	82,328	0.07	장내매매
최일동	미등기임원	의결권 있는 보통주	40,416	0.03	40,416	0.03	-
신승철	계열사임원	의결권 있는 보통주	36,161	0.03	36,161	0.03	-
최삼락	미등기임원	의결권 있는 보통주	26,133	0.02	26,133	0.02	-
김정현	계열사임원	의결권 있는 보통주	15,750	0.01	15,750	0.01	-
박재영	미등기임원	의결권 있는 보통주	6,000	0.01	6,000	0.01	-
윤시훈	특수관계인	의결권 있는 보통주	1,570	0.00	1,570	0.00	-
신동해	미등기임원	의결권 있는 보통주	1,001	0.00	1,001	0.00	-
(주)웅진씽크빅	자사주	의결권 없는 보통주	2,822,896	2.44	2,822,896	2.44	-
계		의결권 있는 보통주	69,989,263	60.59	69,997,166	60.60	-
		의결권 없는 보통주	2,822,896	2.44	2,822,896	2.44	-

2. 최대주주의 현황

가. 최대주주의 개요((주)웅진)

공시서류 제출일 현재 당사의 최대주주인 (주)웅진의 지분(율)은 67,890,914주(58.78%)이며, 특수관계자를 포함하여 69,997,166주(60.60%)입니다.

(주)웅진은 지주회사(持株會社, Holding Company)로서, 현재 그룹의 사업영역 조정 및 투자를 담당하고 있습니다. 공시작성일 기준 현재 웅진그룹에 속해있는 회사는 16개사(국내 계열회사 14개사, 해외계열회사 2개사)입니다.

나. 최대주주의 기본정보

명 칭	출자자수 (명)	대표이사 (대표조합원)		업무집행자 (업무집행조합원)		최대주주 (최대출자자)	
		성명	지분(%)	성명	지분(%)	성명	지분(%)
(주)웅진	29,812	이수영	-	-	-	윤새봄	16.30
		-	-	-	-	-	-

※ 상기 현황은 최대주주인 (주)웅진의 최근결산기인 2022년 12월 31일 기준임

다. 최대주주의 최근결산기 재무현황

(단위 : 백만원)

구 분	
법인 또는 단체의 명칭	(주)웅진
자산총계	1,094,417
부채총계	868,253
자본총계	226,164
매출액	1,049,841
영업이익	42,327
당기순이익	8,093

※ 상기 현황은 최대주주인 (주)웅진의 최근결산기인 2022년 12월 31일의 연결 기준임

라. 사업현황 등 회사 경영 안정성에 영향을 미칠 수 있는 주요 내용

1) 최대주주의 변동을 초래할 수 있는 거래

(단위: 주,%)

연번	성명 (명칭)	보고자와의 관계	생년월일 또는 사업자등록번호 등	주식등의 종류	주식등의 수	계약 상대방	계약의 종류	계약체결 (변경)일	계약 기간	비율	비고
1	(주)웅진	본인	208-81-06344	의결권있는 주식	1,692,709	애뮤온캐피탈 외	교환사채발행계약	2023년 09월 14일	~2026년 6월 14일	1.47	교환사채의 주요내용은 ㈜웅진의 2021년 6월 10일자 주요사항보고서 참조
2	(주)웅진	본인	208-81-06344	의결권있는 주식	7,000,000	KB국민은행	담보계약	2021년 10월 29일	12개월	6.06	차입관련 담보 계약체결
3	(주)웅진	본인	208-81-06344	의결권있는 주식	7,900,000	KB국민은행	담보계약	2022년 11월 15일	35개월	6.84	차입관련 담보 계약체결
4	(주)웅진	본인	208-81-06344	의결권있는 주식	5,000,000	KEB하나은행	담보계약	2022년 11월 21일	12개월	4.33	차입관련 담보 계약체결

5	(주)웅진	본인	208-81-06344	의결권있는 주식	2,200,000	NH농협은행	담보계약	2022년 12월 15일	12개월	1.90	차입관련 담보 계약채결
6	(주)웅진	본인	208-81-06344	의결권있는 주식	11,000,000	KEB하나은행	담보계약	2023년 06월 08일	12개월	9.52	차입관련 담보 계약채결
7	(주)웅진	본인	208-81-06344	의결권있는 주식	8,000,000	DGB대구은행	담보계약	2023년 06월 14일	12개월	6.93	차입관련 담보 계약채결
8	(주)웅진	본인	208-81-06344	의결권있는 주식	7,500,000	KDB산업은행	담보계약	2023년 09월 13일	12개월	6.49	차입관련 담보 계약채결
합계(주식등의 수)					50,292,709	합계(비율)				43.54	-

※ 2023년 9월 19일 공시한 '주식등의대량보유상황보고서(일반)' 확인바람

2) 최대주주의 자회사 회생절차개시 및 회생절차폐지 결정

- 최대주주의 자회사인 웅진에너지(주)(이하 '회사')는 2019년 6월 11일 서울회생법원으로 부터 회생절차 개시결정을 받고 동년 11월 13일 관계인설명회를 개최하였습니다. 이후 회사는 재무구조를 개선하고 경영정상화를 도모하여 회생절차를 조기에 종결시키기 위한방안으로 서울회생법원 실무준칙 제241호 "회생절차에서의 M&A"에 의거 회생계획 인가전 M&A(이하 '인가 전 M&A')를 추진하기 위하여 동년 10월 10일 서울회생법원의 허가를 받아 EY한영 회계법인을 매각주관사로 선정하고 동년 12월 27일부터 '인가전 M&A' 절차를 진행하였으나 중단되었습니다.

- 회사는 2020년 5월 15일 자본잠식 및 재무구조 개선 불확실 등을 사유로 유가증권시장 상장규정 제48조 및 제9조에 따른 한국거래소 상장공시위원회의 주권 상장폐지 결정을 받아 동년월 21일부터 29일까지 정리매매기간을 거쳐 동년 6월 1일자로 상장폐지되었습니다.

- 2020년 9월 28일 서울회생법원의 회사 재조사 결정으로 동년 10월 21일 조사위원(삼일회계법인)의 재조사보고서가 제출되었으며 동년 11월 3일 회사는 재조사보고서를 토대로 회생계획안을 작성하여 서울회생법원에 제출하였습니다. 법원은 제출된 회생계획안의 심리 및 결의를 위한 관계인집회를 동년 12월 11일 서울회생법원 제1호 법정에서 개최하였으며 동년 12월 18일 서울회생법원으로 부터 회생계획안을 인가받아 보고서 제출일 현재 회생절차를 수행하였습니다.

- 2022년 7월 8일 서울회생법원은 회사가 회생계획을 수행하기 어렵다고 판단하여 채무자 회생 및 파산에 관한 법률 제281조 제1항에 의하여 회사의 회생절차 폐지를 결정하였으며, 동년 7월 26일 파산이 선고되었습니다.

3. 최대주주의 변동내역

최대주주 변동내역

(기준일 : 2023년 09월 30일)

(단위 : 주, %)

변동일	최대주주명	소유주식수	지분율	변동원인	비 고
2019년 01월 23일	(주)웅진	23,973,279	31.29	유상증자(주주배정)	-
2019년 03월 25일	(주)웅진	81,531,347	60.77	유상증자(제3자배정)으로 전량 배정	-
2020년 04월 27일	(주)웅진	69,871,676	59.52	유상감자(감자비율12.5%)	-

※ 상기 변동일은 유상증자의 경우 주금 납일일의 다음날이며 유상감자의 경우 감자기준일 임

※ 소유주식수는 최대주주 및 특수관계인 포함 기준임

4. 주식 소유현황

(1) 5% 이상 주주 현황

(기준일 : 2023년 09월 30일)

(단위 : 주)

구분	주주명	소유주식수	지분율(%)	비고
----	-----	-------	--------	----

5% 이상 주주	(주)웅진	67,890,914	58.78	-
	-	-	-	-
우리사주조합		126,624	0.11	-

(2) 소액주주현황

소액주주현황

(기준일 : 2023년 09월 30일)

(단위 : 주)

구 분	주주			소유주식			비 고
	소액 주주수	전체 주주수	비율 (%)	소액 주식수	총발행 주식수	비율 (%)	
소액주주	141,572	141,587	99.99	42,684,304	115,505,985	36.96	-

5. 주가 및 주식거래실적

(단위 : 원, 주)

구 분		2023년 4월	2023년 5월	2023년 6월	2023년 7월	2023년 8월	2023년 9월
주가 (보통주)	최 고	3,470	3,170	3,030	2,700	2,490	2,575
	최 저	2,970	2,940	2,675	2,235	2,285	2,370
	평 균	3,196	3,055	2,847	2,462	2,369	2,481
거래량	최 고(일)	7,863,409	2,935,112	1,101,993	3,823,548	12,194,412	5,926,612
	최 저(일)	227,393	111,479	117,259	97,439	67,216	132,517
	월 간	21,412,591	11,095,266	6,500,988	13,175,510	17,146,019	11,825,925

※ 상기 주가는 종가 기준임

VIII. 임원 및 직원 등에 관한 사항

1. 임원 및 직원 등의 현황

가. 임원 현황

(기준일 : 2023년 09월 30일)

(단위 : 주)

성명	성별	출생년월	직위	등기임원 여부	상근 여부	담당 업무	주요경력	소유주식수		최대주주와의 관계	재직기간	임기 만료일
								의결권 있는 주식	의결권 없는 주식			
이재진	남	1972.09	부사장	사내이사	상근	대표이사	연세대학교 경제학과 연세대 정보대학원 석사 前) ㈜웅진 대표이사(각자대표) 現) ㈜웅진씽크빅 대표이사	82,328	0	계열회사 임원	2018.07.31~	2024.03.29
석일현	남	1953.08	사외이사	사외이사	비상근	감사위원	육군사관학교 美 아리조나주립대학교 대학원 前) 금융감독위원회기획행정실장 前) 하나금융지주 감사 前) 흥진케이칼(주) 및 (주)웅진씽크빅 감사 現) ㈜웅진씽크빅 사외이사 및 감사위원회 위원 장	0	0	계열회사 임원	2020.03.24~	2026.03.24
김신호	남	1952.10	사외이사	사외이사	비상근	감사위원	아이오와대학교 대학원 교육심리학 박사 前) 제 6, 7, 8대 대전광역시 교육청 교육감 前) 교육부 차관 現) ㈜웅진씽크빅 사외이사 및 감사위원	0	0	계열회사 임원	2021.03.30~	2024.03.29
송인회	남	1952.04	사외이사	사외이사	비상근	감사위원	고려대학교 법과대학 학사 서울시립대학교 행정학 박사 前) 한국전기안전공사 사장 前) 한국전력기술㈜ 사장 前) 극동건설㈜ 대표이사 前) 건설근로자공제회 이사장 現) ㈜웅진씽크빅 사외이사 및 감사위원	0	0	계열회사 임원	2022.03.25~	2025.03.31
최일동	남	1969.06	상무	기타비상무이사	비상근	기타비상무이사	고려대학교 국어국문학과 前) ㈜웅진씽크빅 영어학원사업단장 前) ㈜웅진씽크빅 경인사업본부장 前) ㈜웅진씽크빅 교육문화사업본부장 現) 흥진 CSO	40,416	0	계열회사 임원	1995.02.16~	2026.03.24
박재영	남	1970.10	전무	미등기	상근	교육문화사업본부장	부산외국어대학교 국어국문학 前) 코웨이(주) 말레이시아법인장 前) 코웨이(주) 환경가전사업본부장 제1부문장 前) 코웨이(주) 글로벌법인본부장 現) (주)웅진씽크빅 교육문화사업본부장	6,000	0	계열회사 임원	2023.02.01~	2023.10.31
김영진	남	1973.11	상무	미등기	상근	온라인사업본부장	국민대학교 영어영문학과 前) ㈜웅진씽크빅 영어사업단장 前) ㈜웅진씽크빅 경영기획실장 現) ㈜웅진씽크빅 온라인사업본부장	0	0	계열회사 임원	2021.04.01 ~	-

김진각	남	1982.02	상무	미등기	상근	미래교육사업본부장	중앙대학교 경영학과 서강대학교 경영전문대학원 MBA 現) ㈜웅진씽크빅 미래교육사업본부장	0	0	계열회사 임원	2007.01.03~	-
이강수	남	1974.02	상무	미등기	상근	사업지원실장	상지대학교 회계학과 前) (주)웅진씽크빅 사업지원실장 前) 웅진에너지(주) 대표이사 現) (주)웅진씽크빅 사업지원실장	0	0	계열회사 임원	2022.02.01~	-
이수종	남	1975.02	상무	미등기	상근	경영지원실장	서강대학교 경영학과 前) ㈜웅진에너지 경영지원본부장 前) 웅진플레이도시 대외협력본부장 現) ㈜웅진씽크빅 경영지원실장	0	0	계열회사 임원	2020.04.01~	-
신동해	남	1975.03	상무	미등기	상근	단행본사업본부장	성균관대학교 국어국문학과 성균관대학교 일반대학원 사학 석사 前) 민음사 부장 現) ㈜웅진씽크빅 단행본사업본부장	1,001	0	계열회사 임원	2021.04.01 ~	-
정진환	남	1974.03	상무	미등기	상근	에듀테크연구소장	고려대학교 대학원 (컴퓨터학과 전산학 전공 이학박사) 前) 한국전자통신연구원(ETRI) 연구원 前) SK텔레콤 R&D센터 팀장 現) ㈜웅진씽크빅 에듀테크연구소장	0	0	계열회사 임원	2021.03.01~	-
최상락	남	1972.03	상무	미등기	상근	IT개발실장	건국대학교 산업공학과 現) ㈜웅진씽크빅 IT개발실장	26,133	0	계열회사 임원	1999.12.06~	-

- ※ 등기임원의 임기만료일은 상법 및 정관의 '이사의 임기'를 적용함
- ※ 미등기임원으로 당사에 재직할 경우 임기만료일의 기재를 생략함
- ※ 2023년 3월 24일 개최된 정기주주총회에서 김정현 기타비상무이사 사임에 따른 해임 및 최일동 기타비상무이사 신규 선임 완료됨

- 미등기임원의 변동
작성기준일 이후 보고서 제출일 현재까지 변동된 미등기임원은 다음과 같습니다.

구분 (사유)	성명	성별	출생연월	직위	담당업무	최대주주와의 관계
임원선임	이현정	여	1972.11	상무	교육문화사업본부장	계열회사 임원
임원사임	박재영	남	1970.10	전무	교육문화사업본부장	계열회사 임원

- ※ 최대주주와의 관계는 「금융회사의 지배구조에 관한 법률 시행령」 제3조 제1항에 기재되어 있는 관계를 참고하여 기재하였습니다.

나. 직원 등 현황

(기준일 : 2023년 09월 30일)

(단위 : 백만원)

직원									소속 외 근로자			비고	
사업부문	성별	직 원 수				평 균 근속연수	연간급여 총 액	1인평균 급여액	남	여	계		
		기간의 정함이 없는 근로자		기간제 근로자									합 계
		전체	(단시간 근로자)	전체	(단시간 근로자)								

전체사업부문	남	300	12	100	78	400	5.5	16,627	46	23	19	42	-
전체사업부문	여	1,290	20	379	313	1,669	6.0	47,869	33				-
합 계		1,590	32	479	391	2,069	5.9	64,496	31				-

다. 미등기임원 보수 현황

(기준일 : 2023년 09월 30일)

(단위 : 백만원)

구 분	인원수	연간급여 총액	1인평균 급여액	비고
미등기임원	9	1,309	146	-

2. 임원의 보수 등

<이사·감사 전체의 보수현황>

1. 주주총회 승인금액

(단위 : 백만원)

구 분	인원수	주주총회 승인금액	비고
이사	6	2,000	-

※ 상기 사외이사(감사위원)를 포함한 인원수임

※ 상기 이사의 인원수는 2023년 9월 30일자 기준으로 선임 및 퇴임 인원 포함

2. 보수지급금액

2-1. 이사·감사 전체

(단위 : 백만원)

인원수	보수총액	1인당 평균보수액	비고
6	413	69	-

※ 신규선임 및 퇴임 이사가 포함된 인원수임

※ 1인당 평균보수액은 보수총액을 인원수로 나눈 단순 평균금액임

※ 보수총액에는 무보수 인원 포함

2-2. 유형별

(단위 : 백만원)

구 분	인원수	보수총액	1인당 평균보수액	비고
등기이사 (사외이사, 감사위원회 위원 제외)	3	318	106	-

사외이사 (감사위원회 위원 제외)	-	-	-	-
감사위원회 위원	3	95	32	-
감사	-	-	-	-

- ※ 등기이사 인원수에는 무보수 인원 포함
- ※ 신규선임 및 퇴임 이사가 포함된 인원수임
- ※ 1인당 평균보수액은 단순평균 금액

3. 이사·감사의 보수지급기준

당사의 이사 및 감사의 보수는 정기주주총회에서 승인된 보수한도 내에서 지급합니다. 보수는 기본급여와 성과급으로 구성되어 있으며 기본연봉은 직급, 근속년수, 직책유무, 회사기여도 등을 종합적으로 반영하여 산정하고 있습니다. 기본급은 직급별 급여테이블을 기초로 지급하고 있습니다. 성과급은 매출액, 영업이익 등 회사의 연간 경영성과와 리더십, 투명경영 등 기타 회사 기여도를 종합적으로 고려하여 산정하며, 사외이사 및 감사는 변동급(성과급 등) 지급대상에서 제외하고 있습니다.

<보수지급금액 5억원 이상인 이사·감사의 개인별 보수현황>

1. 개인별 보수지급금액

(단위 : 백만원)

이름	직위	보수총액	보수총액에 포함되지 않는 보수
-	-	-	-
-	-	-	-

2. 산정기준 및 방법

(단위 : 백만원)

이름	보수의 종류		총액	산정기준 및 방법
-	근로소득	급여	-	-
		상여	-	-
		주식매수선택권 행사이익	-	-
		기타 근로소득	-	-
	퇴직소득		-	-
	기타소득		-	-

※ 당사는 이사·감사에게 지급한 개인별 보수가 5억원 이상인 경우가 없으므로 기재를 생략함

<보수지급금액 5억원 이상 중 상위 5명의 개인별 보수현황>

1. 개인별 보수지급금액

(단위 : 백만원)

이름	직위	보수총액	보수총액에 포함되지 않는 보수
-	-	-	-
-	-	-	-

※ 당사는 이사·감사에게 지급한 개인별 보수가 5억원 이상인 경우가 없으므로 기재를 생략함

2. 산정기준 및 방법

(단위 : 백만원)

이름	보수의 종류		총액	산정기준 및 방법
-	근로소득	급여	-	-
		상여	-	-
		주식매수선택권 행사이익	-	-
		기타 근로소득	-	-
	퇴직소득		-	-
	기타소득		-	-

※ 당사는 이사·감사에게 지급한 개인별 보수가 5억원 이상인 경우가 없으므로 기재를 생략함

<주식매수선택권의 부여 및 행사현황>

<표1>

(단위 : 백만원)

구 분	부여받은 인원수	주식매수선택권의 공 정가치 총액	비고
등기이사 (사외이사, 감사위원회 위원 제외)	-	-	-
사외이사 (감사위원회 위원 제외)	-	-	-
감사위원회 위원 또는 감사	-	-	-
업무집행지시자 등	-	-	-
계	-	-	-

※ 주식매수선택권의 부여 및 행사현황은 감사보고서 '주식기준보상' 참고

<표2>

(기준일 : 2023년 09월 30일)

(단위 : 원, 주)

부여 받은자	관 계	부여일	부여방법	주식의 종류	최초 부여 수량	당기변동수량		총변동수량		기말 미행사수량	행사기간	행사 가격	의무	의무
						행사	취소	행사	취소				보유 여부	보유 기간
신승철	계열회사 임원	2014.05.16	신주교부, 자기주식교부, 차액보상 중 선택	의결권 있는 보통주	50,000	-	-	-	-	50,000	2017.05.16~2024.05.15	7,830	X	-
윤영근	계열회사 임원	2014.05.16	신주교부, 자기주식교부, 차액보상 중 선택	의결권 있는 보통주	50,000	-	-	-	-	50,000	2017.05.16~2024.05.15	7,830	X	-
강윤구 외 1명	-	2014.05.16	신주교부, 자기주식교부, 차액보상 중 선택	의결권 있는 보통주	98,930	-	-	-	-	98,930	2017.05.16~2024.05.15	7,830	X	-
김정현	계열회사 임원	2014.05.16	신주교부, 자기주식교부, 차액보상 중 선택	의결권 있는 보통주	28,930	-	-	-	-	28,930	2017.05.16~2024.05.15	7,830	X	-
신원섭	-	2014.05.16	신주교부, 자기주식교부, 차액보상 중 선택	의결권 있는 보통주	28,930	-	-	-	-	28,930	2017.05.16~2024.05.15	7,830	X	-
서영택	-	2014.05.16	신주교부, 자기주식교부, 차액보상 중 선택	의결권 있는 보통주	200,000	-	-	-	-	200,000	2017.05.16~2024.05.15	7,830	X	-
서영지 외 4명	-	2014.05.16	신주교부, 자기주식교부, 차액보상 중 선택	의결권 있는 보통주	195,596	-	-	-	78,930	116,666	2017.05.16~2024.05.15	7,830	X	-
신승철	계열회사 임원	2015.03.20	신주교부, 자기주식교부, 차액보상 중 선택	의결권 있는 보통주	20,000	-	-	-	-	20,000	2018.03.20~2025.03.19	8,510	X	-
장윤선	-	2015.03.20	신주교부, 자기주식교부, 차액보상 중 선택	의결권 있는 보통주	21,070	-	-	-	-	21,070	2018.03.20~2025.03.19	8,510	X	-
서영택	-	2015.03.20	신주교부, 자기주식교부, 차액보상 중 선택	의결권 있는 보통주	34,000	-	-	-	-	34,000	2018.03.20~2025.03.19	8,510	X	-
김장환	-	2015.03.20	신주교부, 자기주식교부, 차액보상 중 선택	의결권 있는 보통주	28,930	-	-	-	-	28,930	2018.03.20~2025.03.19	8,510	X	-
이정훈	계열회사 임원	2016.02.01	신주교부, 자기주식교부, 차액보상 중 선택	의결권 있는 보통주	50,000	-	-	-	-	50,000	2019.02.01~2026.01.31	11,210	X	-
김정현	계열회사 임원	2016.02.01	신주교부, 자기주식교부, 차액보상 중 선택	의결권 있는 보통주	21,070	-	-	-	-	21,070	2019.02.01~2026.01.31	11,210	X	-
최상락	미등기임원	2016.02.01	신주교부, 자기주식교부, 차액보상 중 선택	의결권 있는 보통주	28,930	-	-	-	-	28,930	2019.02.01~2026.01.31	11,210	X	-
정원호	-	2016.08.02	신주교부, 자기주식교부, 차액보상 중 선택	의결권 있는 보통주	28,930	-	-	-	-	28,930	2019.08.02~2026.08.01	11,480	X	-
안지용	-	2017.03.31	신주교부, 자기주식교부, 차액보상 중 선택	의결권 있는 보통주	50,000	-	-	-	-	50,000	2020.03.31~2024.03.30	8,740	X	-
최일동	계열회사 임원	2017.08.04	신주교부, 자기주식교부, 차액보상 중 선택	의결권 있는 보통주	50,000	-	-	-	-	50,000	2020.08.04~2024.08.03	7,500	X	-
윤영근	계열회사 임원	2018.02.08	신주교부, 자기주식교부, 차액보상 중 선택	의결권 있는 보통주	20,000	-	-	-	-	20,000	2021.02.08~2025.02.07	7,290	X	-
이재진	등기임원	2019.03.29	신주교부, 자기주식교부, 차액보상 중 선택	의결권 있는 보통주	138,480	-	-	-	-	138,480	2022.03.29~2026.03.28	3,385	X	-
최상락	미등기임원	2019.03.29	신주교부, 자기주식교부, 차액보상 중 선택	의결권 있는 보통주	21,070	-	-	-	-	21,070	2022.03.29~2026.03.28	3,385	X	-

※ 공시서류작성기준일(2023년 9월 30일) 현재 증가는 2,400원 입니다.

<표3> 양도제한조건부주식(RSU) 부여현황

(단위 : 주)

대상자	직위	직책	부여수량	부여일	지급일	비고
-----	----	----	------	-----	-----	----

이재진	부사장	대표이사	95,541	2023년 03월 09일	2026년 03월 09일	-
-----	-----	------	--------	---------------	---------------	---

*) 양도제한조건부주식(RSU) 보상제도 운영규정에 따라 부여되며 계약조건에 따라 지급수량은 변동될 수 있습니다.

IX. 계열회사 등에 관한 사항

1. 계열회사 현황(요약)

(기준일 : 2023년 09월 30일)

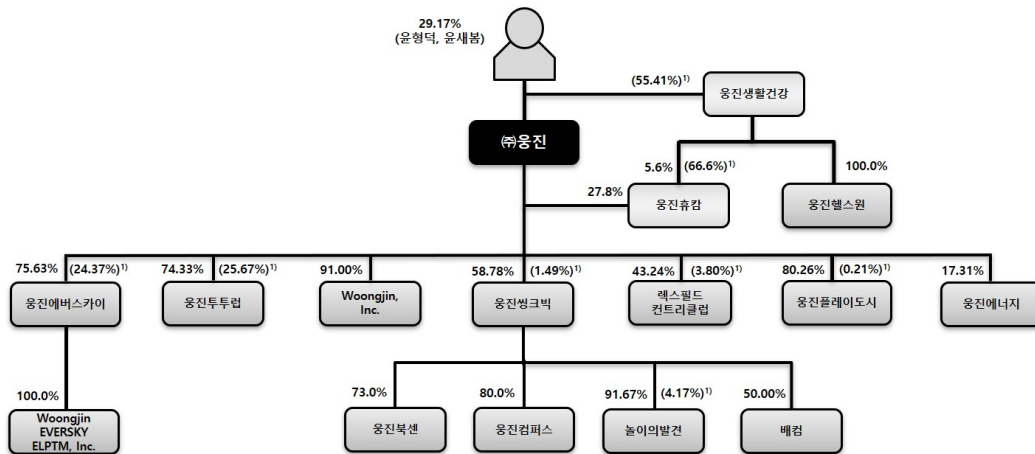
(단위 : 사)

기업집단의 명칭	계열회사의 수		
	상장	비상장	계
웅진	2	14	16

※상세 현황은 '상세표-2. 계열회사 현황(상세)' 참조

2. 계열회사 계통도

2023년 9월 30일 현재 기준
(총 16社, 우선주 포함 지분율)



1) 동일인 지분

3. 회사와 계열회사 간 임원 겸직 현황

(기준일 : 2023년 09월 30일)

겸직임원	겸직회사 및 직위	겸직회사 상근여부
이재진	(주)놀이의발견 기타비상무이사 (주)배컴 기타비상무이사	비상근 비상근
최일동	(주)웅진 사내이사 (주)렉스필드컨트리클럽 기타비상무이사 (주)웅진플레이도시 기타비상무이사	상근 비상근 비상근
이수중	(주)웅진복센 기타비상무이사 (주)웅진컴퍼스 기타비상무이사	비상근 비상근

4. 타법인출자 현황(요약)

(기준일 : 2023년 09월 30일) (단위 : 백만원)

출자 목적	출자회사수			총 출자금액			
	상장	비상장	계	기초 장부 가액	증가(감소)		기말 장부 가액
					취득 (처분)	평가 손익	
경영참여	-	4	4	84,777	23,824	23,824	108,601
일반투자	-	-	-	-	-	-	-
단순투자	-	6	6	4,828	-	-	4,828
계	-	10	10	89,605	23,824	23,824	113,429

※상세 현황은 '상세표-3. 타법인출자 현황(상세)' 참조

X. 대주주 등과의 거래내용

1. 특수관계자의 거래

가. 특수관계자 내역

(1) 당분기말 및 전기말 현재 연결기업의 특수관계자 내역은 다음과 같습니다.

구 분	당분기말	전기말
지배기업	(주)웅진	(주)웅진
관계기업	(주)배컴 (주)구루미(*3)	(주)배컴(*1) (주)구루미(*3)
기 타	(주)렉스필드컨트리클럽 웅진에너지(주)(*2) (주)웅진플레이도시 (주)웅진투투럽 WOONGJIN, INC. (주)웅진에버스카이 (주)웅진생활건강(*4) 엠더블유제일차(주) Woongjin EVERSKY ELPTM, INC. (주)웅진휴캄 (주)웅진헬스원(*5)	(주)렉스필드컨트리클럽 웅진에너지(주)(*2) (주)웅진플레이도시 (주)웅진투투럽 WOONGJIN, INC. (주)웅진에버스카이 (주)웅진생활건강(*4) 엠더블유제일차(주) Woongjin EVERSKY ELPTM, INC. (주)웅진휴캄 (주)웅진헬스원(*5)

(*1) 전기 중 (주)배컴의 유상증자 결과, 유의적인 영향력을 보유한다고 판단하여 공동기업에서 관계기업으로 재분류하였습니다(주석 10 참조).

(*2) 2022년 7월 26일 회생절차폐지 및 파산선고되었습니다.

(*3) 전기 중 (주)구루미의 상환전환우선주는 당기손익-공정가치 측정 금융자산으로 계정을 분류하였으나, 지배기업이 피투자회사에 대하여 이사 선임권을 보유하고 있어 유의적인 영향력을 행사할 수 있으므로 특수관계자에 포함하여 관계기업으로 구분하였습니다(주석 7 참조).

(*4) 주요 경영진이 지배하고 있는 회사로, 연결기업은 기타 특수관계자로 분류하였습니다.

(*5) (주)웅진생활건강이 전기 신규설립한 종속기업(100%)으로, 연결기업은 기타특수관계자로 분류하였습니다.

나. 대주주 등에 대한 신용공여 등

(1) 가자금 및 대여금 내역

- 하기 '특수관계자에 대한 채권·채무내역' 참고

(2) 담보제공 내역

- 해당사항 없음

(3) 이해관계자와의 채무보증 현황

- 해당사항 없음

다. 특수관계자와의 매출·매입거래 내역

(1) 당분기와 전분기 중 특수관계자와의 거래내역은 다음과 같습니다.

① 당분기

(단위: 천원)							
특수관계 구분	특수관계자명	매출	기타수익	매입	기타비용(*1)	유·무형자산 취득	사용권자산 취득
지배기업	(주)웅진	188,212	102,250	19,538,405	34,495,682	9,228,105	-
관계기업	(주)구루미	-	-	-	148,566	-	-
기 타	(주)렉스필드컨트리클럽	-	-	-	66,638	-	-
	(주)웅진헬스원	121,697	-	669,705	578,713	-	-
	(주)웅진플레이도시	64,361	-	-	904,361	-	1,291,917
	(주)웅진투투럽	113,799	-	104,738	41,479	-	-
	(주)웅진휴캄	98,610	-	250,218	265,389	-	-
합 계		586,679	102,250	20,563,066	36,500,828	9,228,105	1,291,917

(*1) 기타비용에는 용역비 등 판매관리비 항목이 포함되어 있습니다. 이 중 특수관계자와의 거래에서 발생한 리스료는 3,373,162천원(주)웅진 2,575,224천원, (주)웅진플레이도시 797.938천원)이며, 사용권자산상각비는 (주)웅진플레이도시 848,245천원입니다.

② 전분기

(단위: 천원)						
특수관계 구분	특수관계자명	매출	매입	기타비용(*1)	유형자산 취득	사용권자산 취득
지배기업	(주)웅진	126,350	22,122,274	37,838,492	8,392,124	-
관계 및 공동기업	(주)구루미	-	-	42,041	-	-
	(주)배컴	3,887	-	-	-	-
기 타	(주)렉스필드컨트리클럽	-	-	85,266	-	-
	(주)웅진헬스원	4,688	-	126,964	-	-
	(주)웅진플레이도시	23,876	-	838,379	-	1,025,917
	(주)웅진투투럽	129,420	170,350	257,807	-	-
	(주)웅진생활건강	73,404	304,588	434,847	-	-
	(주)웅진휴캄	69,542	32,691	342,215	-	-
합 계		431,167	22,629,903	39,966,011	8,392,124	1,025,917

(*1) 기타비용에는 용역비 등 판매관리비 항목이 포함되어 있습니다. 이 중 특수관계자와의 거래에서 발생한 리스료는 3,078,671천원 ((주)웅진 2,299,733천원, (주)웅진플레이도시 778,938천원)이며, 웅진으로부터 취득한 무형자산은 1,888,528천원입니다.

라. 특수관계자와의 채권·채무거래 내역

(1) 당분기말과 전반기말 현재 특수관계자에 대한 채권·채무내역은 다음과 같습니다.

① 당분기말

(단위: 천원)					
특수관계 구분	특수관계자명	매출채권	기타채권 등(*1)	매입채무	기타채무
지배기업	(주)웅진	1,660	2,080,739	3,392,510	2,001,778

기 타	(주)렉스필드컨트리클럽	-	2,000,000	-	12,842
	(주)웅진플레이도시(*2)	-	3,353,340	-	204,469
	(주)웅진에너지(*3)	4,474	-	-	-
	(주)웅진투투럽	18,759	-	-	9,000
	(주)웅진헬스원	37,193	-	-	28,020
	(주)웅진휴캄	37,006	-	-	13,680
합 계		99,092	7,434,079	3,392,510	2,269,789

(*1) 기타채권에는 보증금, 선급금, 시설이용권 등이 포함되어 있습니다.

(*2) 리스계약에 따라 인식한 사용권자산의 장부가액은 778,429천원이며, 리스금액을 선급함에 따라, 당분기 중 리스부채의 상환금액 및 이자비용은 발생하지 않았습니다.

(*3) 보고기간말 현재 100% 대손충당금을 설정하고 있으며, 당해 기간에 인식된 대손상각비는 없습니다.

② 전기말

(단위: 천원)					
특수관계 구분	특수관계자명	매출채권	기타채권 등(*1)	매입채무	기타채무
지배기업	(주)웅진	10,331	2,553,446	3,807,985	2,992,571
기 타	(주)렉스필드컨트리클럽	544	2,000,000	-	923
	(주)웅진플레이도시(*2)	-	2,769,906	-	2,170
	(주)웅진에너지(*3)	4,474	-	-	-
	(주)웅진투투럽	6,476	-	-	9,051
	(주)웅진생활건강	5,875	-	-	-
	(주)웅진헬스원	11,482	-	-	-
	(주)웅진휴캄	-	-	-	49,261
합 계		39,182	7,323,352	3,807,985	3,053,976

(*1) 기타채권에는 보증금, 선급금, 시설이용권 등이 포함되어 있습니다.

(*2) 리스계약에 따라 인식한 사용권자산의 장부가액은 334,758천원이며, 리스금액을 선급함에 따라, 전분기 중 리스부채의 상환금액 및 이자비용은 발생하지 않았습니다.

(*3) 전기말 현재 100% 대손충당금을 설정하고 있으며, 당해 기간에 인식된 대손상각비는 없습니다.

(4) 당분기와 전분기 중 특수관계자와의 자금거래 내역은 다음과 같습니다.

(단위: 천원)				
특수관계 구분	특수관계자명	거 래 내 용	당분기	전분기
(현금유출)				
지배기업	(주)웅진	배당지급	4,752,364	8,825,819
관계 및 공동기업	(주)배컴	지분취득	-	1,660,000
	(주)구루미	지분취득	-	2,000,030
합 계			4,752,364	12,485,849

마. 대주주와의 영업거래

당분기 중 최근사업연도 매출액의 5/100이상에 해당하는 대주주와의 매출·매입거래 세부 내역은 다음과 같습니다.

(단위 : 천원)

종류	대주주명	관계	거래내용			비고
			기간	거래 내용	금액	
매입	(주)웅진	특수관계인 (최대주주)	2023.01.01~ 2023.09.30	재고자산 및 판매관리비	54,034,087	제품 제작 관련 원재료, 인쇄비, 제본비, 용역비, 수선비 등
매출	(주)웅진	특수관계인 (최대주주)	2023.01.01~ 2023.09.30	제품/ 용역매 출 등	290,462	임대매출 등
합 계					54,324,549	매입/매출 거래 내역 합산

바. 대주주 이외의 이해관계자와의 거래

(1) 당분기말 현재 연결기업이 특수관계자로부터 제공받고 있는 담보자산의 내역은 다음과 같습니다.

(단위: 천원)					
특수관계 구분	제공자	담보제공자산	제공받은 회사	담보설정액	관련자산
기 타	(주)웅진플레이도시	토지, 건물 및 완성상가 등 신탁자산의 3순위 우선수익권	연결기업	2,750,000	임차보증금

(2) 당분기말과 전기말 현재 임직원에 대한 대여금의 내용은 다음과 같습니다.

(단위: 천원)			
구 분	거 래 내 용	당분기말	전기말
장단기대여금	주택자금대출 등	1,853,395	1,864,121

(3) 당분기와 전분기 중 주요 경영진에 대한 보상내역은 다음과 같습니다.

(단위: 천원)		
분 류(*)	당분기	전분기
단기급여	4,288,339	4,026,503
퇴직급여	374,964	367,299
주식보상비용	58,972	12,551
합 계	4,722,275	4,406,353

(*) 등기 임원 및 미등기 임원에 대한 보상내역입니다.

XI. 그 밖에 투자자 보호를 위하여 필요한 사항

1. 공시내용 진행 및 변경사항

- 해당사항 없음

2. 우발부채 등에 관한 사항

가. 중요한 소송사건

당분기말 현재 연결기업의 계류중인 소송사건 중 중요한 내역은 다음과 같습니다.

(단위: 천원)					
계류법원	고소인	피고소인	사건내용	피해금액	진행상황
연결기업이 고소인인 사건:					
인천지방법원	연결기업	김은경	형사고소	302,014	1심 진행중

(단위: 천원)					
계류법원	원 고	피 고	사건내용	소송가액	진행상황
연결기업이 원고인 사건:					
중국 상해 민항구 인민법원	연결기업	송군결, 당풍	채권 계약금 및 위 약금 청구의 소	790,473	1심 진행중
연결기업이 피고인 사건:					
의정부지방법원(고 양지원)	황영순	연결기업	채무부존재확인	3,362	1심 진행중

연결기업의 경영진은 보고기간 종료일 현재 법률자문에 근거하여 소송의 결과가 연결기업의 재무상태에 미칠 영향은 합리적으로 예측하기 어렵다고 판단하고 있습니다.

나. 전질 또는 담보용 어음·수표 현황

- 해당사항 없음

다. 채무보증 현황

당분기말 현재 연결기업의 채무 등을 위하여 담보로 제공되어 있는 자산의 내역은 다음과 같습니다.

(단위: 천원)					
담보제공 자산	장부금액	차입구분	차입금액	담보설정금액	담보권자
토지, 건물 및 기계장치(유형자산)(*1)	106,900,169	단기차입금	82,655,000	121,000,000	KDB산업은행 외
		유동성장기차입금	791,820	24,000,000	KDB산업은행
		장기차입금	18,208,180		KDB산업은행
정기예금	50,000	매입채무	1,080,732	50,000	북폴리오
합계	106,950,169		102,735,732	145,050,000	

(*1) 상기 담보제공 외에 출판도매사업과 관련하여 메가스터디 등의 거래처에 대하여 720,000천원의 근저당이 설정되어 있습니다.

라. 그밖의 우발채무

(1) 당분기말 현재 금융기관과의 주요 차입약정한도액과 실행금액은 다음과 같습니다.

(단위: 천원)			
금융기관	구 분	약정한도액	실행금액
KDB산업은행	일반대출 약정	35,000,000	35,000,000
	한도대출 약정	9,000,000	4,000,000
	산업운영대출 약정	33,500,000	33,500,000
	시설자금 대출 약정	19,000,000	19,000,000
농협은행	일반대출 약정	5,000,000	5,000,000
국민은행	일반대출 약정	25,000,000	25,000,000
	한도대출 약정	20,000,000	5,155,000
KEB하나은행	일반대출 약정	10,000,000	10,000,000
합 계		156,500,000	136,655,000

(2) 당분기말 현재 연결기업은 서울보증보험주식회사로부터 이행보증 등 4,840,350천원의 보증을 제공받고 있습니다.

(3) 당분기말 현재 연결기업의 보험가입현황은 다음과 같습니다.

(단위: 천원)			
보험종류	부보대상	부보금액	보험회사
가스사고배상책임보험/승강기사고배상보험	건물 외	485,000	DB손해보험
재산종합보험/생산물배상책임보험	재고자산 외	218,280,523	DB손해보험
재난배상보험	건물외	1,150,000	DB손해보험
건물배상책임보험	건물	3,504,000	DB손해보험
개인정보보호배상책임보험	개인정보 외	1,750,000	현대해상화재보험 외
화물배상책임보험	화물	300,000	AIG손해보험
합 계		225,469,523	

한편, 상기 부보사항 이외에 연결기업은 종업원에 대한 단체상해보험 및 북클럽스터디 센터에 대한 학원배상책임보험에 가입하고 있습니다.

(4) 당분기말 현재 (주)북센에서 가입한 DB손해보험의 보험증권을 산업은행에 질권설정(질권금액 32,690,000천원)하였습니다(주석16참조).

(5) 연결기업은 2021년 3월 31일 글로벌 온라인 교육플랫폼 Udemy와 사업권 계약을 체결하였습니다. 연결기업은 Udemy의 한국 파트너사이며, 한국내 Udemy가 제공하는 교육컨텐츠에 대한 사업권을 보유하고 있습니다.

3. 제재 등과 관련된 사항

- 해당사항 없음

4. 작성기준일 이후 발생한 주요사항 등 기타사항

정부의 인증 및 그 취소에 관한 사항

구분	인증	인증기간	근거법령	비고사항
가족친화우수기업	여성가족부	2022.12.01 ~ 2025.11.30 (재인증 기준)	'가족친화 사회환경의 조성 촉진에 관한 법률' 제15조제1항	전체 인증기간(총11년) : 2014.12.19 ~ 2025.11.30

XII. 상세표

1. 연결대상 종속회사 현황(상세)

☞ 본문 위치로 이동

(단위 : 백만원)

상호	설립일	주소	주요사업	최근사업연도말 자산총액	지배관계 근거	주요종속 회사 여부
(주)웅진북센(*1)	1996.02.01	경기도 파주시 문발로 77	도서유통 및 물류사업	216,570	기업 의결권의 과반 소유 (기업회계기준서 1110호)	해당
(주)웅진컴퍼스 (舊 (주)컴퍼스미디어)	2003.04.30	서울시 서초구 강남대로 39길 15-10	출판 및 교육서비스업 등	23,526	기업 의결권의 과반 소유 (기업회계기준서 1110호)	해당없음
(주)놀이의발견	2020.05.01	서울시 마포구 월드컵북로 56길 9, 8층 801호	모바일 플랫폼 사업 (상품 및 서비스 중개업)	10,824	기업 의결권의 과반 소유 (기업회계기준서 1110호)	해당없음

(*1) 재평가잉여금 취소 등 조정사항 반영 후 금액입니다.

2. 계열회사 현황(상세)

☞ 본문 위치로 이동

(기준일 : 2023년 09월 30일)

(단위 : 사)

상장여부	회사수	기업명	법인등록번호
상장	2	(주)웅진	110111-0346745
		(주)웅진씽크빅	284911-0065613
비상장	14	웅진에너지주(*주1)	160111-0214702
		(주)웅진플레이도시	110111-4103894
		(주)웅진투투럽	110111-5272739
		(주)렉스필드컨트리클럽	131211-0017571
		(주)웅진컴퍼스	110111-2771205
		(주)웅진에버스카이	110111-5743904
		(주)웅진생활건강(*주2)	110111-5954105
		(주)놀이의발견	110111-7474606
		(주)웅진휴캄(*주3)	110111-7611125
		(주)웅진북센	115611-0011369
		(주)배컴(*주4)	110111-8012760
		(주)웅진헬스원	110111-8370184
		Woongjin EVERSKEY ELPTM, Inc.	Turkiye
		Woongjin, Inc.	USA

주1) 웅진에너지주는 2020년 5월 15일 유가증권시장상장규정 제48조 및 제9조에 따른한국거래

소 상장공시위원회의 주권 상장폐지 결정으로 동년월 21일부터 29일까지 정리매매기간을 거쳐 동년 6월 1일자로 상장폐지되었으며, 2022년 7월 8일 서울회생법원에서 회사의 회생 절차 폐지를 결정하였고 동년 7월 26일 파산이 선고되었습니다.

- 주2) (주)웅진릴리에뜨가 2021년 5월 4일자로 (주)웅진생활건강으로 사명을 변경 하였습니다.
- 주3) (주)휴감이 2022년 5월 16일자로 (주)웅진휴감으로 사명을 변경하였습니다.
- 주4) 2021년 9월 3일 (주)웅진씽크빅은 네이버클라우드와의 합작회사인 배컴을 계열회사에 추가 하였습니다.

3. 타법인출자 현황(상세)

☞ 본문 위치로 이동

(기준일 : 2023년 09월 30일)

(단위 : 백만원, 주, %)

법인명	상장 여부	최초취득일자	출자 목적	최초취득금액	기초잔액			증가(감소)			기말잔액			최근사업연도 재무현황	
					수량	지분율	장부 가액	취득(처분)		평가 손익	수량	지분율	장부 가액	총자산	당기 순이익
								수량	금액						
㈜케이지에듀원	비상장	-	단순투자	1,870	354,647	1.8	566	-	-	-	354,647	1.8	566	74,950	-3,768
㈜다이나믹아이지엠	비상장	-	단순투자	160	8,000	1.6	160	-	-	-	8,000	1.6	160	-	-
에스엠에이엠씨투자대부㈜	비상장	2001년 04월 16일	단순투자	100	20,000	2.86	100	-	-	-	20,000	2.86	100	45,931	-4,584
㈜아티젠스페이스	비상장	-	단순투자	999	2,150	9.71	999	-	-	-	2,150	9.71	999	1,721	87
㈜시어스랩	비상장	-	단순투자	1,003	194,350	1.18	1,003	-	-	-	194,350	1.18	1,003	9,762	-3,322
㈜구루미	비상장	2022년 05월 11일	단순투자	2,000	21,996	6.99	2,000	-	-	-	21,996	6.99	2,000	6,473	-3,367
㈜웅진컴퍼스	비상장	2011년 06월 20일	경영참여	16,000	256,000	80	16,000	-	-	-	256,000	80	16,000	23,526	1,763
㈜놀이의발견	비상장	2020년 05월 01일	경영참여	8,170	700,000	58.33	8,170	400,000	23,824	23,824	1,100,000	91.66	31,994	10,824	-5,841
㈜웅진북센	비상장	2021년 09월 24일	경영참여	53,947	5,962,710	73	53,947	-	-	-	5,962,710	73	53,947	216,570	1,769
㈜배컴	비상장	2021년 08월 20일	경영참여	2,500	666,001	50	6,660	-	-	-	666,001	60.23	6,660	3,901	878
합 계					8,185,854	-	89,605	400,000	23,824	23,824	8,585,854	-	113,429	393,658	-16,385

타법인에 대한 출자현황은 민법상 조합 등에 출자한 경우를 포함하며 기초 또는 기말 현재 해당 법인에 대한 출자비율이 5%를 초과하는 경우이거나, 기초 또는 기말 현재 장부가

- ※ 액이 1억원을 초과하는 법인에 한함
- ※ ㈜케이지에듀원, 에스에이엠씨투자대부㈜, ㈜웅진컴퍼스, ㈜놀이의발견, ㈜웅진북센의 최근사업연도 재무현황은 2022년 감사보고서를 기준으로 작성함
- ※ 단순투자목적으로 출자한 법인의 최초 취득일자는 기록하지 않음
- ※ 2022년 중 ㈜시어스랩은 전환사채 취득했으며, 액면분할(1:50)과 무상증자(1:12) 배당이 있었음
- ※ 2022년 중 ㈜배컴은 신주(주식수:332,000주,주당 10,000원)를 발행하였고 합작법인 주주간계약서를 통하여 당사와 ㈜유비온이 각각 166,000주를 인수함
- ※ 2023년 9월 18일에 ㈜놀이의발견 RCPS 400,000주 인수함

【 전문가의 확인 】

1. 전문가의 확인

- 해당사항 없음

2. 전문가와의 이해관계

- 해당사항 없음